

בן לציטוט!


יום ההוקרה לפצועי מערכות ישראל
ופעולות האיבה

בן לציטוט

בכל שנה אנו מציינים את יום ההוקרה לפצועי מערכות ישראל ופעולות האיבה בתאריך י"ז בסלו.
ביחידה זו בחרנו להתמקד בקולות האישיים, במילים של הפצועים היוצאות מן הלב.
דרך המסרים האישיים נחשוף את התלמידים לערכי הערבות ההדדית, האמונה, אהבת החיים ואהבת המולדת.
נלמד על כוחה של הרוח להתגבר על אתגרים ועל היכולת לצמוח מתוך הקושי.

מטרות:

- חיזוק תחושת ההערכה והכרת התודה כלפי פצועי צה"ל ונפגעי פעולות האיבה
- חיזוק תחושות השייכות, האחדות והאחריות הלאומית



שלבי הפעילות

1. שיח בעקבות מסרים
2. הצעות לפעילויות בעקבות המסרים
3. שיתוף בתוצרים וסיכום

דגשים

1. חשוב לבחור את המסרים בהלימה ובהתאם לגיל הלומדים ולמעגלי הפגיעות.
2. יש להתמקד במסרים של תקווה, אופטימיות וחוסן.
3. המסרים עשויים לשמש כהשראה לפעילות יצירה.
4. חשוב להפעיל שיקול דעת בבחירת הסרטונים. חלקם מתאימים לשיח בצוות החינוכי.

שיח בעקבות המסרים של הפצועים

מפזרים בחדר מסרים של פצועי צה"ל ופעולות איבה (מסרים לדוגמה).
משוחחים בזוגות או בקבוצות.

שיח בזוגות

כל משתתף בוחר מסר שהתחבר אליו ומשתף את בן הזוג במסר ובסיבות לבחירה (רגשות ומחשבות בעקבות המסר).

שיח בקבוצות

מסתובבים בחדר. כל משתתף עומד ליד מסר שהוא מתחבר אליו.
המשתתפים שבחרו באותו מסר נפגשים לשיח.

שיתוף בעקבות המסרים

- למה בחרתי במסר זה?
- מה אני מרגיש וחושב כשאני קורא את המסר?
- מה נעשה מקבוצה כדי להמשיך לחזק ולהעביר את המסר במשפחה, בבית הספר, בקהילה?

הצעות לפעילויות בעקבות המסרים

1. משחק מסע ההוקרה

2. יצירת כרזות מקושטות עם מסרים

3. יצירת פינת עידוד ביתית

4. יצירת פריטים אישיים
(סימניות, מחזיקי מפתחות, מדבקה לפלאפון)

5. תערוכת מגן דוד וערכים מהמסרים

6. מסרים מצמיחים בעציצים

7. פרחי הוקרה

תוצרים בעקבות המסרים

משחק מסע ההוקרה

מספר משתתפים: 2-4 (שחקנים או קבוצות)

מטרת המשחק: להגיע ראשון לניצחון על ידי הגעה לסוף המסלול

הכנות לפני המשחק

1. יש להדפיס או להקרין את לוח משחק עם מסלול העיגולים.



2. יש להצטייד בקובייה רגילה.



3. קלפי מסרים של פצועים (מודפס/ דיגיטלי)



4. גלגל ערכים (דיגיטלי מצורף)



5. שעון חול לקצוב את הזמן למענה (1 דקה מומלץ)



חזרה להצעות

מהלך המשחק

תחילת המשחק:

כל קבוצה או שחקן בוחרים בלי או חיל וממקמים אותו בנקודת ההתחלה.

בכל תור:

- השחקן מטיל את הקובייה ומתקדם בהתאם למספר שהתקבל.

- במקרה של עצירה על משבצת:

פלטטר לב: 


1. העלו קלף מסר.



2. סובבו את גלגל הערכים.

3. נסו למצוא קשר בין הערך שהוגדל לבין המסר תוך פרק הזמן שמוקצב על ידי שעון החול.

4. אם זיהיתם קשר, התקדמו צעד נוסף. אם לא, הישארו במקום.



פלטטר עגול: 

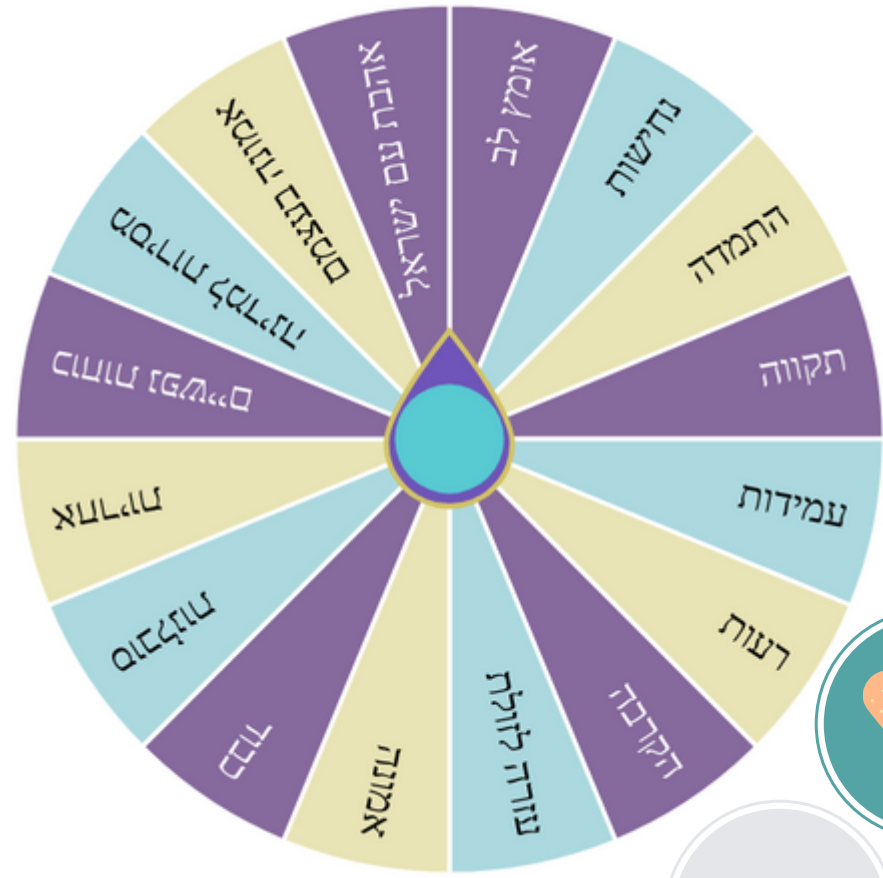
- קחו "תור מנוחה" - המתינו תור אחד ללא התקדמות.

עיגול פשוט: 

- הישארו במקום והתור עובר לשחקן הבא.

ניצחון: השחקן הראשון שמגיע לסוף המסלול הוא המנצח.





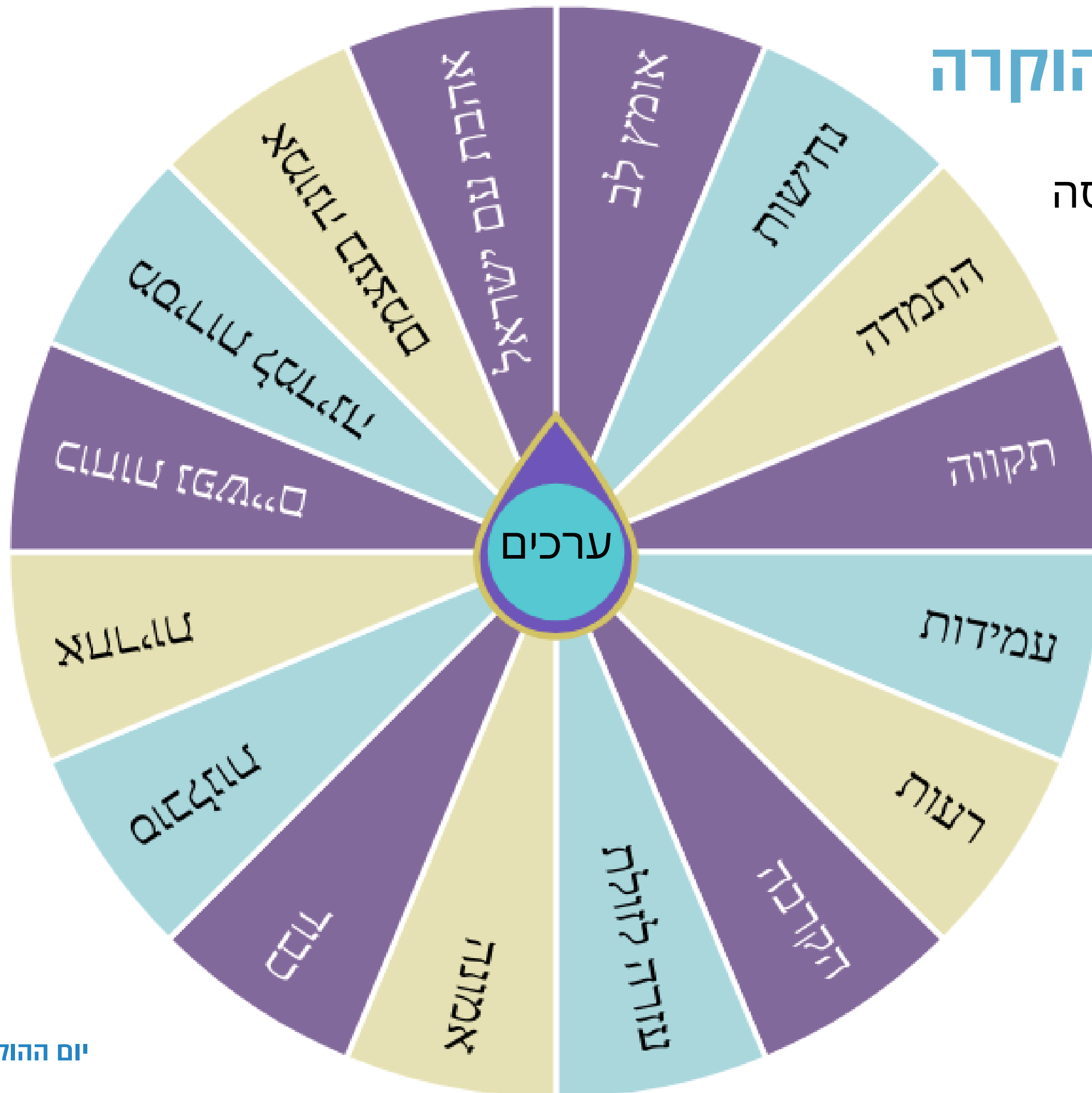
משחק מסע ההוקרה



משחק מסע ההוקרה

ערכים למשחק להדפסה

ניתן להכניס למרכז המעגל
סיכה מתפצלת
או להשחיל סיכה משרדית על
עיפרון ולסובב את הסיכה
בעזרת עיפרון.



תוצרים בעקבות המסרים

יצירת כרזות מקושטות עם מסרים

- המטרה: להנציח את דברי הפצועים ולהפיץ את המסרים מעוררי ההשראה.
 - חומרים נדרשים: בריסטולים, טושים, צבעים, תמונות רקע (אופציונלי).
- תהליך העבודה:


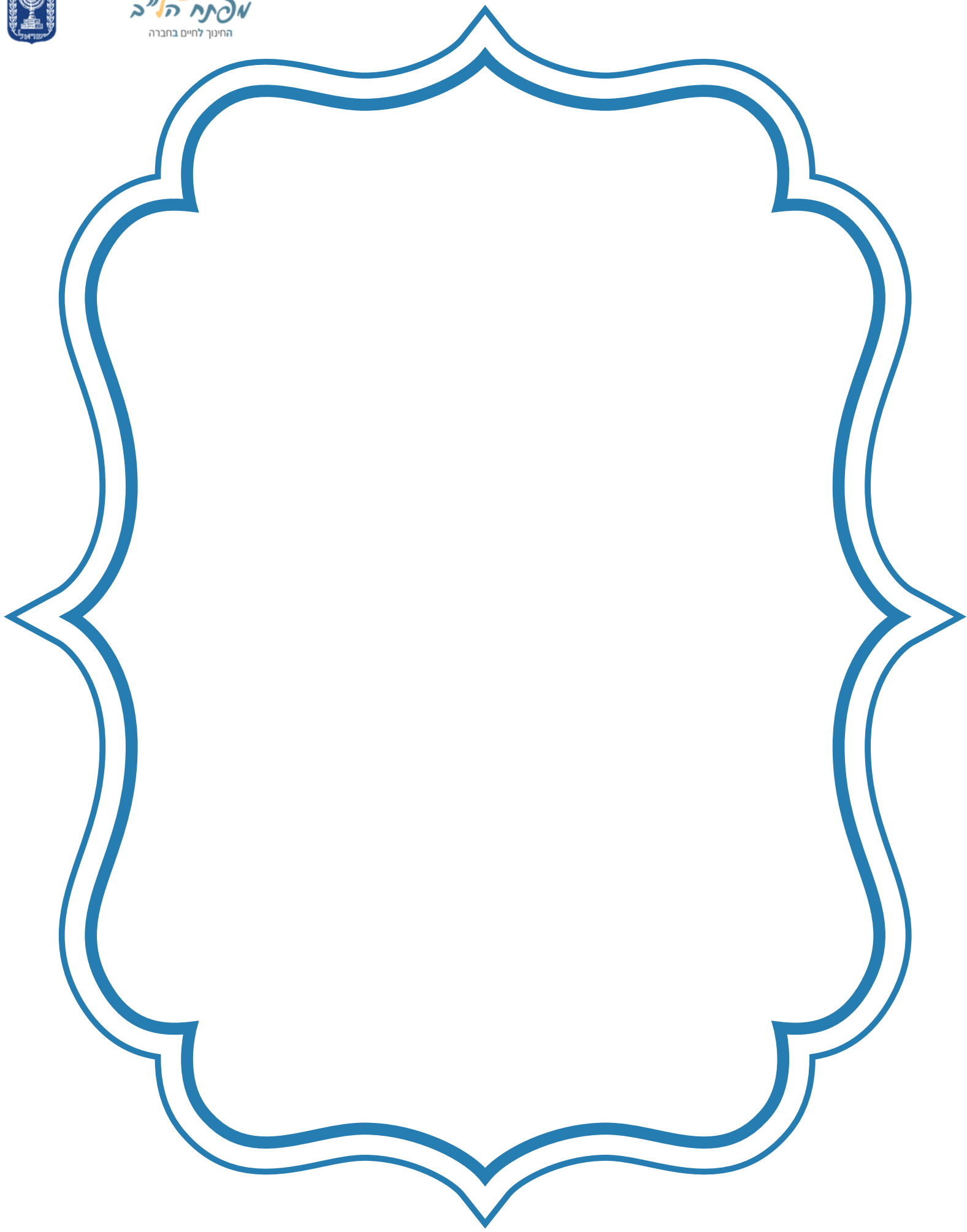
- * חלוקת המסרים בין התלמידים או הקבוצות
- * דיון על משמעות המסר
- * עיצוב הכרזה באופן שמדגיש את המסר המרכזי
- * שילוב איורים או עיטורים תומכים

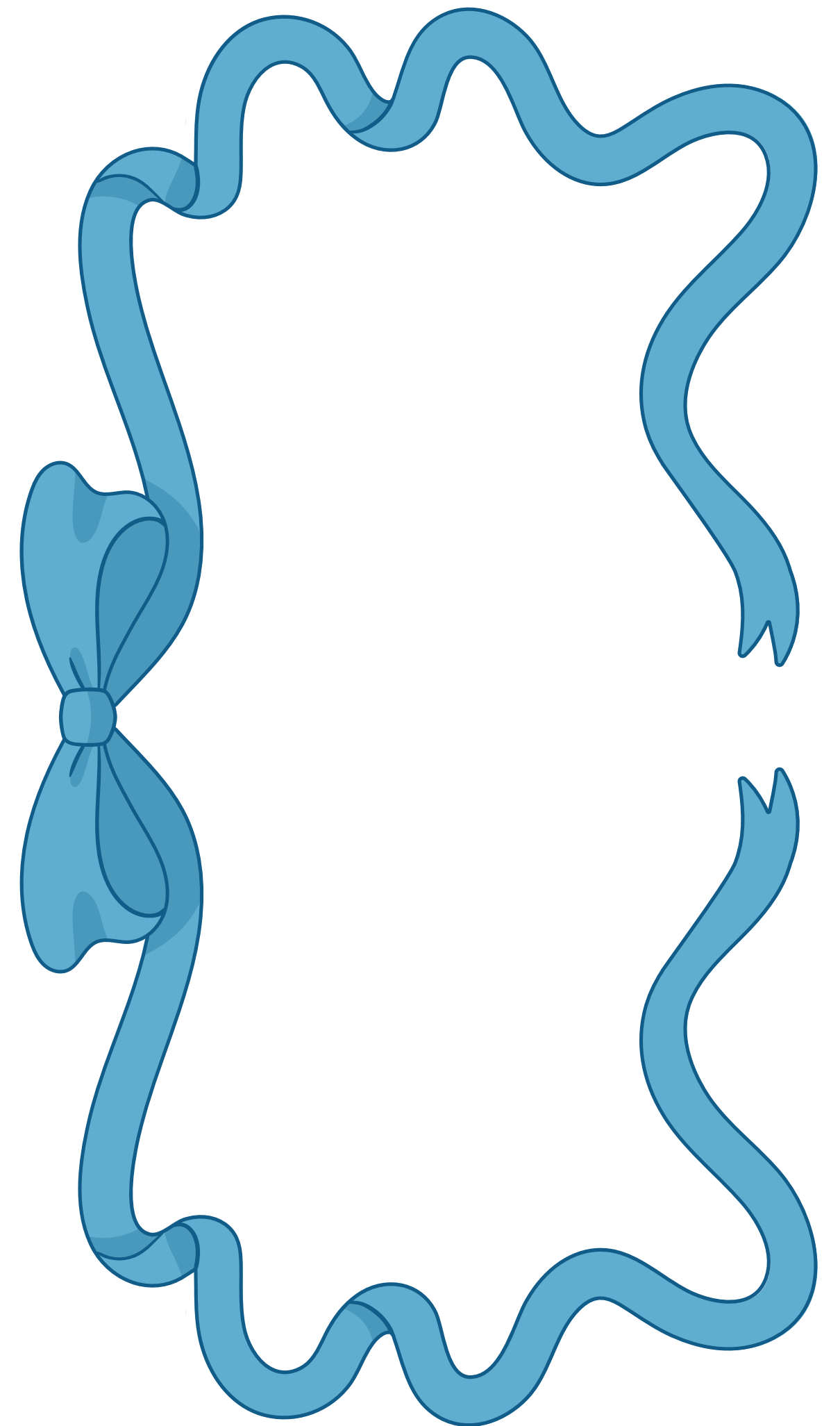
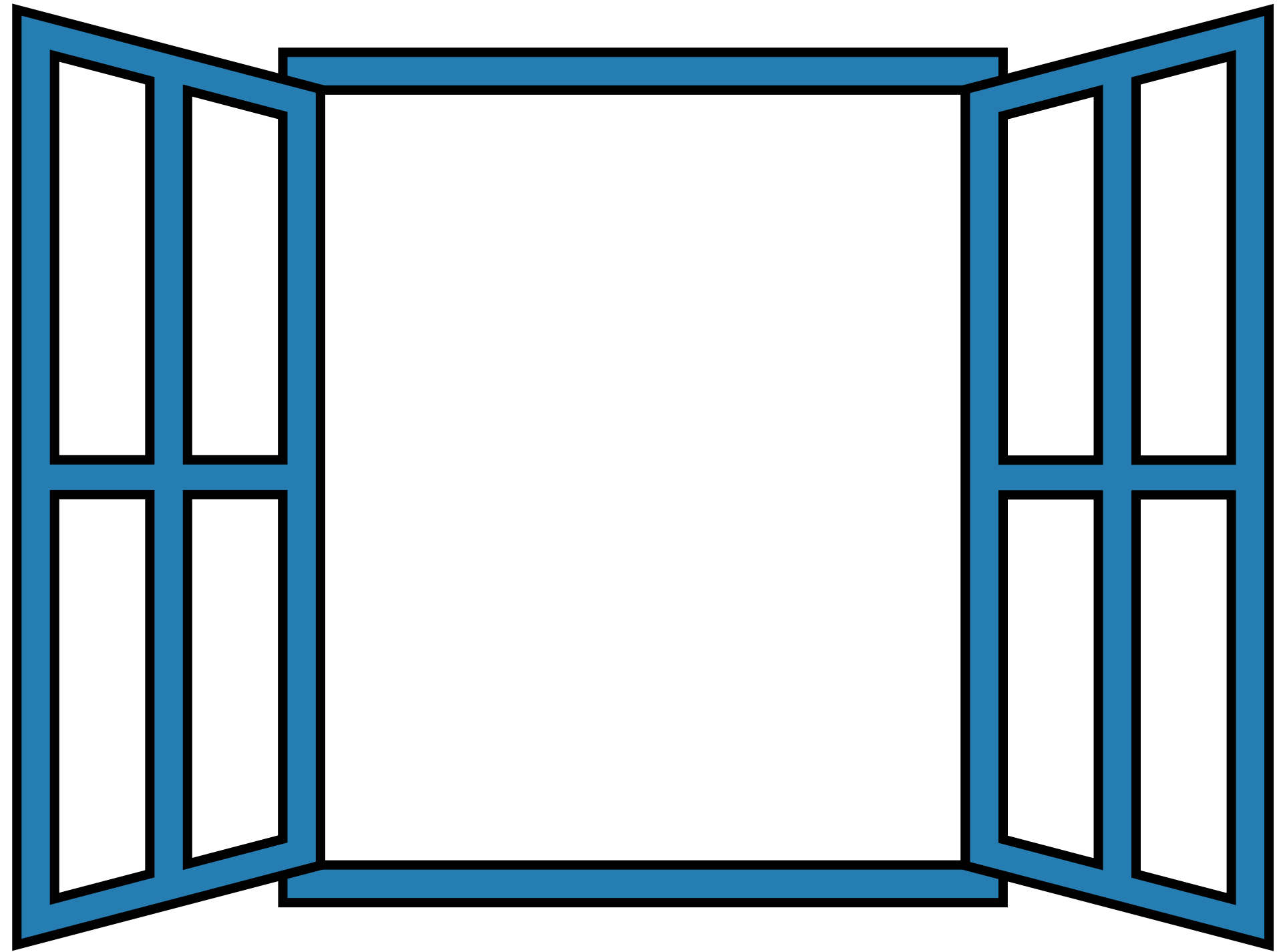
חזרה להצעות





יום ההוקרה לפצועי צה"ל ונפגעי פעולות האיבה





תוצרים בעקבות המסרים

פינת עידוד כיתתית

- מטרה: הפיכת המסרים לכלי יומיומי בחיי התלמידים

- הביצוע:

* יצירת לוח קיר מעוצב

* חלוקת המסרים לקטגוריות מצבים

* הוספת כרטיסיות אישיות שבהן התלמידים יכולים לכתוב מתי המסר עזר להם.

* עדכון תקופתי של הפינה

דוגמאות למצבים:

- אתגרים לימודיים: כשמקבלים ציון נמוך, לפני מבחן קשה, כשמשימה נראית מסובכת מדי.
- אתגרים חברתיים: כשמדגישים בודדים, אחרי ריב עם חבר, כשלא מוזמנים למשחק.
- רגעי קושי אישיים: כשמפחדים לנסות משהו חדש, כשנכשלים במשהו, כשמתביישים.
- מצבים משפחתיים: כשרבים עם אח/אחות, כשההורים לא מרשים משהו.

תוצרים בעקבות המסרים

יצירת פריטים אישיים (סימניות, מחזיקי מפתחות, מדבקה לפלאפון)


- המטרה: הפיכת המסרים לחלק מחיי היומיום

- החומרים: סימנייה, מחזיק מפתחות, חומרי יצירה, למינציה, מדבקות לבנות

- התהליך:

* התלמידים יבחרו מסר שנגע בהם באופן אישי.

* עיצוב המסר על הסימנייה, מדבקה, מחזיק מפתחות.





מילים שהולכות איתי



מילים שהולכות איתי



מילים שהולכות איתי



מילים שהולכות איתי





מילים שהולכות איתי

תוצרים בעקבות המסרים

תערוכת מגן דוד

- המטרה: יצירת סמל לאומי המורכב ממסרי חוסן
- החומרים: בריסטול גדול, חומרי יצירה מגוונים
- הביצוע:
 - * פיזור המסרים
 - * כל קבוצה כותבת באמצע מגן הדוד מסר נבחר ובמשולשים מסביב את הערכים הנלמדים מהמסר.
 - * הקבוצה תעצב ותקשט את המגן דוד.
 - * יצירת תערוכה ביתית.



תוצרים בעקבות המסרים

מסרים מצמיחים בעציצים

- המטרה: הפצת המסרים במרחב הבית ספרי בדרך ייחודית
- החומרים: מקלות עץ, כרטיסיות מצופות, עציצים
- התהליך:

* כל תלמיד כותב על כרטיס ציטוט נבחר ומתחת משלים את המשפט: "למדתי מ... ש..."

* עיצוב השלט וניילון

* שתילת העציצים או הכנסת השלטים לעציצים קיימים



חזרה להצעות

תוצרים בעקבות המסרים

פרחי הוקרה

בפעילות זו, התלמידים יקבלו דגם של פרח שעל גבעולו כתוב: "אם תפגשו פצוע, מה תרצו לומר או לצייד לו?"

מטרת השאלה היא לעודד רגישות ואמפתיה כלפי הפצועים.

כל תלמיד יכתוב או יצייד על עלי הכותרת מסר שלמד מהתמודדותם או מהקרבתם של הפצועים.

בסיום, ניתן לתלות את הפרחים בפינת ההוקרה הכיתתית.

ניתן לשלוח את הפרחים לבית הלוחם או לפצועים המאושפזים בבתי חולים.

חזרה להצעות



