

ספרון הקיץ שלי

שכבת הגיל ג-ו

מטרה

- תכנון חופשת הקיץ
- שיתוף במחשבות וברצונות בהתייחס לחופשת הקיץ באווירה פתוחה ומאפשרת

עזרים

- דפי "תבנית הספרון" כמספר התלמידים
- מספריים (לכל תלמיד או במרכז השולחן)
- כלי כתיבה, טושים וצבעים
- ספרון אחד מקופל ומוכן מראש להדגמה
- [סרטון הדגמה](#)



מהלך

חשיפה והשראה

הציגו לתלמידים את הספרון שהוכן מראש כדוגמה. מומלץ להסביר להם כי במהלך הקיץ יש הרבה ימים פנויים, והספרון עשוי לסייע להם בחשיבה ובתכנון הפעילויות לקיץ.

קסם הקיפול

- חלוקת דף "תבנית הספרון".
- הקרנת סרטון ההדרכה או הדגמה כיצד יש לקפל את הדף על מנת ליצור ספרון. חשוב לוודא שכל תלמיד הצליח להפוך את הדף השטוח לספרון מהודק בן 8 עמודים לפני שממשיכים לשלב הבא.

יציאת התוכן האישי

התלמידים ימלאו את עמודי הספרון ויצבעו אותו.

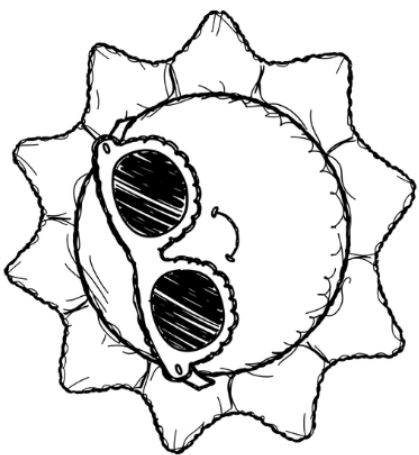
שיתוף

תלמידים שיבחרו בכך, ישתפו את הכיתה בעמוד אחד מתוך הספרון שלהם. מומלץ לבקש מהם לשתף ברעיון מתוך עמוד "שובר השעמום", כך שכל ילדי הכיתה יכירו רעיונות חדשים לחופשה. אפשר לשקף לכיתה שה"חופש הגדול" הוא כמו דף חלק שאפשר למלא בו חוויות משמחות, ושהספרון הזה הוא כלי קטן שאפשר לקחת בכיס כדי להזכיר לעצמנו את חשיבות התכנון.







שם _____



יְחִיקָה גִּילִיעִי



מטרת: להשיג יחד
מטרה: שילוב ילדים וילדות
מטרה: שילוב ילדים וילדות



המטרה

לעשות פשוט ויחד ולחלק את המטרה
מטרה: שילוב ילדים וילדות

יום החקלאי...יום

1

שומר השעמום
(כתבו 3 רעיונות מה אפשר
לעשות בשמורת העומר)

2

3



מטרה: להשיג יחד
מטרה: שילוב ילדים וילדות

מטרה: שילוב ילדים וילדות

מטרה: שילוב ילדים וילדות

מטרה: שילוב ילדים וילדות

