










## הנחיות למשחק "סולמות, משימות וחבלים":

- כל השחקנים יעמדו על משבצת מספר 1.
- כל קבוצה, בתורה, תשלח נציג שיטיל קובייה (ניתן להשתמש בקובייה דיגיטלית או קובייה פיזית) על מנת לדעת כמה צעדים על הקבוצה להתקדם.
- לאחר הטלת הקובייה, הנציג של הקבוצה יזיז את השחקן למקום המתאים על הלוח בהתאם למספר שתראה הקובייה.
- במידה ולאחר הזזת השחקן מגיעים אל **סולם** - עולים בסולם למקום המתאים על הלוח. במידה ומגיעים ל**חבל** - יורדים בחבל למקום המתאים על הלוח.
- במידה ולאחר הזזת השחקן מגיעים אל משבצת "**משימה**" (**כדור ים**), המורה נותנת לקבוצה כרטיסיית משימה, אותה יש לבצע. אם הקבוצה מילאה את המשימה, היא מתקדמת שלושה צעדים על הלוח. שאר הקבוצות מוזמנות למלא את המשימה שניתנה גם כן. כל קבוצה שמילאה את המשימה שלא בתורה, מתקדמת צעד אחד על הלוח.

מדינת ישראל  
 משרד החינוך  
 המנהל הפדגוגי  
 אגף בכיר - שירות פסיכולוגי ייעוצי

לוח משחק סולמות וחבלים:

41		43	44	45	46		48	49	
40	39	38	37	36	35	34	33	32	31
21		23	24	25	26	27		29	30
20	19	18	17		15	14	13	12	11
		3	4	5	6	7		9	10

### משימה:

שתפו בשני משחקים שאתם אוהבים לשחק פנים אל פנים ביחד עם חברים ו/או בני משפחה.



(משחקים לדוגמא: משחקי קופסא, משחקי כדור, קלפים וכדומה).

התקדמו שני צעדים.

### משימה:

שתפו בשני משחקים שאתם אוהבים לשחק ברשת האינטרנט עם חברים ו/או בני משפחה.



התקדמו שני צעדים.

### משימה:

שתפו במשחק או פעילות שאתם אוהבים לעשות לבד במרחב הפיזי (כגון: הבית, חצר וכדומה) או ברשת האינטרנט.



התקדמו צעד אחד.

**משימה:**

שתפו במקרה בו הטלפון הנייד ורשת האינטרנט סייעו לכם.  
התקדמו צעד אחד.



**משימה:**

שתפו במקרה בו סייעתם למשהו אחר ברשת האינטרנט.  
התקדמו צעד אחד.



**משימה:**

שתפו בפעילות אותה אתם מתכננים לעשות בחופשת הקיץ.  
התקדמו צעד אחד.



**משימה:**

שתפו בדבר חיובי אשר למדתם על עצמכם במהלך השנה הזו.  
התקדמו שני צעדים.

