

Bank of Performance Assessment Tasks in English


Task 12

Leave Me a Note

שם התלמיד/ה: _____

כיתה: _____

תאריך: _____



Leave Me a Note

Task



Your friend Kim from America is visiting you in Israel. She is staying at your house. Today is a holiday. Kim woke up earlier than you did and went out on her own. She left you a note, but your baby sister tore it into pieces.

Note: Read the checklist on page 7 before you begin working. After you finish, read the checklist again and check each item.

קים, חברה מאמריקה, מבקרת בישראל. היא מתגוררת בביתכם. היום יום חופש. קים התעוררה מוקדם, לפניכם, ויצאה מהבית. היא השאירה לכם פתק, אבל אחותכם הקטנה קרעה אותו.

הערה: לפני שאתם מתחילים, קראו את ה-checklist שבעמוד 7. לאחר שתסיימו, קראו שוב את ה-checklist כדי לוודא שלא שכחתם דבר.

Leave Me a Note

Task




Part One




Number the pieces from 1 to 4 so that the note makes sense.

סדרו את פיסות הנייר בסדר הנכון, כדי שיהיה אפשר להבין מה כתוב בפתק. מספרו את פיסות הנייר מ-1 עד 4, לפי הסדר.


After the zoo, we can go and eat pizza.
Do you know a good place to eat pizza?
See you,
Kim




You are still sleeping, so I am going out by myself.
I am going to the store.
I will be back in an hour.
After I come back, we can go to the zoo.



Do you know what bus to take to get there? I think it is a great day for seeing the animals. It is also a good day to go because you don't have to pay to go to the zoo on Mondays.



Good morning!
I woke up at 6:30 this morning.
I ate some cornflakes with milk for breakfast.



Leave Me a Note

Task



Answer the following questions to make sure you understand the note.

ענו על השאלות הבאות, כדי לוודא שהבנתם את הכתוב בפתק.

1) When did Kim wake up?

2) What did she eat for breakfast?

3) Where did Kim go when she woke up?

4) Where does she want to go after she comes back?

5) What does she want to eat?

Leave Me a Note

Task



Part Two



You can't go to the zoo with Kim because you are busy. Write Kim a note telling her:

- ◆ why you can't go to the zoo
- ◆ which bus to take to the zoo
- ◆ where Kim can eat lunch

Write at least three sentences.

Start with a greeting and sign your name at the end.

Pay attention to spelling and grammar.

You can use the newspaper on page 6 if you want help.

אתם עסוקים, ואינכם יכולים ללכת עם קים לגן החיות. כתבו לה פתק ובו תסבירו:

- ◆ מדוע אינכם יכולים ללכת אֶתֶּה לגן החיות
- ◆ באיזה אוטובוס קים צריכה לנסוע לגן החיות
- ◆ איפה היא יכולה לאכול ארוחת צהריים

כתבו לפחות שלושה משפטים.
פתחו את הפתק בברכת שלום, ובסיום כתבו את שמכם.
שימו לב לכתיב ולדקדוק.

אתם יכולים להיעזר בדף העיתון שבעמוד 6.

Leave Me a Note

Task



BUSES

To get to the zoo, take bus number 14 from the post office. Bus number 14 comes every 10 minutes.

Today's Weather

The weather today will be sunny in the morning but rainy in the afternoon and evening.

New: BURGER BOB AT THE ZOO



This week's special:

Burger, chips, and coke
15 shekels

Come to the Zoo

Hours: 8:00 to 18:00
Tickets: 10 shekels

72 Ben
Yehuda
Street

LUIGI'S
ITALIAN
RESTAURANT

The
BEST
PIZZA
in
TOWN!

Leave Me a Note

Checklist



After you have completed the task,
use this list to check your work.

לאחר שתסיימו, קראו שוב את ה-checklist
כדי לוודא שלא שכחתם דבר.



Part One		
1.	I put the pieces of the note in the correct order from 1 to 4.	סידרתי את פיסות הנייר בסדר הנכון מ-1 עד 4.
2.	I understood the note.	הבנתי מה כתוב בפתק.
3.	I answered all the questions.	עניתי על כל השאלות.
Part Two		
4.	In my note, I wrote: ♦ why I can't go to the zoo ♦ which bus Kim should take to the zoo ♦ where Kim can eat lunch	בפתק שלי כתבתי: ♦ מדוע איני יכול ללכת לגן החיות ♦ באיזה אוטובוס קים צריכה לנסוע כדי להגיע לגן החיות ♦ איפה קים יכולה לאכול ארוחת צהריים
5.	I started with a greeting and signed my name at the end.	פתחתי בברכת שלום, ובסיום כתבתי את שמי.
6.	I wrote at least three sentences.	כתבתי לפחות שלושה משפטים.
7.	I started each sentence with a capital letter and ended it with a period.	התחלתי כל משפט באות גדולה, ובסופו כתבתי נקודה.
8.	I checked my work.	בדקתי את עבודתי.

