



מדינת ישראל
משרד החינוך

מערכת שידורים לאומית

אמנות חזותית לכיתות ג – ו

ילדים ביצירות אמנות
עם המורה: כנרת דויטש





מה להביא לשיעור?

עיתוני צבע
(ז'ורנל)




נייר לציור, מה
שיש בבית





אז מה לומדים היום?

- נלמד על אמנים מפורסמים שציירו ילדים
 - נתבונן ביצירות שיצרו שהנושא שלהן הוא דמויות ילדים
 - נכיר טכניקה אמנותית שנקראת: קולאז'
 - ניצור בעצמנו דמויות ילדים בטכניקת קולאז'
- 

אמנים מציירים ילדים



פבלו פיקסו, פאול רוכב על חמור, 1923

אמנים רבים ציירו ילדים.

פעמים רבות צייר האמן את הילד/ה

שלו, כמו בציור הזה של פבלו

פיקסו



מי היה האמן פאבלו פיקאסו?

- אחד הציירים החשובים בתולדות האמנות המודרנית
 - הוא נולד בספרד בשנת 1881
 - אביו היה צייר ולימד אותו לצייר
 - הוא היה כל כך מוכשר שכבר בגיל 13 ידע לצייר כמו ציירים מבוגרים במוזיאונים
 - אחר כך נמאס לו, והוא החליט לשבור את כל הכללים, בגיל 18 עבר לגור בפריז
 - שם הוא הקים תנועת אמנות שנקראה "קוביזם" שבה כל הדברים נראו כמו קוביות, גם פרצופים וגוף של אנשים
- 

כך, לדוגמה, נראים פסל וציור קוביסטי שיצר פיקסו



האם אתם מזהים
כאן דמות של
אישה?



פבלו פיקאסו, **ראש אישה (פרונד)**, 1909, ברונזה פבלו פיקאסו, **מא ג'ולי**, 1911-1912, שמן
עזר
<https://www.flickr.com/photos/wallyg/2383364147/> photo by opacity via Flickr, Creative Commons Attribution

תרגיל בהתבוננות - פסלים של ילדים

- לפניכם שני פסלים המתארים ילדים
- נסו לחשוב מהו מצב רוחה של הילדה בפסל של **קריסטן ויזבאל**
- ומה מבטא מבטו של הילד בפסל של **חנה אורלוף**?
- נסו לכתוב על משפט אחד שכל אחד מהם אומר.



חנה אורלוף, בני, 1924



קריסטן ויזבאל, ילדה נטולת פחד, 2017



לבד או ביחד?



אדוארד מאנה, **נער מפריח בועות**, 1867, שמן על בד

- לפניכם יצירה של הצייר המפורסם **אדוארד מאנה**

- התבוננו בצבעים שבתמונה – איזה מצב רוח הם עושים לכם?

- נסו לספר סיפור על הילד הזה:

- איך קוראים לו?

- האם יש לו חברים?

- האם הוא שמח?

THE SATURDAY EVENING POST



Gifford Pinchot—Henry C. Rowland—Harrison Rhodes—Lawrence Perry
Octavus Roy Cohen—Mary Brecht Pulver—E. G. Lowry—Frederick Collins

חבורת הילדים

- הצייר האמריקאי **נורמן רוקוול** אהב לצייר את עולם הילדים.

- בשלט שמצויר מאחורי הילדים כתוב:

"**השחייה אסורה**"

- מה לדעתכם עשו הילדים בציור? מדוע הם בורחים?

נורמן רוקוול 'השחייה אסורה', שמן על בד, 1921



ברט מוריסו, ילדה עם חתול, 1889

ילדים ברישום

- האמנית **ברט מוריסו** ציירה ילדה שיושבת לבדה עם חתול.
- שיטת יצירה זו שרובה עשויה מקווים, נקראת "**רישום**".
- חשבו: מהי האווירה ברישום הזה? מה מרגישה הילדה?
- נסו לנחש: מהו הקשר בין האמנית לבין הילדה שברישום?
- קחו עפרון ונסו לעשות רישום בעצמכם.

חברות

האמנית **עירית רבינוביץ'** ציירה שתי ילדות שחיות בישראל.

תארו את הילדות:

- היכן הן נמצאות?

- מה הן אוכלות?

- מה מסמלת הסביבה ומה מסמלים

המאכלים, לדעתכם?

- מה הם היחסים ביניהן?



2005, אקריליק על בד, אמבת, עירית רבינוביץ'

ילדים במשפחה

- הצייר האנגלי **ויליאם הוגארת'**, צייר את הילדים שלו.
- במה שונים הילדים האלה ממכם?
- האם הילדים שמחים ומאושרים?
- נסו לחשוב על כל אחד הילדים ומקומו במשפחה.
- שימו לב לחתול בצד ימין – מה הוא עושה, לדעתכם?



ויליאם הוגארת', 'ילדי גרהאם', 1742





יצירה: היום ניצור בטכניקה אמנותית שנקראת: קולאז'י

- זוהי טכניקה אמנותית של חיתוך, גזירה והדבקה של דימויים על נייר.
- יש הרבה סוגים של קולאז'ים
- אפשר להדביק ניירות צבעוניים שגוזרים על דף לבן
- אפשר להדביק מגזרות שלכם על תמונות שהדפסתם או על עיתונים
- אפשר להדביק מגזרות בהירות על דפים צבעוניים.
- אפשר להמשיך לצייר בעפרון או בטושים על הקולאז' המודבק
- ויש עוד המון רעיונות.....



נזריו גרזיאנו , 2016

<https://www.behance.net/gallery/36035395/Nazario-Graziano-Illustration>

הנה כמה דוגמאות ליצירות שעשו אמנים בטכניקת הקולאז'



ולרו דובל, **קומפוזיציות נסתרות**, קולאז' על הדפסים עתיקים, 2009 –
2011

עוד דוגמא לקולאז'



ג'וזף קורנל, פנטזיה שמימית עם תמרה טומנובה, קולאז', 1940

אנרי מאטיס, תוכי ובת הים, 1952.



רגע למחשבה

- את הקולאז' "תוכי ובת הים" יצר האמן מאטיס מניירות צבעוניים שגזר והדביק על נייר לבן. הטכניקה הזאת נקראת: "מגזרות נייר". נסו לחשוב מדוע קרא מאטיס ליצירה תוכי ובת הים?
- האם אתם יכולים לדמיין לעצמכם על מה חשב מאטיס כשיצר את הקולאז' הזה? כתבו.

ועכשיו לעבודה




וינסנט מיצ'אה, מתוך הסדרה "זהב", קולאז'
ופוטומונטאז', 2015
[/https://africanah.org/vincent-michea](https://africanah.org/vincent-michea)

- את החומרים השונים שגזרנו מדביקים על סוגי נייר שונים כגון עיתונים, נייר צבעוני, גלויות ישנות, תצלומים ועוד.

- כך נוצרת משמעות חדשה מתמונות ישנות

הצטיידו בחומרים הבאים:

עיתונים צבעוניים, דבק, כלי כתיבה, מספריים, צבעים, עיתון, מדבקות, לבד, כל מה שיש בבית, דף לבן




רעיונות ליצירת קולאז'ים של דמויות ילדים

- ילדים משועממים
 - ילד או ילדה לבד
 - ילדים עם חיות מחמד
 - ילדים עם חברים
 - ילד/ה עם אח או אחות
 - ילדים במצבי רוח שונים
 - ילד עם אמא או אבא
 - ילד בחדר
 - ילד משחק בחוץ
- 



יוצרים קולאז' – מספרים סיפור

- **גזרו** מעיתונים או חוברות דמויות ילדים והחליטו האם לצרף אליהם דמות או חפץ נוסף.
 - **גזרו** חפצים וצרו מהם סביבה של חוץ או פנים.
 - **הוסיפו** ברישום או ציור את הילדים.
 - **ציירו** משהו בתוספת: למשל בועה שמבטאת מחשבה או מצב רוח.
 - **הדביקו** את הדמויות על הדף צרו להן סביבה לפי רצונכם.
 - **ספרו סיפור** על הדמות שלכם וכתבו אותו בדף נפרד.
- 

יוצרים לפי שלבים

החומרים :

- דפים ובריסטולים
- צבעוניים
- מספריים
- כלי כתיבה
- דבק
- צבעים



שלב ראשון

מציירים את הנושא שבחרנו.
אני בחרתי טיול בחיק הטבע



שלב שני

גוזרים ומדביקים את הצורות הרצויות.
אני בחרתי ליצור את ההרים ממגזרות נייר
כמו האומן מאטיס




שלב שלישי

תוכלו להוסיף תמונות שמצאתם בעיתון
ולשלב ציור



התוצר הסופי







מדינת ישראל
משרד החינוך

תודה שצפיתם בשידור

הופק עבור משרד החינוך ע"י מטח