


حصّة في اللغة الإنجليزيّة للصفّ الثالث

مع المعلمة: دينا سلمان

يُطلب تحضير دفتر للغة الإنجليزية، قلم ، ممحاة وألوان.


?What do you need to prepare for the class



ألوان




قلم وممحاة



دفتر


?What do you need to prepare for the class



الوان



قلم وممحاة



دفتر

01:00

نبدأ بالمرح

هيا نبدأ بأحجية...

?What do you see in the pictures



نبدأ بالمرح...

?What do you see in the pictures



rose



red



rainbow





ماذا سنتعلم اليوم؟

- سنتعلم الحرف R وسنتعرّف على صوته.
- سنتعلم قراءة كلمات تحتوي على الحرف R.
- سنكتب حرف ال R بطرق مختلفة.



الآن سنتعلم:

R r



Read words with the letter R:



red

rib

run

row

rat

rub



Read words with the letter R:



red

rib


run

row


rat

rub

02:00



What words with the letter **R r**
did you hear?






water







water







flower






flower






tree





tree





garden



garden



Read words with the letter R:

water

flower

tree

garden



Read words with the letter R:

water

flower

tree

garden

05:00


ننهى ونلخص:

What did we learn today?


- Lets say the letter outload
- What's the R sound?
- Read the words you wrote in your notebook



سنكتبُ حرف ال R بطرق مختلفة:



سنكتبُ حرف ال R بطرق مختلفة:



15:01



מדינת ישראל
משרד החינוך

Thank you for watching!

הופק עבור משרד החינוך ע"י מטח