




מדינת ישראל  
משרד החינוך התרבות והספורט  
גף קליטת עלייה

# מבחן קריאה

1. זיהוי צליל פותח
2. התאמת מלה לתמונה
3. התאמת משפט לתמונה
4. הבנת הוראות
5. סיפור – קריאה והבנת הנקרא
6. הבעה

כתבה: תרצה יהודה

1. הקיפו בְּעגול את הצליל הפותח:

מו	מְ	מו	מִי	
פי	פְ	פו	פִּי	
ני	נְ	נו	נִי	

2. מתחו קו מהמלה לתמונה:

חתול	
בבה	
ספרים	
מכנסיים	
בלון	

3. הקיפו בעגול את התמונה המתאימה למשפט:

		
המורה כותבת על הלוח		
		
לילד יש דגים		
		
אמא מסרקת את רוטי		

4. הבנת הוראות:

א. צירו בית על יד העץ.



ב. הקיפו בעגול את הכדור הקטן.



5. קראו את הספור וענו על השאלות.

**חברים**

דוד ואברהם חברים.

דוד בא מצרפת ואברהם בא מאתיופיה.

דוד גר בבאר שבע. אברהם גר במרכז קליטה בבאר שבע.

דוד ואברהם לומדים בבית הספר. הם לומדים עברית, חשבון, תורה, ספורט ואמנות.

דוד ואברהם חברים טובים. בהפסקות, הם משחקים כדורגל עם כל הילדים. דוד שחקן מצוין גם אברהם שחקן מצוין. כל הילדים אוהבים לשחק אתם כדורגל.

יום אחד אברהם לא בא לבית הספר. דוד ספר לחברים שאברהם חולה. החברים הכינו מתנות והלכו לבקר את אברהם במרכז הקליטה. אברהם שמח מאד ואמר: "תודה רבה. עכשיו אני לא חולה. אני בריא. אתם חברים טובים."

א. הקיפו בעגול נכון / לא נכון לפי הספור:

1. דוד גר במרכז קליטה	נכון / לא נכון
2. אברהם בא מאתיופיה	נכון / לא נכון
3. החברים הלכו לבקר את אברהם	נכון / לא נכון
4. דוד ואברהם משחקים כדורסל	נכון / לא נכון

6. כתבו ספור לפי התמונה:



---

---

---

---

---

---

---

---

---

---

---