

מדינת ישראל
משרד החינוך
אגף בכיר לביטחון, שעת חירום ובטיחות סביבתית

נוהל גלישת גלים

17.1 כללי

בפעילות גלישת הגלים הגולש מתמודד עם תנאי ים מגוונים, הגולש "תופס גלים" בחתירה בעודו שוכב על הגלשן, ועובר לתנוחת עמידה. בגלישה על גלשן "בוגיי" נשאר הגולש בשכיבה. בשני המקרים הגלישה היא לאורך הגל לכיוון החוף. פעילות זו מחייבת את הגולש להכיר היטב את הסביבה הימית ואת תנאי הים התיכון המשתנים בכל עונות השנה ואת הסיכונים שיש בים כמו זרמים, גלים, רוחות וכדומה. הפעילות משפרת את היכולות של הגולש בתחום הכושר גופני, המודעות ליכולת העצמית, ביטחון עצמי, ריכוז, שליטה בתנועות, שיווי משקל, אתגר והנאה.

פעילות בנוהל זה כוללת ומחייבת קייטנות גלישת גלים וחוגי גלישת גלים המתבצעים לאורך כל השנה.

17.2 טבלת היערכות

טבלה זו מיועדת לסייע לאחראי על הפעילות להתכונן בשיטתיות לפעילות החוף-בית-ספרית המתוכננת. כדי להשלים את ההכנות לפעילות יש לקרוא היטב את הטבלה, יחד עם ההנחיות הספציפיות המפורטות אחריה.

מס'	הנושאים לבדיקה
1.	<p>קיום תיק פעילות חוף-בית-ספרית לגלישת גלים: הפעילות החוף-בית-ספרית תיערך על פי המפורט בתיק הפעילות שיכלול לפחות את העקרונות הבאים:</p> <ul style="list-style-type: none">• תיאור הפעילות ומטרתה• תדריכים כתובים לגולשים, לסגל, למלווים, למדריכים ולבעלי תפקידים אחרים הכוללים דרישות בטיחות ספציפיות• דרכי תקשורת ודיווח למציל, למנהל החוף למד"א למשטרה, למוקד העירוני.• ריכוז האישורים המחייבים: אישור בטיחות, אישור מנהל החוף, רישוי עסק (במידת הצורך).• רשימה שמית של כלל המשתתפים (תלמידים, מורים, מדריכים, מלווים אחרים, מלווים רפואיים) כולל טלפונים.• חוזר מנכ"ל גלישת גלים המעודכן, העתקי תעודות והסמכות נדרשות.• הוראות היערכות למצבי חירום, לעזרה ראשונה ולפינוי (ובכלל זה מספרי טלפון לשעת חירום).• סיכום פגישה עם מנהל החוף הכולל: גבולות גזרה, אישור שימוש במתקני החוף (מים. סככות צל, רפואה וכו')• לגבי פעילות גלישה במסגרת קייטנות:• מחויב בביצוע מבדק בטיחות על ידי עורך מבדק מוסדות חינוך או מנהל בטיחות מוסדות חינוך טרם פתיחת הקייטנה ועד שלושה ימים לאחר פתיחתה. <p>הערה: טופס מבדק לקייטנת גלישה מצ"ב בסוף הפרק</p>
2	<p>אישורים: השתתפות תלמיד בגלישת גלים מותנית באלה:</p> <ul style="list-style-type: none">• חתימה של רופא או של ההורים/אפוטרופוס המאשרת כי מצב בריאותו של התלמיד תקין ומאפשר את השתתפותו בפעילות• חתימת ההורים על הסכמתם להשתתפותו בפעילות• אישור של ההורים/אפוטרופוס כי התלמיד יודע לשחות (אם אין אישור כזה ייחשב הדבר כאילו התלמיד אינו יודע לשחות).• תלמיד שאינו יודע לשחות לא ישתתף בפעילות זו.• בפעילות גלישת גלים, בקייטנה או חוג גלישת גלים במהלך השנה- אין צורך לתאם מול הלשכה לתיאום טיולים.

מדינת ישראל
משרד החינוך
אגף בכיר לביטחון, שעת חירום ובריאות סביבתית

מס'	הנושאים לבדיקה
3.	<p style="text-align: center;">רישיון עסק תקף</p> <ul style="list-style-type: none"> • האחראי על הפעילות יוודא מראש עם מנהל פעילות הגלישה שיש לו רישיון עסק תקף לפעילות במקום. • ברישיון עסק לפעילות גלישת גלים, חובה להחזיק אישור ממנהל החוף – ראה נספח אישור בסוף הנוהל במידה ומתקיים חוג שאינו נדרש לרישוי עסק, עליו לקבל את כלל האישורים כולל אישור מנהל החוף. • בפעילות של קייטנה, או חוג גלישה קבוע של בית ספר, יהיה אצל מנהל פעילות הגלישה 'אישור חתום ממנהל החוף' (ראה נספח אישור בסוף הנוהל) – אישור זה יוגש במסגרת האישורים הנדרשים לקייטנת גלישה למשרד החינוך.
4.	<p style="text-align: center;">ביטוח תקף</p> <ul style="list-style-type: none"> • המפעיל/הבעלים של הפעילות יחזיק בפוליסה צד ג' המכסה את אחריותו בגין פעילותו כנגד תביעת גוף או רכוש של צד שלישי בהיקף של לא פחות משני מיליון שקלים. • הפוליסה תכלול אחריות מקצועית. • הפוליסה תכלול הרחבה לפעילות ספורט אתגרי (במידת הצורך) והרחבה לאחריות של קבלני משנה וכל מי שפועל מטעמם.
5.	<p style="text-align: center;">התלמידים המשתתפים</p> <ul style="list-style-type: none"> • בפעילות זו רשאים להשתתף תלמידים מכיתה ב' (גיל 7) ומעלה היודעים לשחות. • תלמיד יוכל להשתתף בשיעור גלישה רק לאחר שייבחן בשחייה של 50 מ' בים כאשר גובה הגלים עד 0.5 מ' וגובה המים יגיע עד למותני התלמיד. • תלמידים הסובלים מבעיות בריאות לא ישתתפו בפעילות. • אין להכריח תלמיד להשתתף בפעילות זו אם אינו רוצה בכך. • תלמיד שלא נכח בהדרכה לא יורשה להשתתף בפעילות.
6.	<p style="text-align: center;">חלוקה לזוגות</p> <p>במידת האפשר, לפני היציאה לפעילות יחולקו התלמידים לזוגות ובני הזוג יונחו לשמור על קשר עין קבוע ביניהם ולשמור זה על זה לאורך כל הפעילות ועד לחזרה למוסד החינוכי או עד לפיזור לבתי התלמידים.</p>
7.	<p style="text-align: center;">בטיחות בנסיעה ברכב (במידה וישנה הסעה מאורגנת לפעילות)</p> <p>יש לתדרך את התלמידים בהנחיות ההתנהגות המחייבות.</p> <p>יש לתדרך את הנהגים בנוגע לציר התנועה ולמקומות העצירה.</p> <p>יש לוודא את נוכחותם של מלווים בוגרים בכל רכב (בקדמת הרכב ומאחור).</p> <p>יש לוודא חגירת חגורות בטיחות במהלך הנסיעה.</p>
8.	<p style="text-align: center;">מסירת מידע בכתב ותדריכים</p> <ul style="list-style-type: none"> • יש למסור לסגל תדריכים בכתב. יש לערוך לסגל תדריכים לפני היציאה לפעילות ובמהלכה. • יש להעביר תדריכים לתלמידים לפני היציאה לפעילות, לפני העלייה על ההסעה ולפני הירידה ממנה. יש לערוך לתלמידים תדריך לפני תחילת הפעילות ולמסור להם את תמצית המידע הבטיחותי בכתב. • יש לערוך לתלמידים תדריך לפני כל כניסה למים. התדריך יועבר על ידי המדריך הראשי.
9.	<p style="text-align: center;">המלווים והמדריכים</p> <p>המלווים: מספר המלווים ומאפייניהם יהיו בהתאם להנחיות המפורטות בהמשך.</p> <p>המלווים יקיימו מפקדי זוגות ומפקדים על פי שמות במועדים האלה לפחות: לפני היציאה לפעילות, בתוך רכב ההסעה, לפני תחילת גלישת הגלים, בסיום כל פרק גלישה, בסיום הפעילות, אחרי אירוע חריג.</p> <p>המדריכים: מדריכי הגלישה יהיו בעלי תעודת "מדריך" בהתאם לחוק הספורט ולדרישות מינהל הספורט.</p>
10.	<p style="text-align: center;">עזרה ראשונה והצלה</p> <p>סידורי העזרה הראשונה, לרבות נוכחות מגישי עזרה ראשונה/חובש ומציל יהיו בהתאם להנחיות המפורטות בהמשך.</p>
11.	<p style="text-align: center;">אירועים חריגים</p> <p>על כל אירוע ביטחוני/בטיחותי/כל אירוע שנעשה בו פינוי רפואי לבית חולים יועבר דיווח מיידי למנהל מוסד החינוך.</p>

מדינת ישראל
משרד החינוך
אגף בכיר לביטחון, שעת חירום ובטיחות סביבתית

17.3 הנחיות מפורטות לגלישת גלים

17.3.1 כללי : ארגון ומנהלות

- א. **נקודת רישום וקליטה:** בכל פעילות של גלישת גלים תהיה נקודה מאוישת לקליטת הגולשים ולרישומם ולעדכון מצבת הנוכחות היומית. בנוסף יותקן שלט מאיר עיניים של שם הקייטנה.
- ב. **סכנת הצללה מרכזית:** ליד נקודת הרישום תהיה סככה גדולה "צלייה" שתאפשר מקום התכנסות מנוחה לכלל התלמידים הגולשים שם ירוכזו הגלשנים, התיקים האישיים של התלמידים ושם הם יקבלו תדריכים ושיעורים ללימוד והדרכה.
- ג. **ציוד כללי:** בנקודת הקליטה יוחזק מקום מוצל המספיק לכלל התלמידים, מקרר / צידנית קרח גדולה לאחסון מזון ושתייה למשתתפי הקייטנה והמדריכים.
- ד. **צליה קטנה למנהל קייטנה צמודה למים:** בקרבת אזור הגלישה תוקם צליה, לצרכי מנוחה והחלפת כוח של התלמידים והמדריכים ובה מים קרים, תיק עזרה ראשונה, מגפון ומשורקית עבור מנהל הקייטנה והפעילות על שפת המים..
- ה. **סימון בדגלים:** אזור הגלישה יתוחם בצדדי רצועת החוף בדגלים עם שם הקייטנה
- ו. **לבוש:** הגולשים המשתתפים ילבשו חולצות לייקרה בגוון ייחודי לסימון הגולש במים ובגוון ייחודי לזיהוי גולשי הקבוצה במים.
- ז. **רישיון עסק מותאם לגלישת גלים:** למפעיל גלישת הגלים.
- ח. **עזרה ראשונה:** בפעילות חייב להיות חובש או מחזיק תעודת עזרה ראשונה בתוקף וכן ציוד עזרה ראשונה תקין.

17.3.2 בעלי התפקידים בגלישת גלים

- א. **מנהל פעילות גלישה (קייטנת גלישה) בגיל +23 העונה על הדרישות האלה:**
 - בוגר השתלמות של מנהלי קייטנות גלישה של משרד החינוך ;
 - בעל וותק של 5 שנים כמדריך גלישת גלים
 - בעל תעודה של קורס עזרה ראשונה ;
 - אין לו עבר פלילי.
 - אישור משטרה ללא הרשעה בעבירות מין.
- ב. **מדריך גלישת גלים בגיל +20 העונה על הדרישות האלה:**
 - בעל תעודת הסמכה בהתאם לחוק הספורט ולדרישות מינהל הספורט ;
 - עבר חפיפה עם מנהל הפעילות ב-5 פעילויות הדרכה לפחות, ויש לו שנתיים ניסיון בהדרכת גלישה ;
 - אישור משטרה ללא הרשעה בעבירות מין.

מדינת ישראל
משרד החינוך
אגף בכיר לביטחון, שעת חירום ובריאות סביבתית

ג. עוזר מדריך גלישה מעל גיל 16 העונה על הדרישות האלה:

- עבר הכשרה מטעם ארגון גולשי הגלים;
- בעל ניסיון של שנתיים לפחות בגלישת גלים בתנאי ים משתנים;
- עבר חפיפה עם מדריך מוסמך של המועדון ב-5 פעילויות הדרכה לפחות;
- אישור משטרה ללא הרשעה בעבירות מין.

ד. מדריך נוער מוסמך העונה על הדרישות האלה:

- מחזיק תעודה של מדריך נוער כפי שמתחייב בחוזר מנכ"ל קייטנות ומחנות קיץ.
- בעל ניסיון של שנה בהפעלת והדרכת נוער.
- אישור משטרה ללא הרשעה בעבירות מין.

17.3.3 מספר המדריכים ועוזרי המדריכים במהלך פעילות

- א. לכל 49 תלמידים יהיה מדריך מוסמך אחד. בעת פעילות במים, המדריך המוסמך יצויד במשרוקית ומגפון ויהיה על החוף, באזור קו המים, ויפקח על הפעילות.
 - ב. על כל 7 תלמידים יהיה עוזר מדריך אחד. עוזר המדריך יהיה צמוד לתלמידים במים בזמן הפעילות.
 - ג. בקייטנה על כל והחל מ-49 חניכים יהיה מדריך צעיר (מש"צ) בעל תעודה המעידה על הסמכתו כמדריך (כיתה ט' ומעלה), תפקידו לרכז את הפעילות בקרב התלמידים שאינם בפעילות מים.
- הערה: כל המדריכים ועוזרי המדריך יהיו עם חולצות בצבע זוהר עם הכיתוב של שם הקייטנה ו"מדריך".

17.3.4 תיאום ואישור הפעילות

א. פעילות בחוף לא מוכרז

אישור מנהל החוף: בדרך כלל פעילות גלישת גלים מתבצעת מחוץ לחופים מוכרזים. מנהל החוף יאשר את מיקום הקייטנה בחוף ובים ובחוף וגבולות הגזרה, את מקום סככות ההצללה בחוף ואת השימוש במתקני החוף שירותים וכדומה. מנהל פעילות הגלישה מחויב לעמוד בכל דרישותיו והנחיותיו.

ב. פעילות בחופים מוכרזים בעונת הרחצה

- 1) פעילות המאושרת ע"י הרשות תהיה במרחק של 500 מטר לכל היותר מסוכת מציל.
- 2) הפעילות תתקיים בשטח שאינו מוגדר לרחצה.
- 3) ישמר מרחק בטיחות בין "אזור ששטח הגלישה" (מסדרון הגלישה) - קייטנת הגלישה לבין אזור הרחצה, על פי הוראות המציל.
- 4) בקצוות רוחב "אזור הגלישה" (מסדרון גלישת גלים) שבו מתקיימת פעילות הגלישה של הקייטנה, יועמדו דגלים המסמנים זאת.

מדינת ישראל
משרד החינוך
אגף בכיר לביטחון, שעת חירום ובריאות סביבתית

- 5) רוחב " מסדרון" יוגדר על ידי מנהל החוף בהתייעצות עם המציל.
- 6) הפעילות תתואם על ידי מנהל הפעילות עם מנהל החוף ועם המציל, ויוגדר אזור פעילות מדויק הכולל נקודת כניסה ונקודת יציאה של התלמידים.
- 7) מנהל הפעילות יציין דגשים לגבי החוף והאזורים לפעילות.
- 8) פעילויות המים בשיעור יתקיימו עד כשעה לפני רדת החשכה ובהתאם לשעות הפעילות של המצילים.

ג. פעילות בחופים שאינם מוכרזים או שאינם בתקופת הרחצה

- בפעילות גלישת גלים בחופים שאינם מוכרזים בעונה שאיננה עונת הרחצה, הפעילות תהיה לילדים שגולשים פחות משנה בגובה גלים לא יותר מחצי מטר.
- באם הפעילות מתבצעת במרחק גדול מ 500 מטרים מסוכת מציל פעילה, הפעילות תהיה בגובה גלים של לא יותר מחצי מטר לילדים שניסיון הגלישה שלהם פחות משנה.
- בנוסף לכך בפעילות בחוף שאינו מכרז יתקיימו התנאים הבאים:
 - ✓ למקום תהיה נגישות לרכב חילוץ עד לחוף.
 - ✓ יהיה רכב פינוי במקום
 - ✓ טלפון זמין כל הזמן למנהל פעילות הגלישה

ד. פעילות בחופים מוכרזים בימים שאינם חופשות לילדים – חוג במהלך הלימודים

- 1) פעילות גלישת גלים יכולה להתבצע כחוג לאורך כל השנה במסגרת פעילות חינוך גופני של בית הספר.
- 2) הדרישות לפעילות חוגים לאורך השנה הם בדיוק ובהתאם לנוהל זה כלשונו.
- 3) מנהל הפעילות \ החוג יקבל אישור ותיאום ממנהל מחלקת החופים של הרשות המקומית על מקום הגלישה בחוף, מיקום הפעילות במים, ושימוש במתקני החוף כנדרש.
- 4) מנהל הפעילות במקום יציין בתחילתה דגשים הכוללים תיאור של אזור הפעילות המדויק ונקודת הכניסה והיציאה של התלמידים למים.
- 5) פעילויות המים בשיעור יתקיימו עד כשעה לפני רדת החשכה.

ה. ביצוע בדיקת טרום פעילות ראשונה לכל תלמיד

- 1) יש לבדוק את הידע בשחייה: רמת השחייה הנדרשת היא יכולת שחייה לאורך 50 מ' על פי בדיקה כאשר גובה הגלים עד חצי מ' וגובה המים לא גבוה יותר ממותנו של התלמיד הנמוך ביותר בקבוצה. (מומלץ כי במבחן השחייה יהיה נוכח מציל שסייע בבחינה ובבדיקה של הידע לשחייה)
- 2) לא יתקיימו שיעורי שחיה במסגרת קייטנת גלישת גלים
- 3) יש לבדוק את יכולת השחייה במצבי לחץ:
 - צלילה במים רדודים וצלילה מתחת לקצף

מדינת ישראל
משרד החינוך
אגף בכיר לביטחון, שעת חירום ובטיחות סביבתית

- נשיפת בועות מתחת למים.

17.3.5 פעילות הגלישה

- א. בזמן פעילות הגלישה יעמוד המדריך האחראי על שפת המים וינהל את הפעילות ובידיו מגפון ומשרוקית.
- ב. משך שעות הפעילות בקיץ לא יעלה על 5 שעות בחוף ועל 3 שעות במים.
- ג. משך שעות הפעילות בחורף לא יעלה על 3 שעות בחוף ועל שעתיים במים.
- ד. לפני תחילת הפעילות ובהפסקות ימרחו התלמידים על אזורי הגוף החשופים תכשיר הגנה עמיד במים המגן מקרינת השמש. מקדם ההגנה יותאם לרגישות עורם ולמשך זמן החשיפה ויסופק על ידי הורי התלמיד.

17.3.6 הציוד

- א. המפעיל ישתמש בגלשני למידה תקינים ובטיחותיים.
- ב. לכל הגלשנים יהיה ליש (רצועות מתאימות) המאפשר להסב את הגלשן לקרש הצלה בעת הצורך והמונע את היפרדותו מהגולש בים.
- ג. לפני כל גלישה, ילמדו התלמידים לוודא את תקינות הליש וחרבות הגלשן.
- ד. המדריך ידאג לספק לכל תלמיד גלשן המתאים לרמת הגלישה שלו.
- ה. על החוף ובצמוד לאזור הגלישה, תהיה סככות צל או שמשיות למנוחה. בסככה הצמודה למים לאזור הגלישה, יהיו מי שתייה קרים ופרות לאכילה בשעת המנוחה וערכת עזרה ראשונה וכן קרם הגנה.
- ו. על החוף יהיו שני דגלים בגובה 2 מ' בדגל אדום שיסמנו את קו גבול הפעילות על החוף (דגל בצפון ודגל בדרום)
- ז. בכל פעילות של גלישת גלים יהיה אחראי על ציוד הגלישה, והוא ידאג לתחזוקת מאגר הגלשנים והאביזרים הנוספים הנדרשים לפעילות.
- ח. מגפון ומשרוקית: למנהל הקייטנה ומנהל הגלישה שעל החוף – מול אזור הגלישה על שפת המים יהיה: מגפון + משרוקית.

17.3.7 התנאים שבהם לא יתקיים שיעור הגלישה

- א. למתחילים אין לקיים את השיעור כאשר גובה הגלים באזור הפעילות הוא מעל 1.10 מ' ומעלה. למתקדמים גובה הגלים המאפשר פעילות ייקבע על ידי מנהל הפעילות. אפשר לבצע פעילות בתנאי ים גבוהים, בתנאי שרמת המיומנות של הגולשים היא גבוהה ומבנה החוף מאפשר כניסה לאזור הגלישה ויציאה ממנו בצורה נוחה ובטוחה (חוף שיש בו שובר גלים). רמת המיומנות תיקבע ע"י מנהל הפעילות.
- ב. אין לקיים את השיעור כאשר יש הפרעות או מפגעים בחוף או בים. מנהל הקייטנה יאשר

מדינת ישראל
משרד החינוך
אגף בכיר לביטחון, שעת חירום ובריאות סביבתית

פעמיים ביום את התנאים לקיום הפעילות בחוץ.

- ג. אין לקיים את השיעור כאשר יש תנאי ראות לקויה וערפל קיצוני המגבילים את טווח הראייה.
- ד. בכל מקרה יבדקו מנהל הפעילות והמדריכים את תנאי מזג האוויר ואת מצב הים ויקבלו החלטה לגבי קיום הפעילות בהתאמה לכשירות התלמידים מול תנאי הים.
- ה. במקרים שבהם מזג האוויר משתנה באופן קיצוני ומשפיע על מצב הים ישקלו המדריך ואחראי הפעילות את המשך הפעילות ויפסיקו אותה במידת הצורך.

17.3.8 הנחיות בטיחות כלליות

- א. לפני תחילת פעילות הקייטנה וכל בוקר פעילות ייערכו סריקות להוצאות מפגעים מהחול.
- ב. לפני תחילת הפעילות תתקיים בדיקת ציוד ע"י המדריך (גלשן, ליש וחיבורי חרב תקינים).
- ג. בתחילת כל מפגש יבוצע תדריך נוהלי בטיחות וכללי התנהגות.
- ד. הגדרת מקום כינוס במקרי חירום עם הינתן סימן מוסכם מראש.

17.3.9 הנחיות למדריך

- א. המדריך ישמור על קשר עין עם התלמידים במהלך כל השיעור.
- ב. המדריך יקפיד על רמת משמעת גבוהה של התלמידים. ירידה ברמת המשמעת תחייב את הפסקת השיעור או את הרחקת התלמיד המפריע מהאזור.
- ג. המדריך יסביר לתלמידים את האותות המוסכמים לעת מצוקה ויודא שהם מבינים אותם.
- ד. להלן נקודות שהמדריך ידגיש לגולשים לפני כניסתם למים:
 - 1) סקירה על מצב הים, זרמים, אזורי סיכון (סלעים, אזורי זרמים וכיוונם)
 - 2) גבולות גזרה של הגלישה וסימון דגלים בחוף.
 - 3) יש להישמע להוראות המדריך ועוזר המדריך.
 - 4) יש להישאר באזור המסומן שנקבע מראש בתחילת הפעילות.
 - 2) במצב לחץ אסור לשחרר את הגלשן, ויש לזכור תמיד שהגלשן משמש כלי ציפה (גלגל הצלה).
 - 3) על בדיקת הציוד ע"י התלמיד לפני הכניסה למים לכלול: גלשן, ליש וחיבורים בחרבות.
 - 4) אין לשחרר ליש במים.
 - 5) אין להיכנס למים ללא גלשן.
 - 6) הרמת יד אחת מסמנת מצוקה (יד שנייה אוחזת תמיד בגלשן). אין לצאת משטח הפעילות ללא ידיעת המדריך או עוזר המדריך.
 - 7) על מנהל הקייטנה להיות בקשר עם מנהל החוף ולהישמע להוראותיו בכל הקשור לפעילות.

17.3.10 מקרי פציעות וטביעות

מדינת ישראל
משרד החינוך
אגף בכיר לביטחון, שעת חירום ובטיחות סביבתית

- א. במקרה של פגיעה או פגיעה יגיע המדריך אל הגולש ויוציא אותו אל החוף. לטיפול החובש או מגיש העזרה ראשונה. המדריך ידאג לטיפול רפואי ככל שיידרש.
- ב. במידה ויש צורך בפינוי, ידאג לפנות את הילד לחדר מיון או יזעיק אמבולנס מד"א בהתאם להנחיות החובש.
- ג. במקרה של פגיעה יש לדווח מייד להורים.
- ד. במקרה של חשש לטביעה יזעיק המדריך את המציל בקרבת מקום.
- ה. מנהל הפעילות יתחקר את אירוע הפגיעה ויחליט בהתאם על הפעילות הנדרשת לשיפור ואם להמשיך את הפעילות.
- ו. מנהל הפעילות/הקייטנה ידווח לאחר הפגיעה למפקח הקייטנות המחוזי ולחדר מצב טיולים של משרד החינוך.

מדינת ישראל

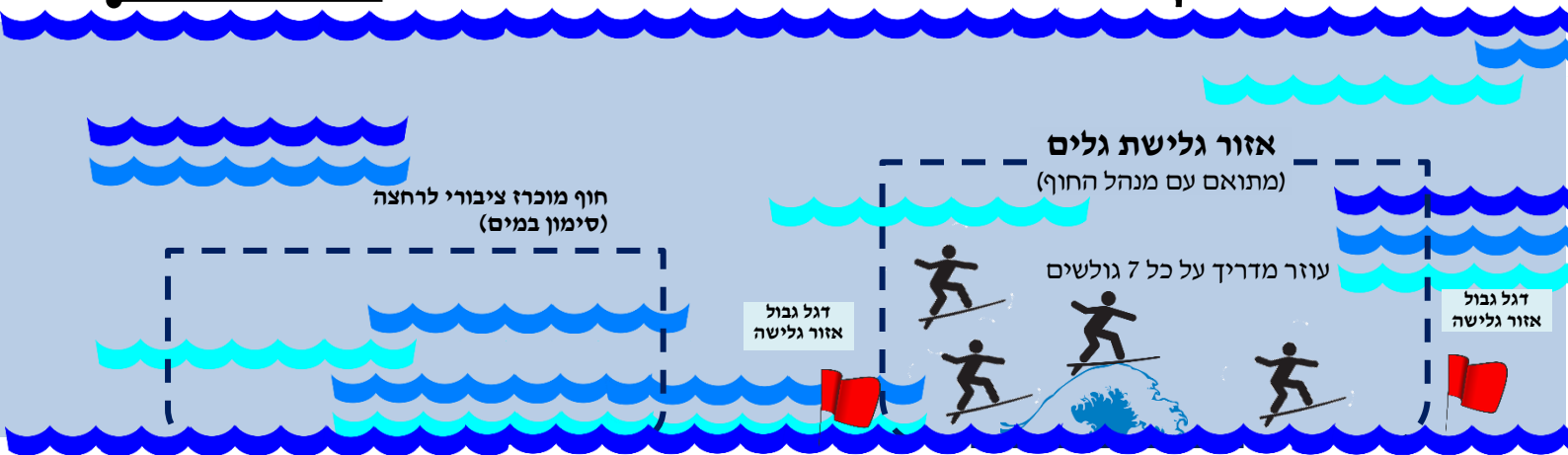
משרד החינוך

אגף בכיר לביטחון, שעת חירום ובטיחות סביבתית



תרשים היערכות וארגון - פעילות גלישת גלים

הים הפתוח



שפת הים



יציאה למים




סוכת התארגנות ומנהל


- מים, אוכל, פירות
- תיקים אישיים
- בגדים להחלפה
- גלשנים
- תיק עזרה ראשונה
- מכשיר קשר

נקודת רישום חניכים

קליטת חניכים



אזור חניית חוף



מדינת ישראל
משרד החינוך
אגף בכיר לביטחון, שעת חירום ובריאות סביבתית

רשימת עזר – לבדיקת בטיחות בקייטנת גלישת גלים



טופס זה משמש את מנהל הקייטנה להתארגנות ולהיערכות לביצוע וניהול קייטנת גלישה. הטופס ישמש את גורמי האכיפה והמבדק של משרד החינוך לביקורת ופיקוח.

יועץ בטיחות לקייטנת גלישה:

1. יועץ הבטיחות לקייטנת גלישה יהיה בוגר קורס עורכי מבדק בטיחות מוסדות חינוך במכון התקנים הישראלי (יציג תעודה).

2. יועץ הבטיחות יפקוד פעמיים את שטח הקייטנה:

א. בדיקת שטח הקייטנה המתוכנן כולל אזור החוף, השירותים, מתקנים קבועים וסיכום מיקום ופריסת סככות הצל והמנהלות תוך מעבר על דרישות משרד החינוך בהתאם לדרישות המופיעות בטופס זה.

ב. בדיקה של הקייטנה בהתאם לטופס זה, עד שלושה ימים לאחר פתיחת הקייטנה, וקבלת משוב לאחר בדיקה על עמידה בדרישות אלו המופיעות בטופס זה.

דגשים לעריכת מבדק הבטיחות:

מס"ד	תיאור נושא הבדיקה	הערות
<p>שם הקייטנה: _____ יישוב: _____ תאריך הבדיקה: _____</p> <p>פרטי הקייטנה - סמל: _____ יישוב: _____</p>		
1.	<p>האם קיים אחראי ומנהל פעילות שעבר את ההכשרות הבאות:</p> <ul style="list-style-type: none"> • הכשרת מדריכי גלישה בווינגיט • הכשרת מנהלי קייטנות גלישה משרד החינוך • עוזר מדריך ארגון גולשי גלים 	<p>שם: _____</p> <p>נייד: _____</p>
2.	<p>האם המדריכים עברו השתלמות עוזרי מדריך ארגון גולשי הגלים, תעודות עם חתימת יו"ר הארגון?</p>	
3.	<p>האם הקייטנה עברה בדיקה של יועץ בטיחות בשטח, עד שלושה ימים מיום פתיחתה כולל שפת הים בצמוד לאזור הגלישה, שירותים, סככות הצללה, וכלל נקודות הבדיקה המפורטות בטופס?</p>	
4.	<p>האם קיימת עמדת רישום וקליטה מסודרת עם עובדת מנהלה ורישום, (שאינה עוזרת</p>	

מדינת ישראל
משרד החינוך
אגף בכיר לביטחון, שעת חירום ובטיחות סביבתית

מס"ד	תיאור נושא הבדיקה	הערות
	מדריך), לאורך כל זמן הקייטנה ולא רק בבוקר בקליטה?	<input checked="" type="checkbox"/>
5.	האם למקום ישנו רישוי עסק בתוקף כנדרש המפרט את אופי פעילות גלישת גלים?	<input type="checkbox"/>
6.	האם למנהל הפעילות והקבוצה יש תיק פעילות ובו: רשימות תלמידים, מלווים, הוראות חוזר המנכ"ל לגלישת גלים? עותק רישוי עסק ואישורים מחייבים, דגשים לבטיחות?	<input type="checkbox"/>
7.	האם קיימים אישורי הורים ופירוט שהם יודעים/לא יודעים לשחות?	<input type="checkbox"/>
8.	האם ידועים למנהל בעיות רפואיות מיוחדות לתלמידים?	<input type="checkbox"/>
9.	האם נעשתה פגישת תיאום עם מנהל חוף הרחצה? האם קיים אישור פעילות ממנהל החוף? האם היא כללה הנחיות מפורטות: גבולות גזרת הגלישה במים, שימוש במתקני החוף (סככות, שירותים, מים, רפואה)	<input type="checkbox"/>
10.	האם קיימות סככות הצללה קלות בצמוד לאזור הגלישה בצמוד על שפת המים?	<input type="checkbox"/>
11.	האם עוזרי המדריך נמצאים במים ומפתח ההשגחה עוזר מדריך לכל 7 גולשים?	<input type="checkbox"/>
12.	האם קיימים שני מדריכים צעירים (כיתה ט' ומעלה) בצמוד למים לשליטה בחוף וסיוע (טיפול בנפגעים, קשר עם הורים קשר עם מנהל חוף והמציל, מנהלות שונות)	<input type="checkbox"/>
13.	האם מנהל הקייטנה נמצא על שפת המים ומנהל את הפעילות, וברשותו משרוקית ומגפון?	<input type="checkbox"/>



מדינת ישראל
משרד החינוך
אגף בכיר לביטחון, שעת חירום ובטיחות סביבתית

מס"ד	תיאור נושא הבדיקה	הערות
14.	האם התלמידים עשו מבחן שחייה והתנהגות במים לקראת תחילת פעילות הגלישה?	<input type="checkbox"/>
15.	האם ישנה סכנת הצללה ניידת למנהל הקייטנה על שפת המים עם מים קרים, תיק עזרה ראשונה וציוד גלישה רזרבי?	<input type="checkbox"/>
16.	האם ישנה ציודנית קרח גדולה או מקרר לאחסנת מזון וסנדוויצ'ים לחניכים?	<input type="checkbox"/>
17.	האם הוגדרו מקום זמני פעילות הגלישה והמנוחה?	<input type="checkbox"/>
18.	האם אזור הגלישה מסומן בדגלים כאזור פעילות מתוחם?	<input type="checkbox"/> 
19.	האם מתבצעים על ידי עוזרי המדריך ספירה והתפקדות לפני היציאה ואחרי כל יציאה מהמים?	<input type="checkbox"/>
20.	האם מוציאים מהמים תלמידים שמשתוללים?	<input type="checkbox"/>
21.	האם לתלמידים בגדי ים ארוכים?	<input type="checkbox"/>
22.	האם הילדים נמרחים בקרם הגנה?	<input type="checkbox"/>
23.	האם למדריכים חולצה בצבע זוהר עם כתובת "מדריך" ושם הקייטנה?	<input type="checkbox"/>
24.	האם ישנה בדיקת תקינות גלשנים כל יום?	<input type="checkbox"/>

שם הבודק: _____

נייד: _____



מדינת ישראל
משרד החינוך
אגף בכיר לביטחון, שעת חירום ובטיחות סביבתית

אישור מנהל חוף לפעילות גלישה

הנני מאשר את פעילות הגלישה ל _____
בין התאריכים _____ לתאריך _____

סיכמתי ואשרתי:

1. גבולות הגזרה בחוף ובמים של אזור הפעילות
2. סכמתי את מיקום הסככות והשימוש במתקני החוף
3. בדקתי כי נוצר קשר עם סככת המציל הקרובה והיה מפגש עם המציל.
4. סיכמנו על מצבי חירום: פציעה, טביעה, הגשת עזרה ראשונה
5. העברתי את הטלפונים והתקשורת במקרה הצורך לתיאום והתייעצות.
6. בדקתי כי לצוות יש את האישורים הנדרשים ממשרד החינוך והרשות המקומית.

הערות ותוספות: _____

על החתום:

תאריך _____

תפקיד:

מנהל חוף _____ עיריית _____

שם מלא _____

טלפון למקרה הצורך _____

חתימה _____