



## דיווח תוכניות חינוכיות

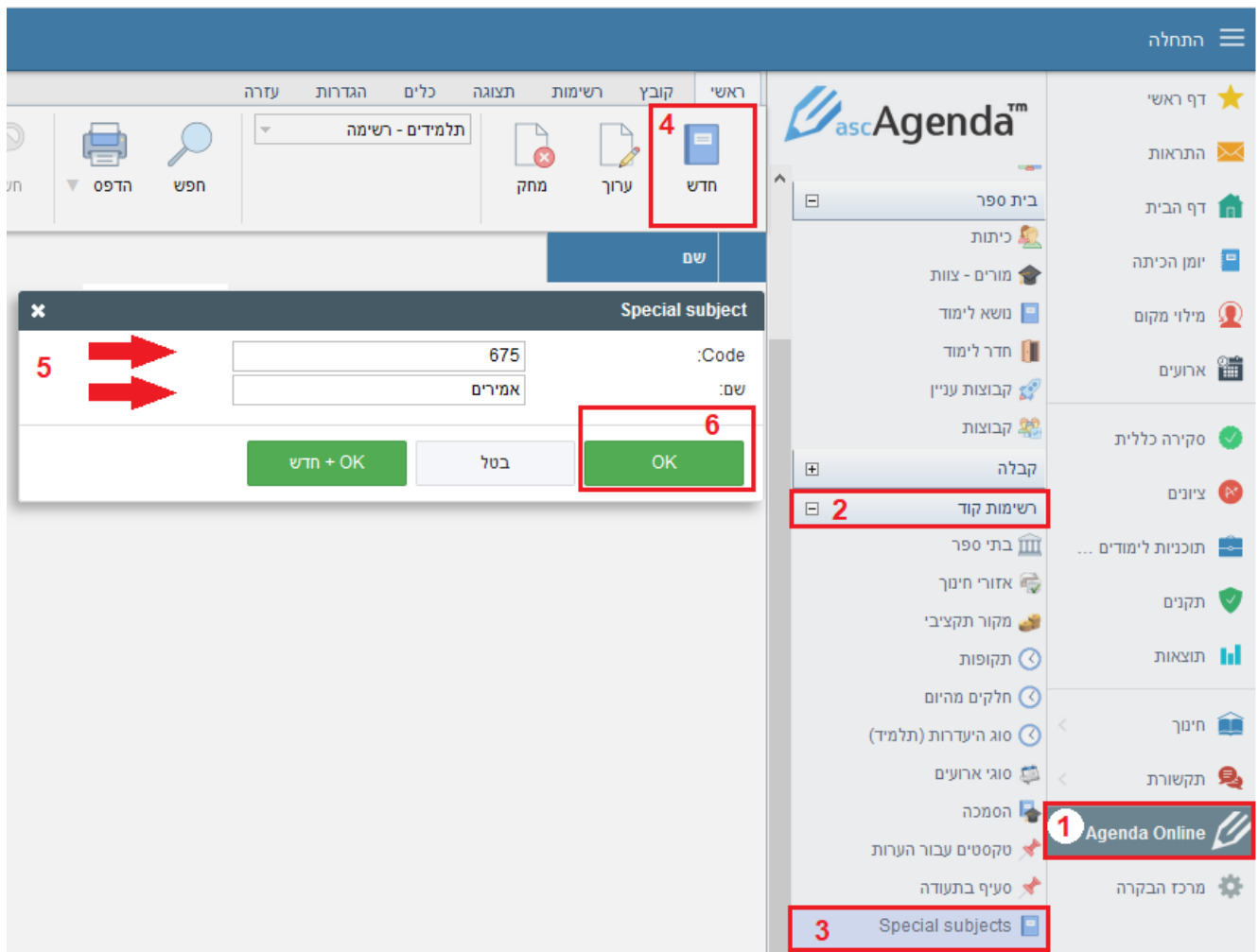
### תוכן

- 1 .....הוספת רשימת התוכניות החינוכיות לאתר.
- 2 .....הגדרת רכז התוכנית.
- 4 .....הגדרת תכנית חינוכית בסקירה כללית.
- 7 .....שיגור הנתונים למשרד החינוך.

### שלב א

#### הוספת רשימת התוכניות החינוכיות לאתר

1. לחצו על: **Agenda Online**
2. לחצו על: **רשימות קוד**
3. לחצו על: **Special subjects** (תוכניות חינוכיות)
4. לחצו על: **חדש**
5. הזינו את מספר התוכנית ואת שם התוכנית
6. בסיום לחצו על: **OK**





שלב ב

הגדרת רכז התוכנית

1. לחצו על: **Agenda Online**
2. לחצו על: **מורים - צוות**
3. לחצו על שם רכז התוכנית
4. לחצו על: **ערוך**



5. בסעיף תוכניות ייחודיות בחרו את שם התוכנית

6. לחצו על: OK

מורה

שם משפחה: אורן שם פרטי: הנית

בסיסי צור קשר הרשאות המשתמש כרטיס אלקטרוני אחר

מין: -

63916405

קיצור: מספר זהות: מספר דרכון: תאריך לידה: כותרת: סיומת שם:

מועקים מ: מועקים עד: חדר לימוד: הסמכה:

5 :Special subject

אמירים

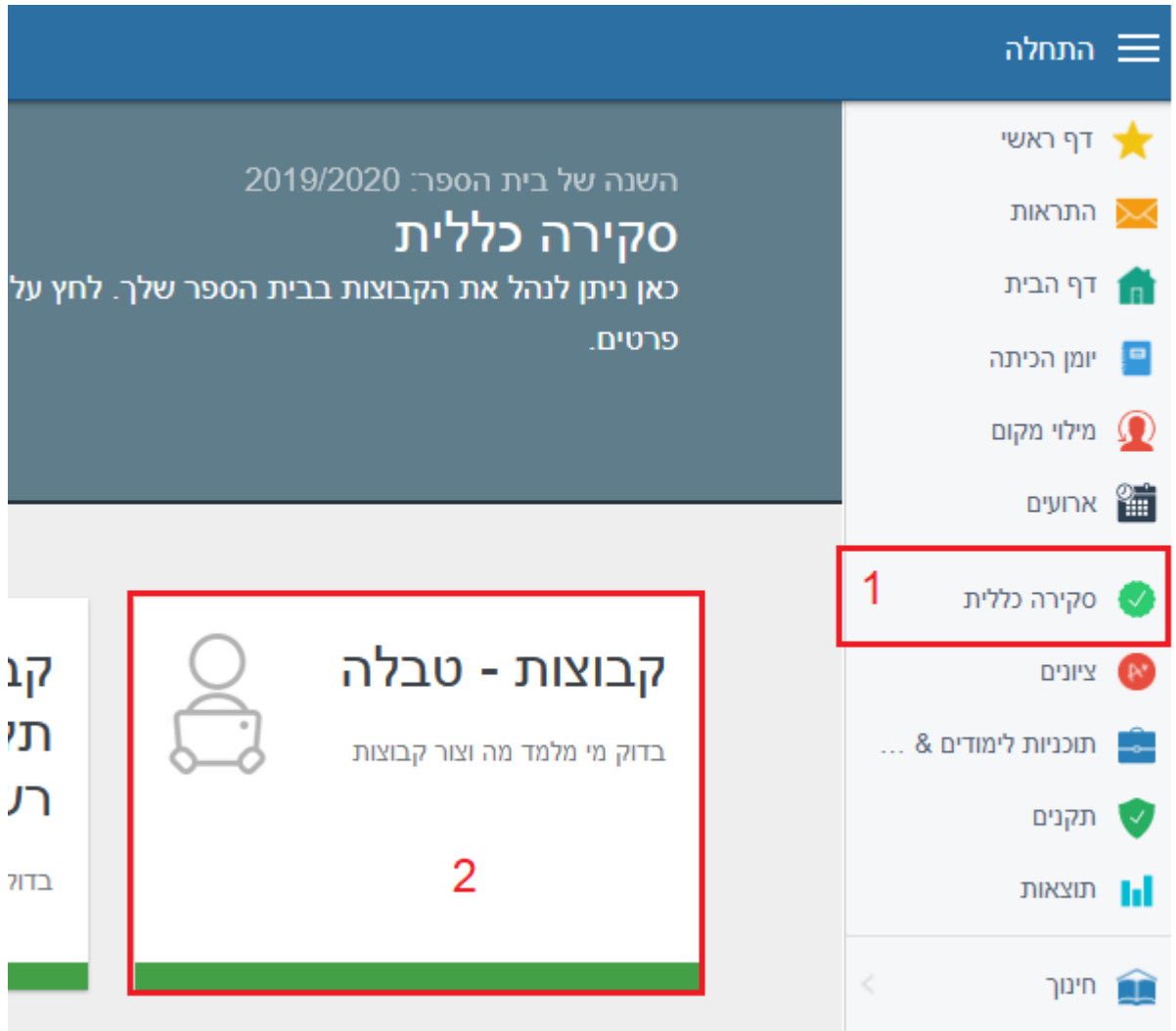
6 OK

OK + חדש בטל המשך חזור



שלב ג  
הגדרת תכנית חינוכית בסקירה כללית

1. לחצו על: סקירה כללית
2. לחצו על: קבוצות טבלה





3. בחרו בקבוצה של התוכנית החינוכית
4. לחצו על הגדרות קבוצה

התחלה
RTL ? קבלת עזרה
התחברת כ: מנהל מערכת

**פריט נבחר**

כיתה: א1, ב1, ב2 + 15

משא לימוד: אמירים

סקירה כללית של הקבוצות

**קבוצות - טבלה**

סן על ידי המורה: --- כל המורים ---

דף ראשי

התראות

דף הבית

יומן הכיתה

מילוי מקום

ארועים

**סקירה כללית**

ציונים

תוכניות לימודים & ..

תקנים

תוצאות

הליכות	אמנות	אמירים	... - English	
און	וקנין			1א (חנית און)
				1ד (שירה נגר)
				2ד (שירה נגר)
		3 יעקובי	כהן	1ה
		יעקובי	כהן	2ה
		יעקובי		1ו
		יעקובי		2ו

**השתייכות של תלמידים**

ה2+2ו1+ה1 · אמירים

מורים: רחל יעקובי

כיתות: ה2 · 2ו · 1ו · 1ה

תלמידים: 17

4 הגדרות קבוצה

אשר את הקבוצה



5. לחצו על החץ בחלון Special subjects (תוכניות חינוכיות)
6. בחרו את התוכנית שלכם מרשימת התוכניות שלכם
7. לחצו על: שמור

✕
EduPage

**קבוצה חדשה**  
נא למלא את השדות הבאים

מורים מלמדים את הקבוצה: עבר אנגל

בחר מורים

בחר מורים שאיתם ברצונך לשתף בקבוצה זו (כלומר, מורים בצוות). למורים שבחרת תהיה זכות מלאה לשנות את התוכנית והם יראו את התוכנית ברשימת התוכניות שלהם.  
הוסף מורים אחרים, אם אתם מלמדים את הנושא בכיתה ביחד. אם מספר מורים מלמדים את הנושא באותה הכיתה, אך קבוצות שונות של תלמידים, הם צריכים ליצור תוכניות נפרדות.

נושא לימוד: אמירים

Special subject - --- 5 ←

---

---

אמירים

אמירים TEC

← 6

נושא / ציון תיקני: -

תמונה תיאורית: -

כיתה: ה1 + 2ה + 1ו + 2י

תלמידים / קבוצות: כל התלמידים מהכיתות שנבחרו

צור כמו עותק של התוכנית: --- אל להעתיק נתונים מתוכנית אחרת ---

הגדרות קבוצה

קבוצה רשמית תקפה  
(בדוק אם שדה זה בתוכנית זו היא קבוצה תקפה שבה אתה מלמד. אתה יכול ליצור תוכניות רבות ככל שתרצה, אבל יתאפשר רק מקצוע אחד תקף עבור אותה קבוצה ונושא)

אושר

(הקבוצה אינה מאפשרת על ידי מנהל המערכת למד עוד)

סגור

שמור 7

קבלת עזרה



**שלב ד**  
**שיגור הנתונים למשרד החינוך**

1. לחצו על: **Agenda Online**
2. לחצו על: **קובץ**
3. לחצו על: **יצא**
4. לחצו על: **שליחת מידע בעבור קבוצות**

The screenshot shows the 'asc Agenda™' interface. At the top, there is a navigation bar with a hamburger menu icon and the text 'התחלה'. Below this is a secondary menu with items: 'ראשי', 'קובץ 2', 'רשימות', 'תצוגה', 'כלים', 'הגדרות', and 'עזרה'. The 'קובץ 2' item is highlighted with a red box. A dropdown menu is open under 'קובץ 2', showing options: 'חזור', 'הדפס', 'הדפסה מהירה', 'יצא 3', and 'יבוא'. The 'יצא 3' option is highlighted with a red box. A further dropdown menu is open under 'יצא 3', showing options: 'היעדרות תלמידים', 'היעדרות מורה', 'יומן הכיתה', 'שליחת מידע בעבור קבוצות 4', and 'תצוגה - CSV'. The 'שליחת מידע בעבור קבוצות 4' option is highlighted with a red box. The main content area displays 'השנה של בית הספר: 2019/2020' and a grid of blue tiles with text like 'maanit', 'דף הבית', 'גיבוי', and 'משתמש'. The right-hand sidebar contains a list of navigation items, with 'Agenda Online' at the bottom highlighted by a red box and a '1' in a red circle.



5. בחלון שיפתח לחצו על: **Special subjects** (תוכניות חינוכיות)

×
IL Export

2019/2020      השנה של בית הספר:

610303      בית ספר:


**שליחת מידע בעבור קבוצות**

שליחת קבוצות ותלמידים

**Special subjects**

5

Upload special subjects



**ממשק ציונים מול משרד החינוך**

שינוי אחרון: מיטל אברהם

1. יבוא שיוכי תלמידים לשאלונים

2. ייצוא ציוני תלמידים למשרד החינוך

3. ייבוא ציונים סופיים

סגור