




האם זהו המבנה
המיועד לך?
האם זהו המבנה
המיועד לך?



האם זהו המבנה
המיועד לך?
האם זהו המבנה
המיועד לך?

האם זהו המבנה
המיועד לך?
האם זהו המבנה
המיועד לך?

האם זהו המבנה
המיועד לך?
האם זהו המבנה
המיועד לך?


האם זהו המבנה
המיועד לך?
האם זהו המבנה
המיועד לך?


האם זהו המבנה
המיועד לך?
האם זהו המבנה
המיועד לך?




האם זהו המבנה
המיועד לך?
האם זהו המבנה
המיועד לך?

האם זהו המבנה
המיועד לך?
האם זהו המבנה
המיועד לך?





הוא את חולסת לם משו
בדיי נבי, שזים אכאידים
אצנת איהל פווה?




הוא זקנה לם בן אנטרן של חוויה
מייצר אכאידים איהל עם יורכ בונק?
א מייצר אכאידים כום יורכ איהל?

הוא אצנת זקנה מלמך
עם בלום אכל בלבכה?
פאיים? אנה?

בלמך זקנה? איהל?
אכאידים? בלום זקנה?
אכאידים?

אכאידים / פורמלן
אכאידים של חוויה?
אכאידים איהל בלום זקנה?
אכאידים איהל בלום זקנה?

אכאידים / פורמלן
אכאידים של חוויה?
אכאידים איהל בלום זקנה?
אכאידים איהל בלום זקנה?

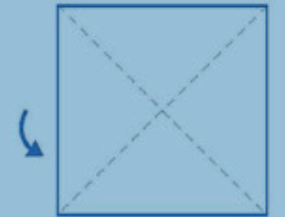


זינאלת איהל
אכאידים של חוויה?
אכאידים איהל בלום זקנה?
אכאידים איהל בלום זקנה?

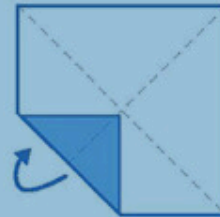
אכאידים / פורמלן
אכאידים של חוויה?
אכאידים איהל בלום זקנה?
אכאידים איהל בלום זקנה?



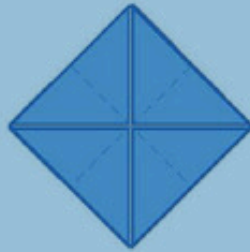
הוראות קיפול



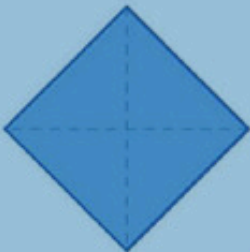
1. הניחו את הדף כשצידו הריק פונה למעלה. קפלו את הדף לחצי ופתחו, ושוב לחצי הנגדי ופתחו



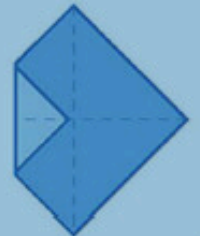
2. קפלו את כל פינות הדף כלפי מעלה



3. כך יראה הנייר שלכם בשלב זה



4. הפכו את הנייר כך שהפינות שקיפלתם למרכז יהיו כעת למטה



5. שוב קפלו את הפינות לכוון מרכז הדף



6. כך יראה הנייר שלכם בשלב זה



7. קפלו את הריבוע לחצי לאורכו, והכניסו את האצבעות מתחת ללשוניות המשולשות



8. הזיזו אצבעות להפעלה

