

Claude

מדריך לצוותי חינוך

שימוש ב־Claude ↙



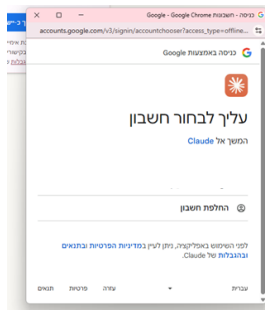
Claude הוא כלי בינה מלאכותית
הוא מאפשר לכתוב, לערוך וליצור תכנים בצורה חכמה,
לצמצם זמן עבודה ולשפר תוצרים חינוכיים.
הכלי דומה ל ChatGPT אך מתמחה בהסברים ברורים,
ניסוחים איכותיים ויכולת לקרוא מסמכים ארוכים (בגרסאות
מסוימות).

Claude ↙

הסבר הרשמה בשלבים

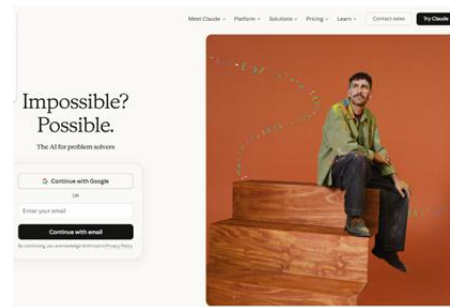
3

בחירת חשבון/ החלפת חשבון



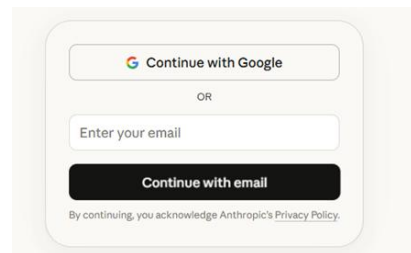
דף הבית

1

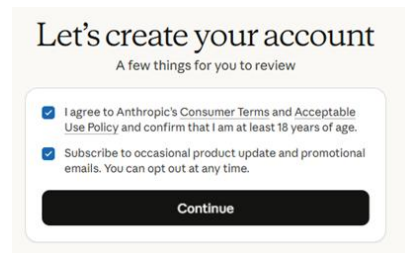


התחברות דרך חשבון google

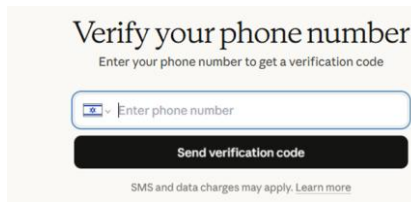
2



4



5



אישור תנאי שימוש באתר:
לסמן V

אישור תנאי השימוש ומדיניות ההפעלה, וכן הצהרה שהשתמש מעל גיל 18. אישור לקבלת עדכונים ומידע פרסומי (ניתן לביטול בכל עת). בסיום, מופיע כפתור Continue להמשך ההרשמה.

אימות מספר טלפון
יש להזין מספר, ולבחור מדינה
דגל ישראל

?How can I help you today

↑ Sonnet 4.5



Options או Settings הגדרות מתקדמות

אייקון של שלושה קווים או סליידרים
כאן בוחרים: סגנון כתיבה (רשמי או הסברתי או חינוכי)
הפעלת חיפוש באינטרנט
הפעלת Extended Thinking
חיבור Connectors ב-Pro משמעותו: התאמת אופן העבודה של
Claude לסוג המשימה.

Add Attachment הוספת קבצים/פרויקט

אייקון של פלוס (+). פותח תפריט המאפשר:
להעלות קובץ
לצלם מסך
לייבא קובץ מ-GitHub
לעבוד עם Project
משמש כאשר רוצים ש-Claude ינתח מסמך או יבנה תוצר מתוך חומרים
קיימים. (הסבר מפורט בשקופית הבאה)

אופן השימוש בצ'אט

שימוש בסיסי בשורת ההקלדה

בראש המסך מופיעה שורת ההקלדה. דרכה נותנים
הנחיות ל Claude מבקשים ליצור חומרי למידה, לנסח
הנחיות, להסביר תוכן או להכין פעילות.
לאחר הקלדת הבקשה לוחצים, Enter ו-Claude מפיק
את התוצר המבוקש.

Extended Thinking מחשבה מעמיקה

בצד ימין של שורת ההקלדה מופיע כפתור  לחיצה עליו מאפשרת ל- Claude לחשוב זמן ארוך יותר
ולתת תשובה עמוקה, איכותית ומפורטת יותר.
בגרסה החינמית השימוש מוגבל ולכן כדאי להפעיל אותו
רק למשימות מורכבות,
למשל: תכנון יחידת הוראה, כתיבת חוברת או מדריך
הכנת מערך שיעור ארוך, ניתוח קבצים
ניתן גם להפעיל את האפשרות בקיצור מקלדת: Ctrl + E.

טיפים לעבודה חכמה

Afternoon*

?How can I help you today

↑ Sonnet 4.5



סיכום קצר למדריך

מימין לשורת ההקלדה יש כלים להרחבת היכולות של Claude

תשובה עמוקה יותר 🕒

התאמה אישית ⚙️

הוספת חומרים +

ביטול ההקלדה. ✖️

01

נסחו בקשות ברורות

02

בדקו את התוצאה
אל תקבלו כל דבר כמות
שהוא

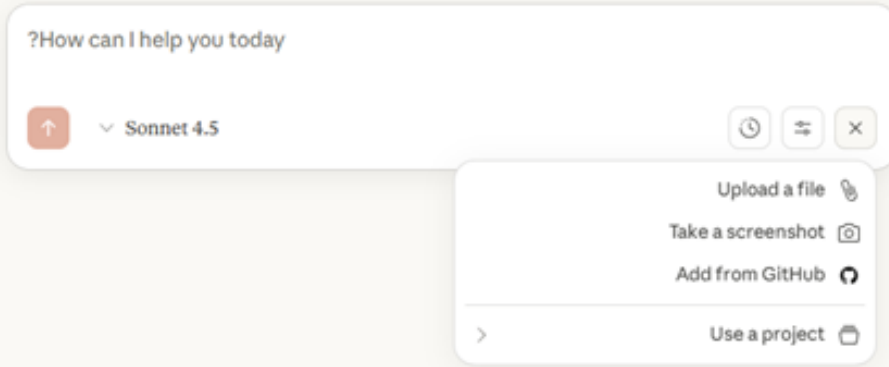
03

“שחקו” עם הניסוחים

04

השתמשו בכלי
ללמידה פעילה בכיתה

שיתוף משאבי הוראה עם Claude



Upload a file העלאת קובץ

Claude אפשר להעלות קבצים כדי שי ינתח, יסכם, יפיק מהם דפי לימוד, שאלות, מצגות, מערכי שיעור ועוד. הקבצים יכולים להיות Word, PDF, תמונות, קבצי טקסט ועוד. מוגבל בגודל ובכמות בגרסה החינמית.

Take a screenshot צילום מסך

Claude אפשר להעלות קבצים כדי ש ינתח, יסכם, יפיק מהם דפי לימוד, שאלות, מצגות, מערכי שיעור ועוד. הקבצים יכולים להיות Word, PDF, תמונות, קבצי טקסט ועוד. מוגבל בגודל ובכמות בגרסה החינמית.

Use a project שימוש בפרויקט

מאפשר לחבר את השיחה לפרויקט קיים (תיקייה מסודרת של קבצים). כך Claude יעבוד על כל החומרים יחד, יזכור את כולם, ויוכל להפיק מהם תוצרים גדולים כמו יחידת לימוד מלאה, חוברת, אתר או מדריך. בגרסה החינמית: כמות וגודל קבצים מוגבלים.

Add from GitHub הוספה מ-GitHub

מאפשר להעלות קבצים או קוד ישירות מחשבון GitHub שלך. מתאים בעיקר למפתחים ותלמידים במדעי המחשב. לרוב אינו רלוונטי למורים רגילים שאינם עובדים עם קוד.

שימוש ב־PowerPoint

בקשו מצגת מוכנה לפי נושא ומספר שקופיות
דוגמה: "צור מצגת בת 5 שקופיות על מעגל המים"
התוצאה כוללת תוכן, עיצוב ואיורים

שימוש ב־Word

בקשו מערך שיעור, טיוטת מכתב, סיכום או דף עבודה ➤
דוגמה: "כתוב לי מכתב להורים על טיול שנתי" ➤
אפשר לבקש שינוי סגנון, אורך או להוסיף פרטים ➤

שימוש ב־Excel

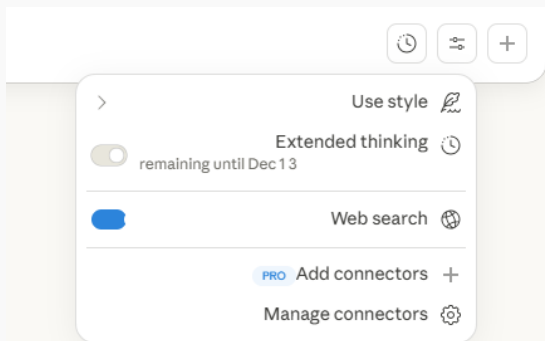
שאלו שאלות על טבלאות: סכומים, ממוצעים, גרפים
דוגמה: "חשב ממוצע ציונים לפי כיתה והצג בגרף"

דוגמאות לעבודה עם מחולל השפה ↙

- "כתוב סיכום על לשכתב כיתות ח"
- "צור טבלה של השוואה בין"
- "נסח מייל להורים לקראת"
- "צור דף עבודה באנגלית לכיתה...על פעלים בעבר"

- אתה מורה ל..... בכיתה.... בנה לי מחוון ל...
- אתה מורה ל..... תן לי רעיון להערכה חלופית לתלמידים ב.... שיבצעו בקבוצה תוך למידה שיתופית, כך שיצטרכו ליישם תכנים מחומר הלימוד בחיי היום-יום
- אני מורה למתמטיקה בתיכון. צור לי דף תרגול בנושא התמקד צור תרגול של 45 דק' בנושא. הדף צריך לכלול פעילויות המותאמות לשלוש רמות מורכבות: בסיסית, בינונית ומתקדמת. הדף יכלול פתיח מעניין, תרגול פעיל וסיכום. הצג את הפתרון

תפריט הגדרות מתקדמות בשיחה ↩



התפריט פועל כאשר לוחצים על כפתור ההגדרות ליד שורת ההקלדה. הוא מאפשר להתאים את אופי התשובה של Claude.

Use Style בחירת סגנון כתיבה

מאפשר לבחור איך Claude יכתוב: רגיל, חינוכי, תמציתי, הסברתי או רשמי.

שימושי להכנת חומרים לתלמידים או הורים או מורים.

Extended Thinking מחשבה מעמיקה

מפעיל חשיבה ארוכה ומעמיקה יותר כדי לקבל תשובה איכותית ומדויקת יותר.

מומלץ למשימות מורכבות (תכנון שיעור, חוברת, עבודה ארוכה). בגרסה החינמית מוגבל בזמן שימוש.

Web Search חיפוש באינטרנט

כאשר האפשרות מופעלת (כחול), Claude מבצע חיפוש ברשת ומביא מידע עדכני ומבוסס.

שימושי לשיעורים הדורשים מידע חדש, מחקר או נתונים עדכניים.

Add Connectors (PRO) הוספת מחברים

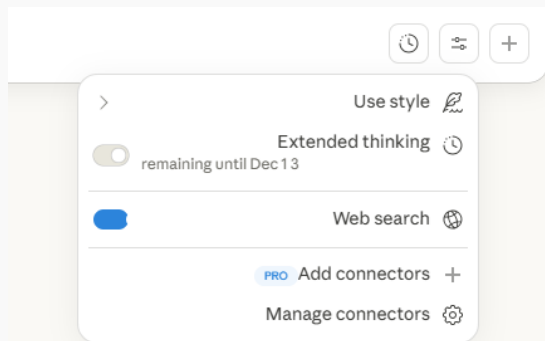
אפשרות למנויי Pro בלבד.

מאפשרת חיבור לכלי חיצוני כמו Google Drive או GitHub כדי לשאוב קבצים ישירות.

Manage Connectors ניהול מחברים

ניהול החיבורים שכבר הופעלו (רלוונטי למשתמשי Pro בלבד).

בחירת סגנון כתיבה Use Style ↩



יצירת סגנון אישי Create & Edit Styles

באפשרות זו ניתן ליצור סגנון מותאם למורה,

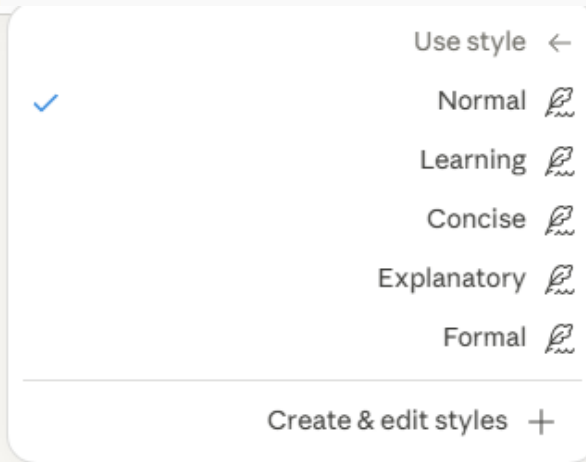
למשל: "שפה מותאמת לכיתה ה'"

"ניסוח מחוון הערכה"

"שפה רשמית למשרד החינוך"

Claude ישמור את הסגנון וניתן יהיה להשתמש בו בכל

שיחה בלחיצה אחת.



Normal רגיל

ניסוח טבעי ופשוט, מתאים

לשיחה חופשית ורעיונות כלליים.

Learning חינוכי

כתיבה ברורה לתלמידים, עם

הסברים מודרכים ולעיתים

דוגמאות. מתאים לדפי עבודה

והוראות למידה.

Concise תמציתי

קצר ולעניין בלבד, ללא

הרחבות. מתאים לסיכומים

מהירים או ניסוחים קצרים.

Explanatory הסברתי

מסביר לעומק עם פירוט ודוגמאות. מתאים להבנת תהליך או

הסבר של נושא חדש, ניתוחי טקסט ותוכן מורכב.

Formal רשמי

ניסוח מכובד ורשמי. מתאים למכתבים, נהלים, מסמכים מקצועיים או פנייה להורים/מנהלים.

סרגל צד

New chat שיחה חדשה

התחלת צ'אט חדש עם Claude לצורך שאלות, כתיבה, תרגול וכד'.

Chats שיחות

כל הצ'אטים הקודמים שלך. אפשר לחזור אליהם ולהמשיך מאותה נקודה.

Projects פרויקטים

תיקיות מסודרות שבהן מעלים מסמכים או קבצים ו-Claude עובד עליהם כיחידה אחת. שימושי לפרויקטים ארוכים (כמו מדריך, מצגת או עבודת גמר).

Claude

New chat

Chats

Projects

Artifacts

Code

Artifacts תוצרים

מקום שבו Claude יוצר תוצר בנפרד, כמו אתר קטן, מצגת, קובץ עיצוב, משחק וכו' - ולך יש אפשרות לערוך אותו בזמן אמת!

Code קוד

סביבת פיתוח לכתיבה והרצה של קוד (למפתחים). בדרך כלל לא רלוונטי למורים בשימוש חינוכי רגיל.

האופציות בגירסה החינמית ↙

שיחות - Chats

בגרסה החינמית אפשר לפתוח שיחות חדשות ולקבל מענה מלא לכתיבה, ניסוחים, יצירת משימות ורעיונות. ההגבלה העיקרית היא כמות השימוש היומית: מספר ההודעות מוגבל, ובזמני עומס ייתכן עיכוב או חסימה זמנית. בנוסף, לא קיימת אפשרות מובנית לייצוא שיחה לקובץ, ולכן מי שרוצה לשמור תוצאות-יצטרך להעתיק אותן ידנית.

תוצרים - Artifacts

Artifacts מאפשר ליצור תוצר מוכן כגון משחק, אתר, דף עבודה או מצגת בצורה חיה ואינטראקטיבית. בגרסה החינמית אפשר להשתמש בכלי, אך יש מגבלות ביצוא חלק מהתוצרים לעיתים יש צורך להעתיק אותם ידנית במקום לשמור כקובץ. בנוסף, בשעות עומס יכול להיות שהגישה לעריכת תוצרים תהיה מוגבלת.

פרויקטים - Projects

בפרויקטים אפשר לעבוד על חומרי לימוד בצורה מסודרת, להעלות קבצים ולבקש ש-Claude ינתח אותם או יפיק מהם תוצר חינוכי. בגרסה החינמית יש מגבלה על כמות וגודל הקבצים שניתן להעלות, והעבודה על פרויקטים ארוכים עשויה להיות איטית יותר. כמו כן, אין היסטוריית גרסאות מלאה, ולכן כל שינוי מחליף את הקודם.

קוד - Code

הכלי לכתיבת והרצת קוד מאפשר לתלמידים ומורים בתחומי מחשוב לתרגל ולבנות תוכניות פשוטות ישירות מתוך Claude בגרסה החינמית אפשר להריץ קוד בסיסי בלבד, עם מגבלות זמן וכוח עיבוד. זה אומר שהרצת פרויקטים מורכבים או כבדים לא תתאפשר, וחלק מהספריות לא יהיו זמינות.

הגירסה החינמית



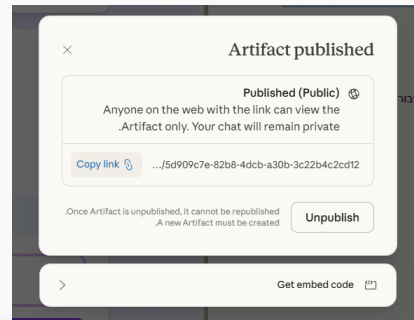
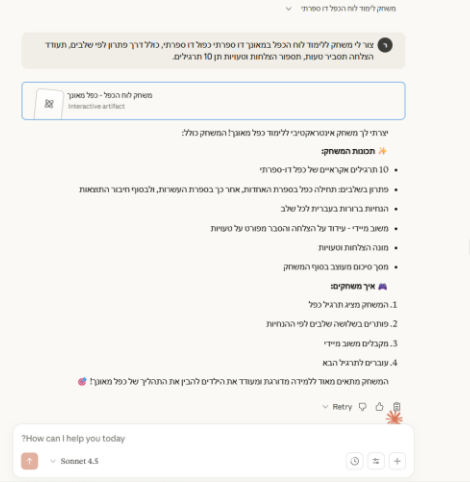
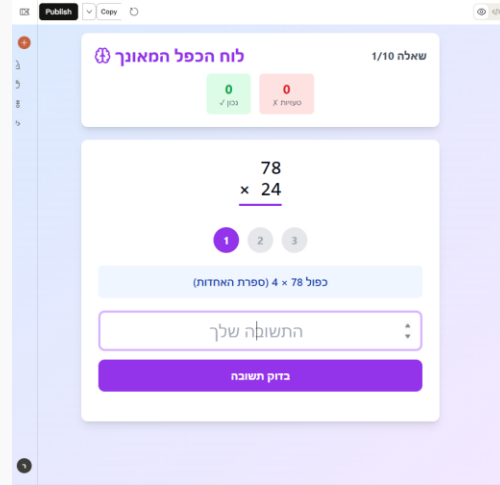
Code קוד

בלחיצה על אייקון הקוד בתפריט הצד, ניתן לבקש מ־ Claude ליצור אפליקציה או משחק דיגיטלי. Claude יפרש את ההנחיות בצורה מדויקת ויכתוב את הקוד עבורכם.

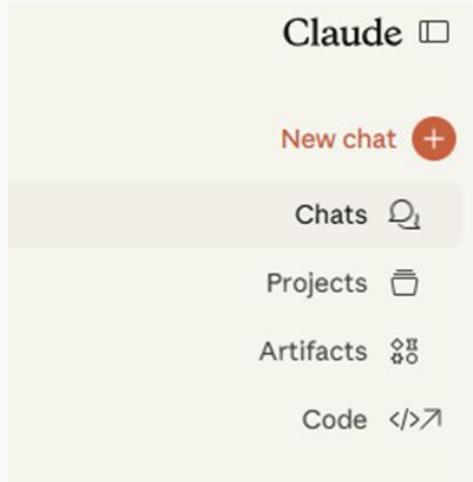
לאחר כתיבת הפרומפט לוחצים על Enter, והכלי ייצר את האפליקציה. כשסיום הקוד מוצג, ניתן לראות מיד את התוצר המופיע על המסך.

לפרסום ושיתוף האפליקציה, לוחצים על Publish - פרסום,

ולאחר מכן מעתיקים את הקישור - וזהו, האפליקציה מוכנה לשימוש ולשיתוף עם תלמידים או מורים אחרים.



מרעיון לאפליקציה בדקות - גלריית Artifacts של Claude



גלריית Artifacts היא אוסף של +55 תבניות מוכנות לשימוש שנבנו על ידי Anthropic וקהילת המשתמשים, המציגות את היכולות של Claude ליצור אפליקציות אינטראקטיביות, כלי עבודה, משחקים, וחוויות דיגיטליות - הכל בתוך הדפדפן, ללא צורך בקוד או התקנה.

מרעיון לאפליקציה בדקות - גלריית Claude Artifacts של Claude



מטרות הגלריה:

השראה ודוגמה

להראות למשתמשים מה אפשר לבנות עם Claude - מכלי פשוט ועד אפליקציות מורכבות, הכל נבנה תוך דקות עם שיחה טבעית.

הפחתת שכפול מאמץ

למנוע מצב שבו עשרות אנשים בונים את אותו הכלי בנפרד. אם מישהו כבר בנה Pomodoro Timer מושלם - למה לבנות אותו שוב?

קיצור דרך לפרודוקטיביות

לחסוך זמן על ידי שימוש בתבניות מוכנות במקום לבנות מאפס. צריכים:

QR code generator?

Flashcards?

CSV analyzer?

זה כבר קיים ומוכן לשימוש.

קידום תרבות של שיתוף

לעודד משתמשים לתרום את היצירות שלהם לקהילה, לקבל פידבק, ולהשתפר ביחד. זה יוצר אקוסיסטם של למידה הדדית.

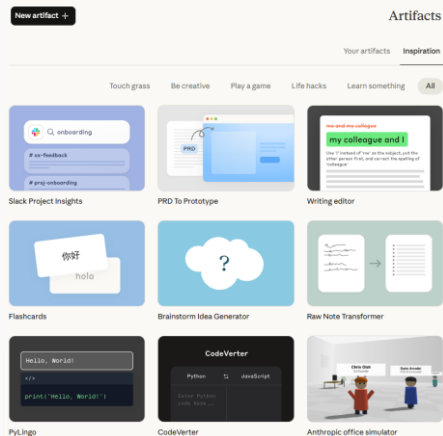
חינוך ולמידה

ללמד איך לכתוב prompts טובים על ידי חשיפה לשיחות המלאות. משתמשים רואים איך לנסח בקשות, איך לתקן, ואיך להתקדם אינטגרטיבית לתוצאה מושלמת.

הרחבת הדמיון

להראות למשתמשים שימושים שהם לא חשבו עליהם - למשל, שאפשר להפוך צילום מסך לדשבורד אינטראקטיבי, או ליצור משחק AI platformer בשיחה אחת.

האופציות Artifacts



כלים שמומלצים במיוחד למורים

- ✓ Flashcards כרטיסיות מילים/מושגים
- ✓ Brainstorm Idea Generator הפקת רעיונות לכתבה/פרויקטים
- ✓ Language Learning Coach תרגול שפה
- ✓ Lesson Plan Creator בניית מערכי שיעור
- ✓ Quiz/Poll Maker חידונים וסקרים
- ✓ Raw Note Transformer הפיכת רשימות לטקסט מסודר
- ✓ Writing Editor שיפור כתיבה לתלמידים

התבניות מאורגנות ב-6 קטגוריות ברורות:

- Learn something - כלי למידה אינטראקטיביים:** מלימוד תכנות ושפות, דרך חידונים פסיכולוגיים, ועד ויזואליזציות מדעיות
- Life hacks - כלי פרודוקטיביות לעבודה:** מעורכי כתיבה וניתוח נתונים, דרך מחוללי מסמכים, ועד כלי ניהול פרויקטים
- Play a game - משחקים וחידונים:** מטרוויה וארקיד קלאסי, ועד משחקי פלטפורמה עם AI
- Be creative - כלי יצירה:** מפסנתר וירטואלי, דרך שיעורי קוד פילוסופיים
- Touch grass - תזכורות לצאת מהמסך:** חוויות מדיטטיביות, ויזואליזציות של זמן, ומדריכי טבע
- All תצוגה מלאה של כל התבניות ביחד** כל תבנית כוללת "View Full Chat" אפשרות לראות את השיחה המלאה וה prompts המדויקים ששימשו ליצירתה, כך שאפשר ללמוד ולשכפל את התהליך.

Artifacts קיימים

Learn something כלי למידה אינטראקטיביים:

מכילה תבניות המתמקדות בלמידה אינטראקטיבית - מתכנות ושפות, דרך מדע וכימיה, ועד פסיכולוגיה של יחסים וחשיבה ביקורתית.

Flashcards

מייצר כרטיסיות שאלות - תשובות מתוך טקסט שהתלמיד או מורה מזין. כולל מעקב התקדמות, זיכרון חוזר וחזרה פעילה. מתאים ללמידה לבחינות, אוצר מילים או חזרה על חומר.

Molecule Studio

הדמיית מולקולות בתלת מימד לחקר מבנים וקשרים כימיים. ניתן לבחור מולקולות קיימות (מים, DNA ועוד). מתאים לשיעורי כימיה וביולוגיה.

CodeVerter

כלי שמתרגם קוד בין שפות תכנות שונות בלחיצת כפתור (ואפילו מתיאור מילולי לקוד). מאפשר לתלמידים לראות איך אותה פעולה נראית בשפות שונות. שימושי להבנת עקרונות תכנות ולא רק תחביר..

Attachment Style Quiz

חידון שמזהה סגנון התקשרות ביחסים (בטוח או חרד או נמנע או מבולבל). משמש להבנת רגשות, תקשורת וקשרים בין - אישיים. מתאים לשיעורי חברה או חינוך רגשי.

PyLingo

לימוד Python בצורה הדרגתית דרך תרגול קוד אינטראקטיבי. התלמידים כותבים קוד ישירות בדפדפן, מקבלים פידבק מיידי ומתקדמים בהדרגה מיסודות התכנות ועד נושאים מתקדמים. מתאים ללמידה עצמית, תרגול בית או כפעילות כיתה.

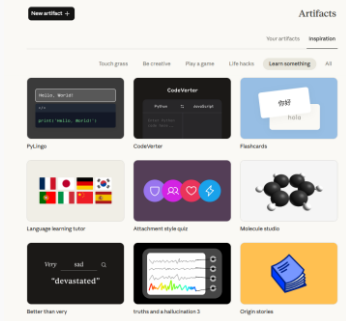
Language Learning Tutor

מורה אישי ללימוד שפה: בוחר רמת תלמיד, מגדיר מטרות (קריאה, שיחה, כתיבה) ומותאם אישית. כולל תרגול דיבור, אוצר מילים, דקדוק ומשוב מיידי. מאפשר למידה עצמאית בקצב אישי.

Artifacts קיימים



Learn something כלי למידה אינטראקטיביים: כלים ללמידה ותרגול-המשך



Origin Stories

כלי המספר את סיפור המקור של כמעט כל נושא: מאכלים, משחקים, טכנולוגיות ועוד. מעשיר ידע היסטורי ותרבותי בצורה חווייתית. מתאים כהשלמה בשיעורים, חקר עצמי או העשרת מצגות תלמידים.

3 Truths and a Hallucination

Claude מציג 4 "עובדות", מהן אחת שגויה. התלמידים צריכים לחשוף מהי ההמצאה. מפתח חשיבה ביקורתית, בדיקת מידע ומודעות לטעויות. AI מתאים לפתיחת שיעור או פעילות קבוצתית.

Better Than Very

שדרוג כתיבה כלי שמחליף ביטויים חלשים במילים מדויקות ועשירות משפר אוצר מילים ודיוק בכתיבה. מתאים לכתיבה יצירתית ואקדמית.

Artifacts קיימים



Writing editor

כלי שמתקן, משפר ומנסח מחדש טקסטים בצורה מקצועית. מתאים למורים שרוצים לשפר ניסוחים, דפי עבודה או כתיבה של תלמידים.

PRD To Prototype

ממיון ומפרק מסמך אפיון PRD לכדי מבנה שאפשר להפוך לממשק או אבטיפוס. מאפשר לעבור מרעיון למוצר בסיסי במהירות..

Slack Project Insights

כלי שמנתח מידע מפרויקטים בארגון באמצעות נתונים מ־ Slack מתאים להבנת דפוסי עבודה, משימות ובקשות בצוותים.

Life hacks כלי עבודה ופרודוקטיביות : כלים שמקלים על עבודה או משימות

Bedtime story generator

יוצר סיפורי ילדים קצרים בהתאם לנושא, אופי או גיל. שימושי למורים בחינוך צעיר או לכתיבה יצירתית בכיתה.

Meeting notes summary

ממיר תוכן מפגישה לטקסט מסודר, תמציתי ובהיר. מתאים למורות שרוצות תיעוד מקצועי של ישיבות צוות.

Raw Note Transformer

לוקח רשימות לא מסודרות ומארגן אותן לטקסט ברור, נקי ומובנה. מצוין לסיכומי פגישות, שיעורים או רשימות תלמידים.

Brainstorm Idea Generator

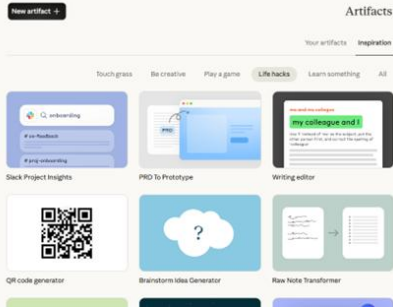
מפיק רעיונות יצירתיים, לכתובה, פרויקטים, שיעורים ופעילויות. מתאים מאוד למורות שמחפשות השראה למשימות או דרכי הוראה חדשות.

QR code generator

יוצר קוד QR לכל קישור או טקסט בזמן אמת. מאפשר למורים לשתף משימות, קישורים או משחקים בכיתה בלחיצה אחת..

Artifacts קיימים

Life hacks כלי עבודה ופרודוקטיביות :
המשך



My weekly chronicle

מסכם שבוע אישי בצורה מסודרת: מה הושג, מה נלמד ומה כדאי לשפר. כלי מצוין לרפלקציה עצמית של תלמידים ומורים.

Idea spark

מייצר רעיונות מהירים על בסיס שילוב בין שני מושגים. מצוין לפעילויות יצירתיות ולהתחלת שיעור.

whys 5

כלי לחקר בעיות המעמיק בשורש הבעיה באמצעות שאלת "למה?" מספר פעמים. מתאים לפתרון קונפליקטים ולפיתוח חשיבה ביקורתית.

Word cloud maker

יוצר ענן מילים מתוך טקסט, תוך הדגשת המילים החשובות. שימושי ללמידה שיתופית, הבנת טקסטים ופתיחת נושא חדש.

Email writing assistant

מסייע בכתיבת מיילים מקצועיים, רשמיים או ידידותיים. מעולה למורים לצורך תקשורת מול הורים, הנהלה או תלמידים.

One pager PRD maker

יוצר מסמך אפיון קצר וברור למוצרים או פרויקטים. יכול לשמש מורות בתכנון יחידת הוראה או פרויקט כיתתי.

Artifacts קיימים

CSV Data Visualizer

ממיר נתונים גולמיים לגרפים ותצוגות ויזואליות ברורות. יכול לעזור לניתוח מידע בכיתה, עבודות חקר או נתוני בית ספר.

Measured Words

מנתח טקסט קיים ומחדד אותו לניסוח בהיר, קצר ומדויק יותר. יעיל לתיקון כתיבה של תלמידים או לפישוט חומרים מורכבים.

Team activity ideas

מפיק הצעות לפעילויות קבוצתיות בהתאם לזמן, גודל קבוצה וסביבה. מתאים לשיבות צוות, גיבוש כיתה ופעילויות הדרכה.

Life hacks כלי עבודה פרודוקטיביות המשך.

Color contrast checker

בודק את רמת הניגודיות בין צבעי טקסט ורקע לפי תקני נגישות. חשוב מאוד להכנת מצגות, דפי עבודה ואתרי כיתה נגישים.

Mood palette

יוצר ערכת צבעים המתאימה למצב רוח, נושא או סגנון. מתאים לעיצוב מצגות, כרטיסים או פרויקטים אומנותיים.

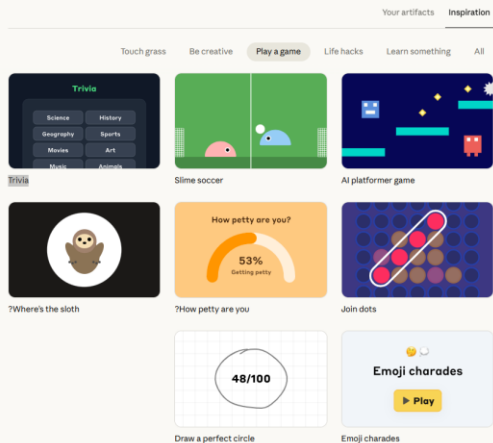
Team popcorn

כלי שמגריל משתתף אקראי מתוך קבוצה. שימושי להעלאת תלמידים ללוח, הצגת תשובה או יוזמה בשיעור.

Project dashboard generator

בונה Dashboard מסודר למעקב אחר פרויקט או מטלות. מתאים למורה לניהול פרויקטים כיתתיים או עבודה בקבוצות.

Artifacts קיימים



Play a game משחקים:

משחקים וחידונים: מטריוויה וארקייד קלאסי, ועד משחקי פלטפורמה עם AI

Trivia

משחק טריוויה רב-תחומי שמאפשר לתלמידים לענות על שאלות ידע כלליות. מתאים לפתיחת שיעור, חזרה על חומר או פעילות תחרותית בכיתה.

Slime Soccer

משחק כדורגל פשוט ומהיר בין שתי דמויות. מצוין להפסקה פעילה קצרה או כמשחק כיפי לשבירת קרח בתחילת שיעור..

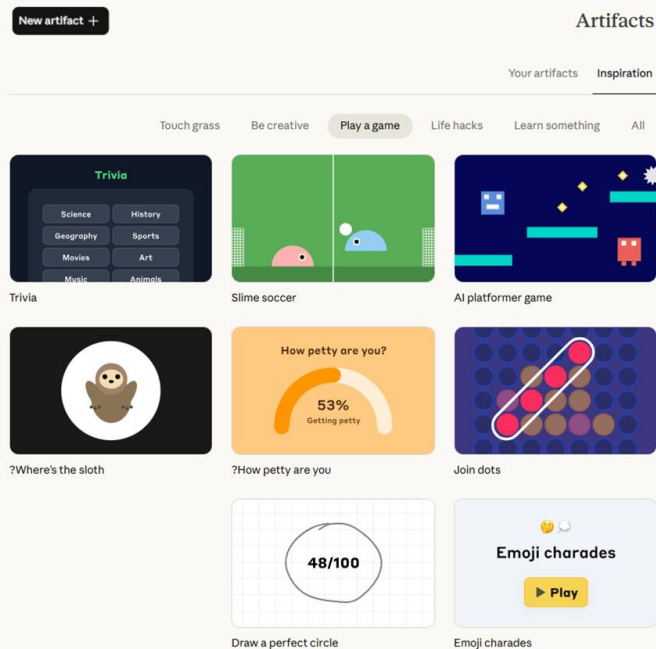
AI Platformer Game

משחק פלטפורמה שמאפשר לתלמידים לשחק ולחשוב אסטרטגית על מעבר שלבים. אפשר להשתמש בו ללימוד תהליכי ניסוי וטעייה. והתמודדות עם אתגרים.

Where's the Sloth?

משחק חיפוש שבו צריך לאתר את העצלן המסתתר בתמונה. טוב לפיתוח ריכוז, תשומת לב לפרטים ופעילות מהירה בכיתה.

Artifacts קיימים



Play a game משחקים:

המשך

Join Dots

משחק חיבור נקודות ליצירת דפוסים. אפשר להשתמש בו לפיתוח חשיבה לוגית, יצירתיות ויכולת פתרון בעיות.

How Petty Are You?

שאלון קליל שמודד "מדד קטנוניות". מתאים לשיעורי חברה, דיון רגשי או פעילות משחררת לקראת פתיחת דיאלוג בכיתה.

Emoji Charades

משחק ניחושי מילים/משפטים על בסיס אימוג'ים. מעולה לחיזוק שפה, יצירתיות, פרשנות וסיעור מוחות בכיתה.

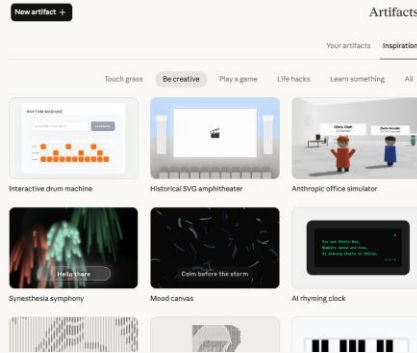
Draw a Perfect Circle

המשחק בודק עד כמה התלמיד מצליח לצייר עיגול מושלם ביד חופשית. פעילות מהנה שמקדמת מוטוריקה עדינה, ריכוז ומשחק תחרותי ידידותי..

Artifacts קיימים

Be creative יצירה, כתיבה, רעיונות

יצירה, מוזיקה ויצירתיות



Synesthesia symphony

יוצר חוויה גרפית שמגיבה לקול/צלילים.

למורה: חיבור בין אומנות למוזיקה, ללמד על חושים, יצירה חווייתית בזמן שיעור אמנות.

Interactive drum machine

כלי שמייצר מקצבים לפי בחירה. למורה: פעילות מוסיקלית/קצבית, פתיחה לשיעור, בניית רקע למיצג, הבנת תבניות וחזרתיות.

Piano

פסנתר אינטראקטיבי המנגן תווים. למורה: ללמד על תווים, קצב, שמיעה מוזיקלית, או פעילות כיפית בהפסקות בין נושאים.

AI rhyming clock

שעון שמציג משפטים קצביים / בחריזה. למורה: פעילות לשיעורי עברית/שפה - זיהוי חרוזים, פתיחת שיעור עם "חריזה יומית", משחקי כתיבה.

Mood canvas

בד קטן שמגיב לתנועה ולצבע בצורה "מרגיעה". למורה: שימוש להרגעה בתחילת שיעור, מודעות רגשית, "דקה של שקט", פעילות אמנותית מופשטת.

Be creative יצירה, כתיבה, רעיונות

The Way of Code פעילויות קוד

The Way of Code 24

The Way of Code 03

The Way of Code 35

שלושת הכלים דומים אך יוצרים אפקטים שונים של אמנות

מבוססת קוד

למורה: ללמד תכנות בצורה ויזואלית, בלי מאמץ. להראות איך לולאות, דפוסים ופקודות יוצרים "אמנות דיגיטלית". פעילות יצירה לתלמידים בלי צורך בידע בקוד. מושלם לשיעורי מחשבים, טכנולוגיה ואמנות דיגיטלית.

סימולציות וחוויות אינטראקטיביות

Historical SVG amphitheater

כלי שמייצר מקצבים לפי בחירה. למורה: פעילות מוסיקלית/קצבית, פתיחה לשיעור, בניית רקע למיצג, הבנת תבניות וחזרתיות.

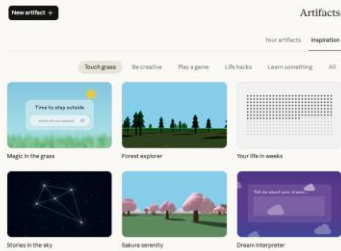
Anthropic office simulator

יוצר חוויה גרפית שמגיבה לקול/צלילים. למורה: חיבור בין אומנות למוזיקה, ללמד על חושים, יצירה חווייתית בזמן שיעור אמנות.

Artfacts קיימים ↙

Touch grass

כלים חווייתיים המדמים טבע והפוגה. מטרתם לעודד הפסקות קצרות, שקט פנימי ונוכחות, התבוננות ומיקוד – כבסיס ללמידה רגועה ויעילה.



Your life in weeks

מחשה ויזואלית של שבועות חיים כנקודות. למורה: דיון על ניהול זמן, תכנון אישי, הצבת יעדים תקופתיים – במיוחד בכיתות גבוהות.

Dream interpreter

אפליקציה שמבקשת מהתלמיד לספר חלום – ומפרשת אותו. למורה: פעילות בשיעור לשון/ספרות, ניתוח מטפורי, דיון על דמיון ויצירתיות..

Forest explorer

סימולציה יער תלת־ממדית שניתן "לשוטט" בה. למורה: פעילות בטבע מדומה בשיעורי מדעים/גיאוגרפיה, תצפית עצים, שיחה על מערכות אקולוגיות.

Sakura serenity

סצנת טבע רגועה עם עצי דובדבן ורודים. למורה: יצירת אווירה שקטה לפני שיעור, מטלה יצירתית באמנות, שיחה על עונות השנה ותרבויות.

Magic in the grass

עולם טבע קטן המזמין יציאה מהמסך ולקחת רגע של נשימה. למורה: מתאים לפתיחת שיעור ברוגע, יצירת הפוגה קצרה, ועידוד שיחה על איזון ובריאות רגשית.

Stories in the sky

חיבור בין כוכבים ליצירת צורות / קווי כוכבים. למורה: שיעורי אסטרונומיה, זיהוי קבוצות כוכבים, יצירת "סיפור כוכבים" אישי.

מרעיון לאפליקציה בדקות –גלריית Claude Artifacts של Claude



יצירת אפליקציה בשלבים



כפתור + New artifact

בלחיצה על הכפתור + New artifact ניתן ליצור תוצר חדש Artifact ישירות מתוך Claude

artifact הוא קובץ עבודה שהציאת יוצר עבורכם ויכול לכלול, למשל: מצגת, אתר, דף אינטראקטיבי, קובץ HTML, שאלון, משחק למידה, ועוד. לאחר יצירת artifact, אפשר:

- לערוך את התוצר בזמן אמת.
- לבקש מהציאת לשפר או לעדכן את התוכן.
- להוריד או לשתף את התוצר לשימוש אישי או הוראתי.
- להמשיך לפתח אותו צעד-צעד יחד עם Claude

למי זה מתאים?

למורים שרוצים להכין חומרים דיגיטליים בקלות: משחקי למידה, דפי עבודה אינטראקטיביים, אתרי כיתה, מצגות, מערכי שיעור חזותיים ועוד וכל זה בשיתוף ישיר עם Claude

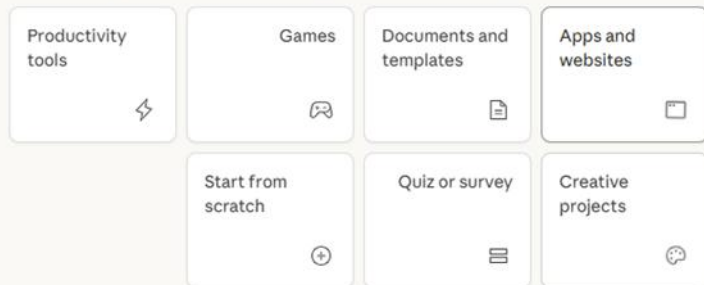
המסר המרכזי:

"אם אתה יכול לתאר את זה, Claude יכול לבנות את זה"

הגלריה היא הוכחת קונספט חיה לכוח של שיחה טבעית כממשק לפיתוח תוכנה.

היא הופכת את כולם למפתחים פוטנציאליים, גם ללא ידע בתכנות.

Let's get cooking! Pick an artifact category or start building your idea from scratch



Apps and websites אתרים ויישומים

בניית אתר או כלי אינטרנט פשוט: דף נושא, אתר כיתתי, משימה אינטראקטיבית.

Creative projects פרויקטים יצירתיים

תוצרים יצירתיים כמו קומיקס, סיפור דיגיטלי או תערוכת עבודות מקוונת.

Start from scratch יצירה מאפס

יצירה חופשית ללא תבנית - מתחילים מרעיון והמנוע בונה אותו צעד אחר צעד.

יצירת אפליקציה בשלבים ↩

Productivity tools כלי ניהול ועבודה

יצירת כלי ניהול דיגיטליים כמו לוחות תכנון, רישום נוכחות או מעקב מטלות - מוכן לעריכה ושיתוף.

Games משחקי למידה

יצירת משחקי למידה אינטראקטיביים בכל מקצוע, כמו לוח כפל, משחק מילים או ידע בנושא נלמד.

Documents and templates מסמכים ותבניות

מסמכים ותבניות מוכנות לעריכה: דפי עבודה, מערכי שיעור, טפסים וסילבוסים..

Quiz or survey בחנים ומשובים

יצירת בחנים וסקרים דיגיטליים עם אפשרות למשוב אוטומטי ושיתוף מהיר לתלמידים.

מרעיון לאפליקציה בדקות - גלריית Claude של Artifacts של Claude

מודל "המשתמש משלם"



כשאתה יוצר Artifact ומשתף אותו, אתה לא משלם כלום - גם אם אלפי אנשים משתמשים בו. כל משתמש שמריץ את האפליקציה משלם מהמוני שלו שלו Free/Pro/Max סיבות לשתף Artifacts:

1. תיק עבודות ומוניטין מקצועי

- ✓ הצגת היכולות שלך למעסיקים פוטנציאליים
- ✓ בניית נוכחות באינטרנט כמפתח או יוצר
- ✓ "ראו מה אני יכול לבנות"

2. עזרה לקהילה

- ✓ תרומה לאחרים כמו Stack Overflow או GitHub
- ✓ הרגשה טובה מלעזור
- ✓ קבלת פידבק ורעיונות לשיפור

3. קידום עצמי

- ✓ אם אתה עצמאי - זו דרך למשוך לקוחות
- ✓ אפשר להוסיף קישור לאתר שלך, או פרטי יצירת קשר
- ✓ "אם אהבתם את זה, בואו נעבוד ביחד"

4. למידה וקבלת עזרה

- ✓ אנשים יכולים לתת לך המלצות לשיפור הקוד
- ✓ למידה מפידבק של אחרים
- ✓ שיתוף פעולה קהילתי

5. השראה ולמידה הדדית

- ✓ אנשים רואים מה אפשר לעשות עם Claude
- ✓ מעוררים רעיונות חדשים
- ✓ יוצרים תרבות של שיתוף

מתי כדאי לא לשתף?

- ✓ רעיונות עסקיים ייחודיים שאתה רוצה למסחר
- ✓ קוד קנייני של החברה שלך
- ✓ מידע רגיש או פרטי
- ✓ פרויקטים שאתה רוצה למכור כשירות בתשלום

בקיצור: אתה לא חייבת לשתף!

אבל אם אתה כן משתף, זה יכול לעזור לך בקריירה, לבנות קהילה, ולתרום לאחרים - בדיוק כמו שמפתחים משתפים קוד ב-GitHub



תודה רבה.