



חידון מרובה משתתפים
מדריך לצוותי חינוך
kahoot

2026

חידון מרובה משתתפים Kahoot

מהו Kahoot ?

Kahoot הוא כלי דיגיטלי אינטראקטיבי המאפשר יצירת חידונים, משחקי ידע וסקרים בצורה חווייתית. הכלי משמש מורים בכל העולם ליצירת למידה פעילה, בדיקת הבנה, חזרה על חומר והגברת מוטיבציה של תלמידים. מוגבל עד 50 תלמידים בגרסא החינמית. התלמידים מתחברים למשחק דרך קוד משחק ומגיבים לשאלות בזמן אמת באמצעות מחשב, טאבלט או טלפון.

יתרונות השימוש ב Kahoot בכיתה

- ✓ מגביר מעורבות והנאה בלמידה
- ✓ מאפשר בדיקת הבנה מיידית
- ✓ מתאים ללמידה פרונטלית, מרחוק או היברידית
- ✓ מספק משוב וסטטיסטיקות למורה
- ✓ מתאים לכל גיל ולכל תחום דעת

שימושים פדגוגיים ↙

שימושים פדגוגיים מומלצים

- ✓ צוותי החינוך יכולים להשתמש ב Kahoot במגוון דרכים:
- ✓ **בפתיחת שיעור** בדיקת ידע קודם, חימום ועירור סקרנות.
- ✓ **במהלך השיעור** בדיקת הבנה של מושג חדש ועצירה לדין סביב תשובות.
- ✓ **בסיום שיעור** חזרה על עיקרי החומר, סיכום והערכה מהירה.
- ✓ **כרצף למידה** תחרות בין קבוצות או משחק חידון מסכם.

3 כללי זהב לפדגוגיה חכמה

✓ **אל תרוצו - דברו** עצרו אחרי כל שאלה.

הציגו את התפלגות התשובות והסבירו למה התשובה הנכונה היא כזו. השתמשו בטעות כהזדמנות ללמידה.

✓ **נתחו את הדוחות** בסיום, הציצו ב Reports זהו המקום לראות אילו נושאים היו קשים לרוב הכיתה ולחזק אותם בשיעור הבא.

✓ **לא רק בכיתה** השתמשו במצב **Assign** כדי לשלוח את המשחק כתרגול חווייתי לבית, המאפשר לכל תלמיד לעבוד בקצב שלו.

טיפ טכנולוגי לחסכון בזמן

✓ למשתמשים בגרסת תשלום -השתמשו במחולל ה AI של Kahoot כדי ליצור שאלות מתוך טקסט או נושא תוך שניות - חיסכון אדיר בזמן הכנה!

✓ אל תמציאו את הגלגל!

השתמשו בכפתור ה ADD+ במאגר השאלות כדי לחפש שאלות איכותיות ממורים אחרים ולייבא אותן בלחיצת כפתור אחת לחידון שלכם.

שלבי העבודה ↙



הרשמה

נכנסים לאתר לוחצים "התחל בחינם" ונרשמים כ Teacher

ניתן להירשם למערכת באמצעות:
Google, Microsoft, Apple, Clever או באמצעות כתובת דוא"ל.
לאחר בחירת האפשרות הרצויה יש ללחוץ על Continue ולהשלים את תהליך ההרשמה.

שלבי העבודה

דף הבית

דף הבית הוא המסך הראשי במערכת Kahoot וממנו ניתן להגיע לכלי העבודה המרכזיים של הפלטפורמה.
בדף זה ניתן:

✓ לחפש תכנים מוכנים בעזרת שורת החיפוש בחלק העליון.

✓ לעיין במשחקים פופולריים ובתכנים מומלצים למורים.

✓ להשתמש בכלים מהירים ליצירת פעילות כגון:

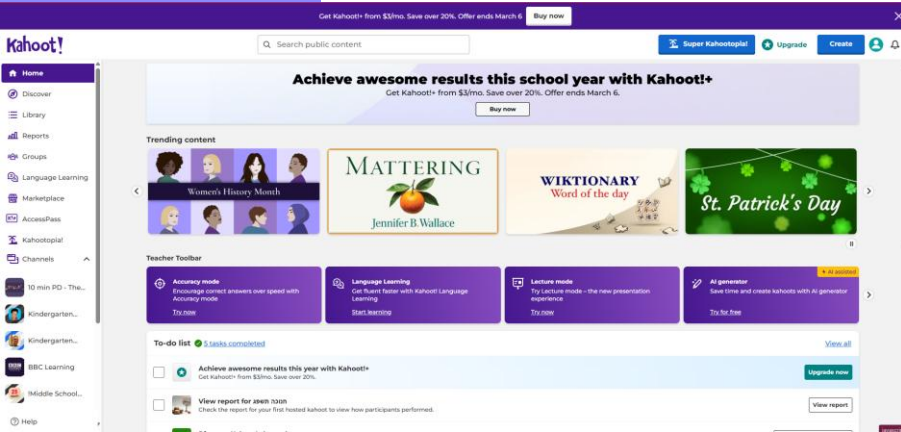
■ מצב דיוק Accuracy mode

■ למידת שפה Language Learning

■ מצב הרצאה Lecture mode

■ יצירת Kahoot בעזרת בינה מלאכותית AI generator

✓ לראות משימות או פעולות מומלצות למורה במערכת.



בצד שמאל מופיע תפריט הניווט הראשי, המאפשר מעבר בין דפי המערכת כמו:

דף הבית, גילוי תכנים, ספריית הקהוטים האישית, דוחות תוצאות וקבוצות.

דף הבית משמש נקודת פתיחה לניהול, חיפוש ויצירת פעילויות Kahoot

שלבי העבודה ↩

יצירת Kahoot

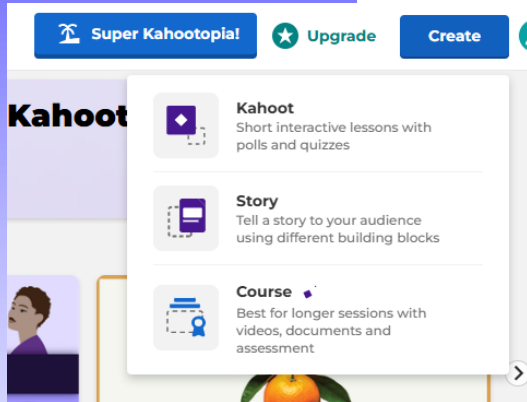
כפתור Create הנמצא בחלק העליון של המסך מאפשר ליצור פעילות חדשה ב Kahoot לאחר לחיצה עליו ייפתח תפריט עם שלושה סוגי פעילויות:

- Kahoot יצירת משחק שאלות אינטראקטיבי הכולל חידונים וסקרים.
- Story יצירת מצגת אינטראקטיבית המשלבת תוכן, שאלות ופעילויות ללמידה.
- Course בניית קורס או יחידת לימוד הכוללת סרטונים, מסמכים ומשימות הערכה.

כפתור Create מאפשר ליצור סוגים שונים של פעילויות לימודיות במערכת Kahoot

יצירת המשחק

נכנסים לאתר לוחצים התחל בחינם ונרשמים כ Teacher



שלבי העבודה ↩

יצירת Kahoot יצירת משחק שאלות אינטראקטיבי הכולל חידונים וסקרים
לחיצה על כפתור Create הנמצא בחלק העליון של האופציה ראשונה.

לאחר בחירה באפשרות Kahoot נפתח חלון שבו ניתן לבחור כיצד ליצור את הפעילות.
אפשרויות היצירה:

➤ PDF to Kahoot המערכת יוצרת שאלות אוטומטיות מתוך קובץ PDF (בתשלום)

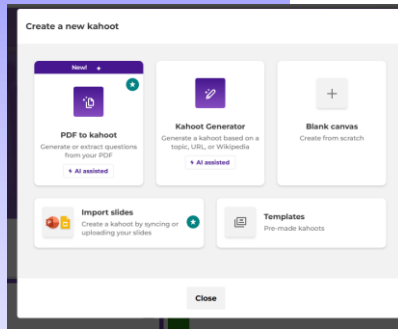
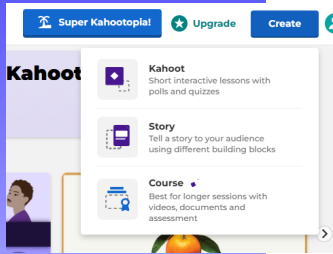
➤ Kahoot Generator יצירת Kahoot בעזרת בינה מלאכותית לפי נושא, קישור או תוכן (בתשלום)

➤ Blank Canvas יצירת Kahoot חדש מאפס.

➤ Import Slides העלאת מצגת והפיכתה לשאלות Kahoot (בתשלום)

➤ Templates שימוש בתבניות מוכנות ליצירת פעילות במהירות.

המסך מאפשר לבחור את הדרך ליצירת משחק Kahoot מאפס, מתבנית, ממצגת או בעזרת בינה מלאכותית - בתשלום.
במדריך זה נפרט על האופציות החינמיות.





יצירת Kahoot חדש מאפס

יצירת שאלה ב Kahoot

במסך זה יוצרים ומעריכים את השאלות למשחק.

אזור כתיבת השאלה

בחלק העליון כותבים את השאלה בשדה:

Start typing your question

הוספת מדיה

במרכז המסך ניתן להוסיף תמונה או סרטון

באמצעות האפשרות: Find and insert media

או להעלות קובץ מהמחשב.

הגדרות השאלה (מימין):

סוג השאלה, זמן למענה, ניקוד וסוג

התשובות.

הוספת שאלות נוספות

בצד שמאל ניתן: לראות

את רשימת השאלות

במשחק ללחוץ על Add

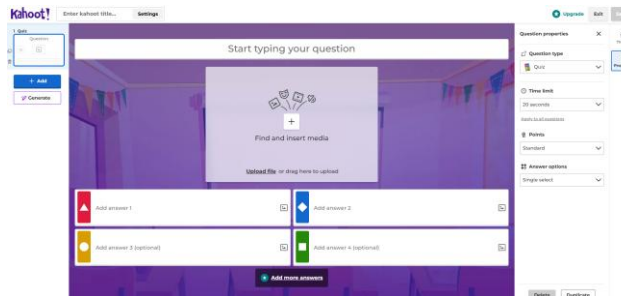
כדי להוסיף שאלה

חדשה.

השימוש ב Generate

ליצירת שאלות בעזרת

ב AI - קיים בתשלום



אפשרויות תשובה

בתחתית המסך מוסיפים את התשובות

האפשרויות: בתבנית ניתן להוסיף עד 4

תשובות, ניתן להוסיף אפשרויות.

יש לסמן את התשובה הנכונה.



יצירת Kahoot חדש מאפס

בלחיצה על ADD+ : חיפוש שאלות Find

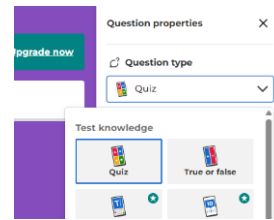
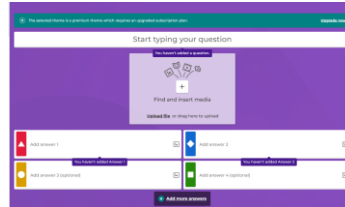
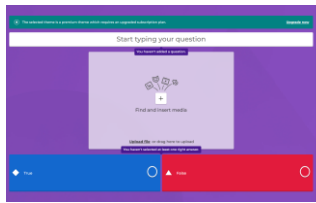
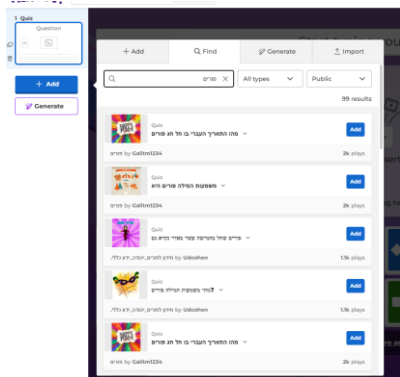
מאפשר למצוא ולהוסיף שאלות מוכנות ממאגר השאלות של Kahoot אחרי הקלדת הנושא, ניתן למקד סוגי שאלות, וכן לחפש מתוך המאגר הכללי או מתוכן שיצרת. שאר האופציות בתשלום.

סוגי שאלות - האופציה חגימית

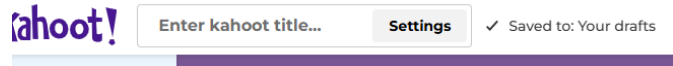
ב Kahoot ניתן לבחור סוגי שאלות שונים, נפרט על האופציות החגימיות: Quiz שאלת בחירה מרובה עם תשובה נכונה אחת.

True or False שאלת נכון או לא נכון.

את סוג השאלה בוחרים בתפריט Question type בצד ימין של מסך העריכה. וניתן להוסיף שאלות נוספות בלחיצה על ADD+



יצירת Kahoot חדש מאפס.



הגדרות ה Kahoot

במסך זה מגדירים את הפרטים הכלליים של המשחק:

כותרת Title שם ה Kahoot

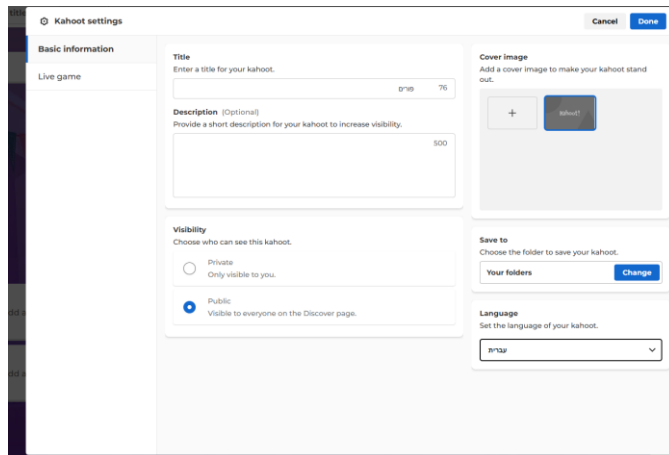
תיאור Description תיאור קצר של הפעילות.

תמונת שער Cover image הוספת תמונה למשחק.

נראות Visibility בחירה אם המשחק פרטי או ציבורי.

שמירה בתיקייה Save to בחירת תיקיית שמירה.

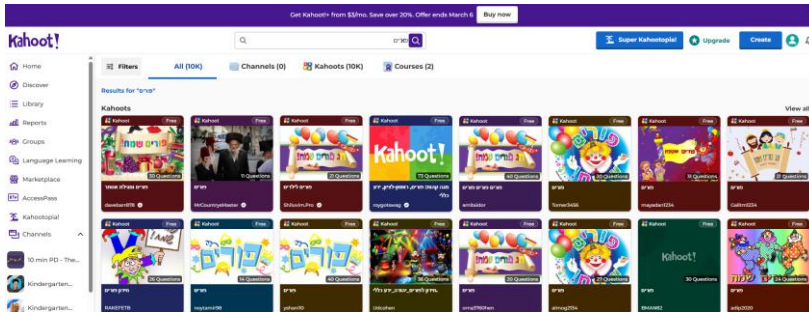
שפה Language בחירת שפת ה Kahoot





תוכן משורת החיפוש

שורת החיפוש מאפשרת למצוא במהירות משחקי Kahoot מוכנים לפי נושא. ניתן להקליד מילת חיפוש בשדה החיפוש, והמערכת תציג משחקים וחומרים מהספרייה שנוצרו על-ידי קהילת המשתמשים. בנוסף, בלחיצה על Discover ניתן לעיין בקטגוריות שונות, לבחור תכנים מוכנים, להשתמש בהם בכיתה ואף לערוך ולהתאים אותם לצרכים שלכם.



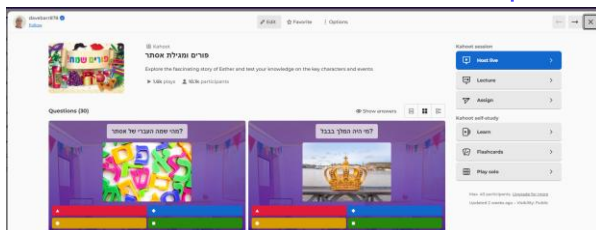
🔍 Search public content



עריכת תוכן מוכן- המשך

תוכן מתוך שורת החיפוש

מסך זה מאפשר לצפות במשחק Kahoot לערוך אותו ולהפעיל אותו עם תלמידים.

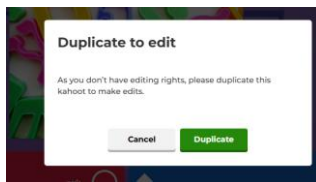


לאחר הקלדה בשורת החיפוש, ומציאת פעילות מתאימה, ניתן לצפות בה לפני שימוש וגם לערוך אותה, להוסיף שאלות לחידון, אך לא כל השאלות בתוך הפעילות מוצעות בחינם - אלו שלידם כוכבית זמינות רק בגרסה בתשלום, ניתן להבחין בצד שמאל של הפעילות.

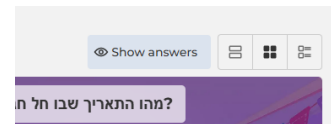
מסמנת אפשרות או שאלה הזמינה רק ברגסת התשלום של Kahoot



Duplicate יצירת עותק של ה Kahoot כדי לערוך אותו.



שינוי תצוגת השאלות Show answers הצגת התשובות הנכונות.



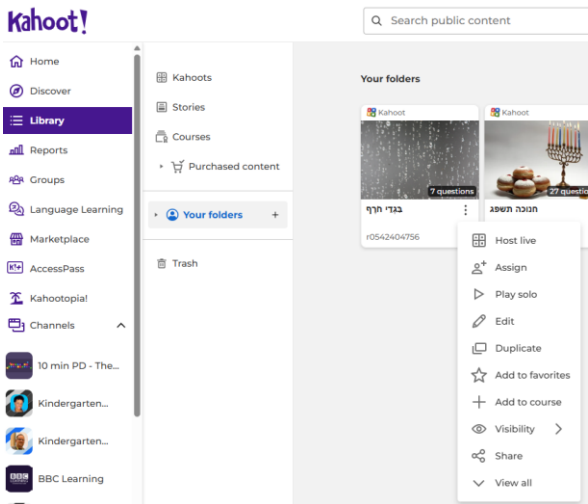


הפעלת הפעילות ↙

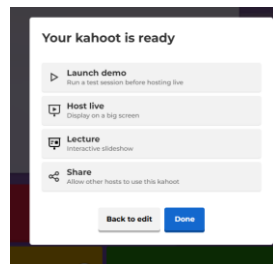
הפעלת Kahoot

Library הספרייה - הפעלת פעילות
בדף זה ניתן לראות, לארגן ולנהל את כל משחקי Kahoot שיצרתם או שמרתם. מכאן ניתן להפעיל משחק, לערוך, לשכפל, לשתף או להוסיף למועדפים.

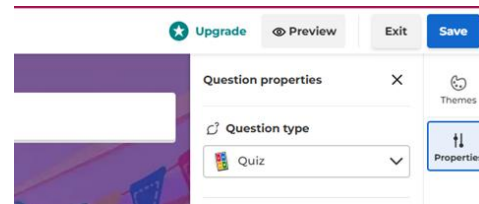
לאחר שמירת המשחק יופיע מסך המאפשר לבחור כיצד להשתמש בפעילות:
Launch demo הפעלת הדגמה לבדיקת המשחק לפני שימוש בכיתה.
Host live המשחק בשידור חי עם תלמידים.
Lecture הצגת הפעילות כמצגת אינטראקטיבית.
Share שיתוף Kahoot עם משתמשים אחרים.
ניתן גם לבחור Back to edit כדי לחזור לעריכה, או Done לסיום.



שימוש בפעילות



save



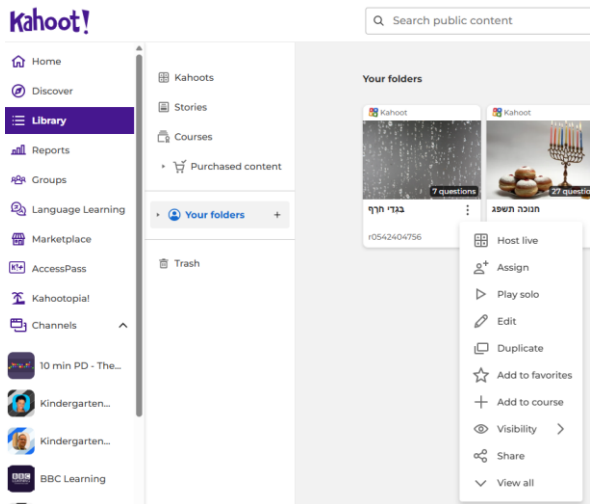


הפעלת הפעילות ↙

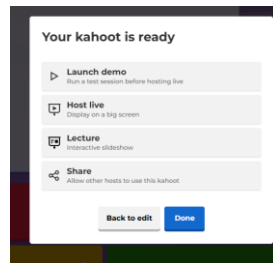
הפעלת Kahoot

Library הספרייה - הפעלת פעילות
בדף זה ניתן לראות, לארגן ולנהל את כל משחקי Kahoot שיצרתם או שמרתם. מכאן ניתן להפעיל משחק, לערוך, לשכפל, לשתף או להוסיף למועדפים.

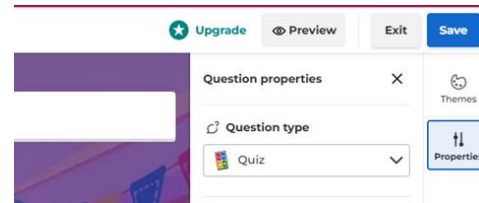
לאחר שמירת המשחק יופיע מסך המאפשר לבחור כיצד להשתמש בפעילות:
Launch demo הפעלת הדגמה לבדיקת המשחק לפני שימוש בכיתה.
Host live המשחק בשידור חי עם תלמידים.
Lecture הצגת הפעילות כמצגת אינטראקטיבית.
Share שיתוף Kahoot עם משתמשים אחרים.
ניתן גם לבחור Back to edit כדי לחזור לעריכה, או Done לסיום.



שימוש בפעילות

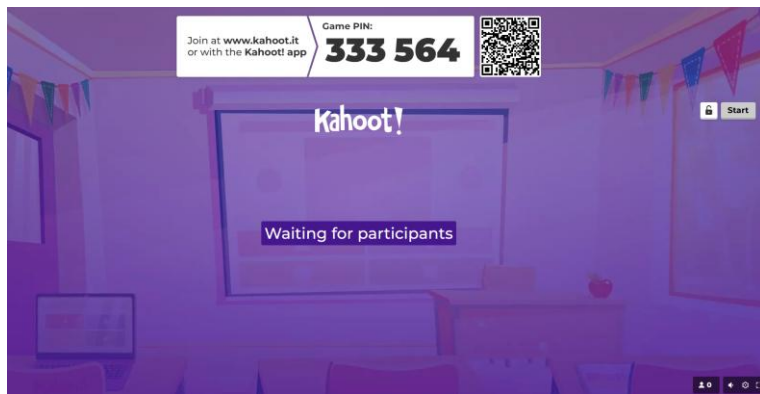
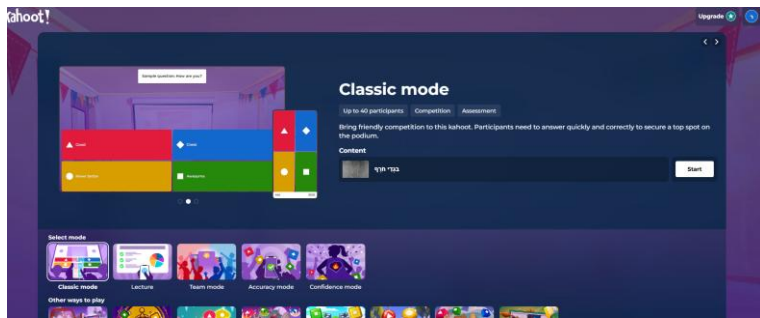


save





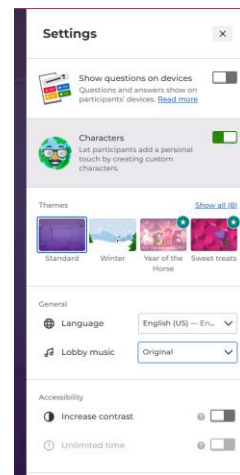
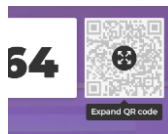
Host live הפעלת המשחק בכיתה



הפעלת Kahoot

אפשרות זו מאפשרת להפעיל את Kahoot בזמן אמת עם התלמידים. לאחר ההפעלה Start יוצג קוד משחק Game PIN או קוד QR והתלמידים נכנסים דרך האתר kahoot.it או דרך האפליקציה.

בלחיצה על הבר קוד, הכניסה למשחק תופיע על הלוח כמסך מלא.



Settings הגדרות המשחק:
בחירת עיצוב, שפה, מוזיקת לובי ואפשרויות תצוגה ונגישות. וכו'



Kahoot!

- Home
- Discover
- Library
- Reports**
- Groups
- Language Learning
- Marketplace
- AccessPass
- Kahootopia!
- Channels
- 10 min PD - The...

All reports

Trash

Reports - דוחות

צפייה בתוצאות המשחקים, ביצועי התלמידים ונתוני ההשתתפות.

במסך זה ניתן לראות את סיכום תוצאות המשחק, אחוזי הצלחה, מספר המשתתפים, זמן המשחק ושאלות קשות או טעויות נפוצות של התלמידים.

Practice makes perfect!
Play again and let the same group improve their score or see if new participants can beat this result.

25% correct

Participants: 46
Questions: 23
Time: 26 min

Advanced reports

Difficult questions (17)

9 - Quiz
תיק הומוגן הסביבון בו נתח לשחק בתחנת

2% correct | Avg. 12.29 sec

Need help (28)

Yair	0%
9642944	0%
Yair	0%

Didn't finish (41)

9642944	21
Yair karbet	21
Naum	21



מה למדנו? Kahoot

Kahoot הוא כלי דיגיטלי אינטראקטיבי המאפשר ליצור חידונים ומשחקי למידה בצורה פשוטה ומהירה.

הכלי הופך את השיעור לחווייתי ומעורר מוטיבציה, מעודד השתתפות פעילה של תלמידים ומאפשר למידה דרך משחק ותחרות.

בנוסף, ניתן להשתמש במשחקים מוכנים מהקהילה, ליצור פעילויות חדשות בקלות ולקבל דוחות תוצאות המסייעים למורה לעקוב אחר הבנת החומר.



תודה!

