



מיצ"ב תשע"ח

מדדי יעילות וצמיחה בית ספרית

זמר

נתוני הרשות המקומית בשנת הלימודים תשע"ח
סקרי האקלים והסביבה הפדגוגית

ניסן תשע"ט • אפריל 2019

ראמ"ה: מדידה בשירות הלמידה

הרשות הארצית למדידה והערכה בחינוך (ראמ"ה) מתכבדת להגיש לך דוח ובו ריכוז נתונים ממבחני ההישגים וסקרי האקלים והסביבה הפדגוגית בבתי ספר **ברשות המקומית שהשתתפה במיצ"ב** בשנה"ל תשע"ח. נתוני המיצ"ב המדווחים כוללים ממצאים ממבחני ההישגים ומשאלוני האקלים והסביבה הפדגוגית. המיצ"ב – "מדדי יעילות וצמיחה בית ספרית" – מספק למנהל בית הספר ולאנשי צוותו מערכת מדדים המסייעים לקבוע יעדים בית ספריים לשם בקרה וניטור של התהליך הלימודי ולשם הקצאה יעילה של משאבים. בה בעת, המיצ"ב מספק גם תמונת מצב מערכתית ברמות שונות (ארצית, מחוזית ורשותית).

מטרת דוח זה היא לתת תמונה מקיפה ושיטתית של מערכת החינוך הרשמית ברשות המקומית בשנה זו. הדוח מורכב מארבעה חלקים. שני חלקים עוסקים במבחני ההישגים בבתי הספר היסודיים וחיטבות הביניים: חלק א. תמונה מורחבת של ההישגים בשנה"ל תשע"ח, חלק ב. תמונה רב-שנתית של ההישגים בשנים תשס"ט-תשע"ח. שני חלקים נוספים עוסקים בנושאי האקלים הבית ספרי והסביבה הפדגוגית: חלק ג. תמונה מורחבת בשנה"ל תשע"ח ותמונה רב-שנתית בשנים תשס"ט-תשע"ח בבתי ספר היסודיים וחיטבות הביניים, חלק ד. תמונה מורחבת בשנה"ל תשע"ח ותמונה רב-שנתית בשנים תשע"ד-תשע"ח בחטיבות העליונות.

מתכונת ההערכה עודכנה בתשע"ה ולפיה חולקו בתי הספר לשלוש קבוצות ארציות, כך שכל קבוצה היא מדגם מייצג של כלל בתי הספר בארץ. בתי ספר בכל קבוצה משתתפים במיצ"ב החיצוני ובסקרי האקלים והסביבה הפדגוגית אחת לשלוש שנים. בתשע"ח השתתפו במיצ"ב החיצוני בתי הספר ברשות המקומית שנכללו בקבוצה 1.

חלוקת בתי הספר לקבוצות המיצ"ב התחשבה בפיזורם על פני הרשויות המקומיות. ברשות מקומית קטנה נכללו כל בתי הספר ברשות בקבוצה, כך שכל בתי הספר ברשות משתתפים במיצ"ב אחת לשלוש שנים; ברשות מקומית בינונית חולקו בתי הספר ברשות לשתי קבוצות (כמחצית מבתי"ס ברשות בכל אחת מהקבוצות), כך שהרשות משתתפת בשנתיים מתוך שלוש השנים הנכללות במחזור המיצ"ב; ברשות מקומית גדולה חולקו בתי הספר לשלוש קבוצות מיצ"ב, כך שמדי שנה משתתף במיצ"ב כשליש אחר של בתי הספר ברשות. פרטים נוספים על מתכונת המיצ"ב המעודכנת מפורסמים באתר [ראמ"ה](#).

ממצאי מבחני ההישגים במיצ"ב נועדו לבחון באיזו מידה עומדים תלמידי בית הספר היסודי ותלמידי חטיבת הביניים ברמת הדרישות המצופה על פי תכנית הלימודים בארבעת מקצועות הליבה: שפת אם (עברית או ערבית), מתמטיקה, אנגלית ומדע וטכנולוגיה. המבחנים בשפת אם (עברית או ערבית), באנגלית ובמתמטיקה הועברו בכיתות ה' ו-ח'. במקצוע מדע וטכנולוגיה נערך מבחן בכיתות ח' בלבד. בשנים שבהן לא נערך מבחן חיצוני בבית הספר המבחנים בכל המקצועות נשלחים לבית הספר להעברה במתכונת פנימית (מיצ"ב פנימי). כדי להעניק פשר לנתונים הרשותיים מוצגים נתונים ארציים מקבילים של קבוצות ההשוואה (בהתאם להרכב בתי הספר ברשות): כלל בתי הספר בארץ, בתי ספר דוברי השפה (עברית/ערבית) וסוג הפיקוח (ממלכתי/ממ"ד) בבתי ספר דוברי עברית. כמו כן, דיווח נתוני המיצ"ב כולל ניתוח הממצאים לפי מאפייני רקע חברתי-כלכלי.

אחד מיתרונותיו המרכזיים של המיצ"ב הוא היותו מבחן סטנדרטי. קרי, מבחן זהה שמועבר בתנאים אחידים בכל בתי הספר ובאותו מועד. הקפדה זו על אחידות היא תנאי הכרחי לקבלת נתונים מהימנים, תקפים וברי השוואה. בה בעת, מתכונת המיצ"ב מאפשרת לתלמידים אשר הוגדרו כתלמידים עם צרכים מיוחדים להיבחן בכיתה מותאמת (למעט במבחן בשפת-אם בו אין כיתות מותאמות). בכיתות המותאמות מורים מורשים להיכנס לכיתה ולהקריא לתלמידים (הזקוקים להקראה) את שאלות המבחן.

בשנת תשע"ח נרשם בכיתות ה' שיעור חריג של תלמידים שהוגדרו כתלמידים עם צרכים מיוחדים ונבחנו בכיתות המותאמות, שבהן תנאי ההיבחנות שונים מאלו הנהוגים בכיתות הרגילות. במבחנים באנגלית ובמתמטיקה לכיתות ה' הדבר הביא לפגיעה משמעותית באיכות הסטטיסטית והפסיכומטרית של הנתונים, וכנגזר מכך בתוקף ובאמינות שלהם, ולכן הם אינם מדווחים. יודגש כי נתוני שאר מבחני המיצ"ב עומדים בתנאי התוקף והאיכות הנדרשים ומוצגים בדוח זה.

ממצאי האקלים והסביבה הפדגוגית במיצ"ב נועדו לספק תמונת מצב רשותית כפי שהיא עולה מהשאלונים שהועברו לתלמידים ומהראיונות שנערכו עם המורים בבתי הספר ברשות. סקרי האקלים והסביבה הפדגוגית במיצ"ב עוסקים בשורה של נושאים מחיי בית הספר, כדוגמת היחסים בין באי בית הספר, תחושת היעדר מוגנות ואלימות, האווירה הלימודית בכיתות ומחוצה להן, עידוד למעורבות חברתית ועוד. נתונים אלה מוצגים בליווי נתונים ארציים רלוונטיים (כמפורט לעיל) וכוללים אף הם השוואות רב-שנתיות.

הדוח המוגש לכם הוא פרי עבודה של צוות ראמ"ה ועימו שותפים רבים: שלוש החברות הזכייניות – מטח (פיתוח המבחנים), טלדור (תפעול המבחנים), המרכז הארצי לבחינות ולהערכה (עיבוד הנתונים); ועדות ההיגוי בכל תחום דעת (שכללו את המפמ"ר או את נציגו, וכן אנשי אקדמיה, נציגים ממטה המשרד ומדריכים ומורים ממגזרים שונים); נציגי מטה משרד החינוך בתחום האקלים הבית ספרי (האגף לחינוך יסודי, האגף לחינוך על-יסודי, שפ"י ומינהל חברה ונוער) ויועצים ממאגר המומחים של ראמ"ה. תודתנו נתונה לכולם.

אנו מקווים שהתובנות שעולות מדוח זה יסייעו ליישם טוב יותר עקרונות של תרבות בית ספרית התומכת בתהליכי הוראה ולמידה איכותיים ומעמיקים, לקדם את מערכת החינוך ובכך לאפשר לכל ילדה וילד בישראל למצות את מיטב יכולתם.

ב ב ר כ ה ,

ח. גליקמן

ד"ר חגית גליקמן

מנכ"לית ראמ"ה

8	הקדמה כללית לדיווח נתוני האקלים והסביבה הפדגוגית ברשות
8	על אודות נתוני האקלים והסביבה הפדגוגית במיצ"ב
9	ההשתתפות בסקרי המיצ"ב
10	הנתונים המדווחים בפרקי האקלים והסביבה הפדגוגית במיצ"ב – נתוני ההיגדים והמדד המסכם
10	קבוצות האוכלוסייה שנתוניהן מדווחים
12	השוואת נתוני הרשות לנתונים ברשויות מרקע חברתי-כלכלי דומה
14	נתוני תלמידים ומורים ברשות המקומית – לפי סקרי המיצ"ב בשנת תשע"ח
14	שיעור ההשתתפות בסקרי האקלים והסביבה הפדגוגית
15	ריכוז הממצאים בשנת תשע"ח
19	פרק 1. אקלים בית ספרי לפי דיווחי תלמידים
19	1.1 שביעות רצון
19	1.1.1 תחושה כללית חיובית כלפי בית הספר בקרב התלמידים
22	1.2 יחסים בין-אישיים בין באי בית הספר
22	1.2.1 יחסי קרבה ואכפתיות בין מורים לתלמידים
25	1.2.2 יחסים חיוביים בין תלמידים לחבריהם לכיתה
28	1.3 תחושת מוגנות וביטחון
28	1.3.1 היעדר תחושת מוגנות של התלמידים
31	1.3.2 מעורבות באירועי אלימות
36	1.3.3 אלימות דיגיטלית ברשתות החברתיות ובאינטרנט
40	1.3.4 מאמצי בית הספר לעידוד תחושת המוגנות
43	1.4 משמעת והתנהגות
43	1.4.1 התנהגות נאותה של תלמידים בכיתה
46	פרק 2. אקלים בית ספרי לפי דיווחי מורים
46	2.1 שביעות רצון
46	2.1.1 שביעות הרצון של המורים מבית הספר
50	2.2 יחסים בין בית הספר לבין ההורים
50	2.2.1 שותפות הורים בבית הספר
54	פרק 3. הסביבה הפדגוגית לפי דיווחי תלמידים
54	3.1 היבטים רגשיים-מוטיבציוניים בלמידה
54	3.1.1 מסוגלות, סקרנות ועניין בלמידה
57	3.1.2 מאמצי בית הספר לעידוד מוטיבציה וסקרנות בקרב התלמידים
60	3.2 דרכי הוראה-למידה-הערכה
60	3.2.1 תפיסת ההוראה כמעניינת וברורה
63	3.2.2 פרקטיקות הוראה-למידה-הערכה איכותיות
66	3.2.3 אסטרטגיות ללמידה עצמית
69	3.2.4 קבלת הערכה ומשוב מקדמי למידה מהמורים
72	3.3 חינוך חברתי-ערכי בבית הספר
72	3.3.1 מאמצי בית הספר לעידוד למעורבות חברתית ואזרחית
76	3.3.2 מאמצי בית הספר לקידום סובלנות כלפי האחר והשונה
79	3.3.3 פעילויות פנאי של תלמידים – העשרה, אמנות וספורט

82	3.3.4 פעילויות פנאי של תלמידים – חברה, מנהיגות והתנדבות
84	פרק 4. הסביבה הפדגוגית לפי דיווחי מורים
84	4.1 דרכי הוראה-למידה-הערכה
84	4.1.1 הוראה דיפרנציאלית בבית הספר
87	4.2 תרבות בית ספרית תומכת למידה
87	4.2.1 ניהול פיתוח הצוות החינוכי
90	4.2.2 תכנון תהליכי הפיתוח המקצועי של מורים בבית הספר
93	4.2.3 תפיסת התרומה של הפיתוח המקצועי לדרכי הוראה-למידה-הערכה
96	4.2.4 עבודה שיתופית של מורים בבית הספר
99	4.2.5 קליטה וליווי של עובדי הוראה חדשים ובעלי תפקידים בבית הספר
101	4.3 חינוך חברתי-ערכי בבית הספר
101	4.3.1 מאמצי בית הספר לעידוד למעורבות חברתית ואזרחית

רשימת הלוחות

- לוח 1: מספר המשיבים ברשות המקומית בראיונות ובשאלונים ושיעורם (באחוזים) – לפי שלבי חינוך ושכבות גיל.....14
- לוח 2: פירוט המדדים המסכמים בנושאי אקלים בית ספרי לפי דיווחי תלמידים ברשות המקומית.....15
- לוח 3: פירוט המדדים המסכמים בנושאי אקלים בית ספרי לפי דיווחי מורים ברשות המקומית.....16
- לוח 4: פירוט המדדים המסכמים בנושאי הסביבה הפדגוגית לפי דיווחי תלמידים ברשות המקומית.....17
- לוח 5: פירוט המדדים המסכמים בנושאי הסביבה הפדגוגית לפי דיווחי מורים ברשות המקומית.....18

רשימת התרשימים

20	תרשים 1: דיווחי התלמידים על תחושה כללית חיובית כלפי בית הספר
21	תרשים 2: דיווחי התלמידים בשכבות ה'ו' על תחושה כללית חיובית כלפי בית הספר בתשע"ח ובשנים קודמות
	תרשים 3: דיווחי התלמידים בשכבות ז'-ט' על תחושה כללית חיובית כלפי בית הספר בתשע"ח ובשנים קודמות
21	תרשים 4: דיווחי התלמידים על יחסי קרבה ואכפתיות בין מורים לתלמידים
22	תרשים 5: דיווחי התלמידים בשכבות ה'ו' על יחסי קרבה ואכפתיות בין מורים לתלמידים בתשע"ח ובשנים קודמות
24	תרשים 6: דיווחי התלמידים בשכבות ז'-ט' על יחסי קרבה ואכפתיות בין מורים לתלמידים בתשע"ח ובשנים קודמות
24	תרשים 7: דיווחי התלמידים על יחסים חיוביים בין תלמידים לחבריהם לכיתה
25	תרשים 8: דיווחי התלמידים בשכבות ה'ו' על יחסים חיוביים בין תלמידים לחבריהם לכיתה בתשע"ח ובשנים קודמות
27	תרשים 9: דיווחי התלמידים בשכבות ז'-ט' על יחסים חיוביים בין תלמידים לחבריהם לכיתה בתשע"ח ובשנים קודמות
27	תרשים 10: דיווחי התלמידים על היעדר תחושת מוגנות בבית הספר
29	תרשים 11: דיווחי התלמידים בשכבות ה'ו' על היעדר תחושת מוגנות בבית הספר בתשע"ח ובשנים קודמות
30	תרשים 12: דיווחי התלמידים בשכבות ז'-ט' על היעדר תחושת מוגנות בבית הספר בתשע"ח ובשנים קודמות
30	תרשים 13: דיווחי התלמידים על מעורבות באירועי אלימות
31	תרשים 14: דיווחי התלמידים בשכבות ה'ו' על מעורבות באירועי אלימות בתשע"ח ובשנים קודמות
35	תרשים 15: דיווחי התלמידים בשכבות ז'-ט' על מעורבות באירועי אלימות בתשע"ח ובשנים קודמות
35	תרשים 16: דיווחי התלמידים על אלימות דיגיטלית ברשתות החברתיות ובאינטרנט
37	תרשים 17: דיווחי התלמידים בשכבות ה'ו' על אלימות דיגיטלית ברשתות החברתיות ובאינטרנט בתשע"ח ובשנים קודמות
39	תרשים 18: דיווחי התלמידים בשכבות ז'-ט' על אלימות דיגיטלית ברשתות החברתיות ובאינטרנט בתשע"ח ובשנים קודמות
39	תרשים 19: דיווחי התלמידים על מאמצי בית הספר לעידוד תחושת המוגנות
41	תרשים 20: דיווחי התלמידים בשכבות ה'ו' על מאמצי בית הספר לעידוד תחושת המוגנות בתשע"ח ובשנים קודמות
42	תרשים 21: דיווחי התלמידים בשכבות ז'-ט' על מאמצי בית הספר לעידוד תחושת המוגנות בתשע"ח ובשנים קודמות
42	תרשים 22: דיווחי התלמידים על התנהגות נאותה של תלמידים בכיתה
43	תרשים 23: דיווחי התלמידים בשכבות ה'ו' על התנהגות נאותה של תלמידים בכיתה בתשע"ח ובשנים קודמות
45	תרשים 24: דיווחי התלמידים בשכבות ז'-ט' על התנהגות נאותה של תלמידים בכיתה בתשע"ח ובשנים קודמות
45	תרשים 25: דיווחי המורים על שביעות הרצון מבית הספר
47	תרשים 26: דיווחי המורים בבתי הספר היסודיים על שביעות הרצון מבית הספר בתשע"ח ובשנים קודמות
49	תרשים 27: דיווחי המורים בחטיבות הביניים על שביעות הרצון מבית הספר בתשע"ח ובשנים קודמות
49	תרשים 28: דיווחי המורים על שותפות הורים בבית הספר
51	תרשים 29: דיווחי המורים בבתי הספר היסודיים על שותפות הורים בבית הספר בתשע"ח ובשנים קודמות
53	תרשים 30: דיווחי המורים בחטיבות הביניים על שותפות הורים בבית הספר בתשע"ח ובשנים קודמות
53	תרשים 31: דיווחי התלמידים על מסוגלות, סקרנות ועניין בלמידה
54	תרשים 32: דיווחי התלמידים בשכבות ה'ו' על מסוגלות, סקרנות ועניין בלמידה בתשע"ח ובשנים קודמות
56	תרשים 33: דיווחי התלמידים בשכבות ז'-ט' על מסוגלות, סקרנות ועניין בלמידה בתשע"ח ובשנים קודמות
56	תרשים 34: דיווחי התלמידים על מאמצי בית הספר לעידוד מוטיבציה וסקרנות בקרב התלמידים
57	תרשים 35: דיווחי התלמידים בשכבות ה'ו' על מאמצי בית הספר לעידוד מוטיבציה וסקרנות בקרב התלמידים בתשע"ח ובשנים קודמות
59	

59	בתשע"ח ובשנים קודמות	תרשים 36: דיווחי התלמידים בשכבות ז'-ט' על מאמצי בית הספר לעידוד מוטיבציה וסקרנות בקרב התלמידים
60	תרשים 37: דיווחי התלמידים על תפיסת ההוראה כמעניינת וברורה	
62	תרשים 38: דיווחי התלמידים בשכבות ה'-ו' על תפיסת ההוראה כמעניינת וברורה בתשע"ח ובשנים קודמות	
62	תרשים 39: דיווחי התלמידים בשכבות ז'-ט' על תפיסת ההוראה כמעניינת וברורה בתשע"ח ובשנים קודמות	
63	תרשים 40: דיווחי התלמידים על פרקטיקות הוראה-למידה-הערכה איכותיות	
65	תרשים 41: דיווחי התלמידים בשכבות ה'-ו' על פרקטיקות הוראה-למידה-הערכה איכותיות בתשע"ח ובשנים קודמות	
65	תרשים 42: דיווחי התלמידים בשכבות ז'-ט' על פרקטיקות הוראה-למידה-הערכה איכותיות בתשע"ח ובשנים קודמות	
66	תרשים 43: דיווחי התלמידים על אסטרטגיות ללמידה עצמית	
68	תרשים 44: דיווחי התלמידים בשכבות ה'-ו' על אסטרטגיות ללמידה עצמית בתשע"ח ובשנים קודמות	
68	תרשים 45: דיווחי התלמידים בשכבות ז'-ט' על אסטרטגיות ללמידה עצמית בתשע"ח ובשנים קודמות	
69	תרשים 46: דיווחי התלמידים על קבלת הערכה ומשוב מקדמי למידה מהמורים	
71	תרשים 47: דיווחי התלמידים בשכבות ה'-ו' על קבלת הערכה ומשוב מקדמי למידה מהמורים בתשע"ח ובשנים קודמות	
71	תרשים 48: דיווחי התלמידים בשכבות ז'-ט' על קבלת הערכה ומשוב מקדמי למידה מהמורים בתשע"ח ובשנים קודמות	
73	תרשים 49: דיווחי התלמידים על מאמצי בית הספר לעידוד למעורבות חברתית ואזרחית	
75	תרשים 50: דיווחי התלמידים בשכבות ה'-ו' על מאמצי בית הספר לעידוד למעורבות חברתית ואזרחית בתשע"ח ובשנים קודמות	
75	תרשים 51: דיווחי התלמידים בשכבות ז'-ט' על מאמצי בית הספר לעידוד למעורבות חברתית ואזרחית בתשע"ח ובשנים קודמות	
76	תרשים 52: דיווחי התלמידים על מאמצי בית הספר לקידום סובלנות כלפי האחר והשונה	
78	תרשים 53: דיווחי התלמידים בשכבות ה'-ו' על מאמצי בית הספר לקידום סובלנות כלפי האחר והשונה בתשע"ח ובשנים קודמות	
78	תרשים 54: דיווחי התלמידים בשכבות ז'-ט' על מאמצי בית הספר לקידום סובלנות כלפי האחר והשונה בתשע"ח ובשנים קודמות	
80	תרשים 55: דיווחי התלמידים על פעילויות פנאי – העשרה, אמנות וספורט	
82	תרשים 56: דיווחי התלמידים על פעילויות פנאי – חברה, מנהיגות והתנדבות	
85	תרשים 57: דיווחי המורים על הוראה דיפרנציאלית בבית הספר	
86	תרשים 58: דיווחי המורים בבתי הספר היסודיים על הוראה דיפרנציאלית בבית הספר בתשע"ח ובשנים קודמות	
86	תרשים 59: דיווחי המורים בחטיבות הביניים על הוראה דיפרנציאלית בבית הספר בתשע"ח ובשנים קודמות	
88	תרשים 60: דיווחי המורים על ניהול פיתוח הצוות החינוכי	
89	תרשים 61: דיווחי המורים בבתי הספר היסודיים על ניהול פיתוח הצוות החינוכי בתשע"ח ובשנים קודמות	
89	תרשים 62: דיווחי המורים בחטיבות הביניים על ניהול פיתוח הצוות החינוכי בתשע"ח ובשנים קודמות	
91	תרשים 63: דיווחי המורים על תכנון תהליכי הפיתוח המקצועי של מורים בבית הספר	
94	תרשים 64: דיווחי המורים על תפיסת התרומה של הפיתוח המקצועי לדרכי הוראה-למידה-הערכה	
96	תרשים 65: דיווחי המורים על עבודה שיתופית של מורים בבית הספר	
99	תרשים 66: דיווחי המורים על קליטה וליוי של עובדי הוראה חדשים ובעלי תפקידים בבית הספר	
101	תרשים 67: דיווחי המורים על מאמצי בית הספר לעידוד למעורבות חברתית ואזרחית	
103	תרשים 68: דיווחי המורים בבתי הספר היסודיים על מאמצי בית הספר לעידוד למעורבות חברתית ואזרחית בתשע"ח ובשנים קודמות	
103	תרשים 69: דיווחי המורים בחטיבות הביניים על מאמצי בית הספר לעידוד למעורבות חברתית ואזרחית בתשע"ח ובשנים קודמות	



הקדמה כללית לדיווח נתוני האקלים והסביבה הפדגוגית ברשות

על אודות נתוני האקלים והסביבה הפדגוגית במיצ"ב

דוח המיצ"ב הרשותי עוסק באקלים וסביבה הפדגוגית בבתי הספר ברשות המקומית, כפי שתלמידים ומורים תופסים אותם ומדווחים עליהם בסקרי המיצ"ב. נתוני התלמידים והמורים מתייחסים למגוון נושאים הקשורים לאקלים ולסביבה הפדגוגית בבית הספר. איסוף נתוני האקלים והסביבה הפדגוגית במסגרת המיצ"ב נועד לסייע בכל הנוגע להצבת יעדים, לתכנון ולמעקב בכמה תחומים: האווירה הבין-אישית, האינטראקציה הלימודית ותחושות המוטיבציה והמסוגלות הלימודית בקרב התלמידים, המעורבות החברתית-ערכית ועוד. על אף חשיבותם של הנתונים שמוצגים להלן והעניין שבהם, חשוב לזכור כי הם מציירים תמונת מצב כללית בלבד. חיי בית הספר עשירים, מורכבים ורבי-פנים, והנתונים המוצגים כאן אינם יכולים לספק תמונה מעמיקה של כלל התרבות הבית ספרית ברשות המקומית. כדי להבין את המצב לעומקו ולזהות את הסיבות להיווצרותו יש צורך בבדיקות נוספות ובנתונים נוספים ממגוון מקורות. עם זאת, נתוני המיצ"ב עשויים להתוות כיוונים לחשיבה, לדיון ולבחינה נוספת.¹

סקרי המיצ"ב הועברו במהלך ינואר-מרץ 2018 בכל בתי הספר מקבוצה 1. חלוקת בתי הספר לקבוצות המיצ"ב התחשבה בפיזורם על פני הרשויות המקומיות. ברשות מקומית קטנה נכללו כל בתי הספר ברשות בקבוצה, כך שכל בתי הספר ברשות משתתפים במיצ"ב אחת לשלוש שנים; ברשות מקומית בינונית חולקו בתי הספר ברשות לשתי קבוצות (כמחצית מתלמידי הרשות בכל אחת מהקבוצות), כך שהרשות משתתפת בשנתיים מתוך שלוש השנים הנכללות במחזור המיצ"ב; ברשות מקומית גדולה חולקו בתי הספר לשלוש קבוצות מיצ"ב, כך שמדי שנה משתתף במיצ"ב כשליש אחר של תלמידים ברשות.

הרשות המקומית זמר מסווגת על פי מספר בתי הספר שבתחומה כרשות קטנה.

במסגרת סקרי המיצ"ב הועברו שאלונים לתלמידי כיתות ה'-ט' ונערכו ראיונות טלפוניים עם מחנכים ועם מורים. השאלונים הועברו לתלמידים ללא זיהוי ברמת התלמיד אלא רק ברמת הכיתה וברמת בית הספר שאליהם משתייך התלמיד. סקרים דומים בנושאי האקלים והסביבה הפדגוגית נערכו גם בקרב תלמידים בשכבות י'-י"א ובקרב מורים בחטיבה העליונה. נתונים רשתיים מסקרים אלה מועברים לידיכם בדיווח נפרד.

השאלונים הועברו למורים ולתלמידים בשני נוסחים. נוסחים אלו חופפים בעיקרם, למעט כמה נושאים נבחרים הייחודיים לכל נוסח. מבנה זה מאפשר לקבל מידע על מגוון רחב יותר של נושאים, מבלי להכביד על התלמידים ועל המורים בסקרים ארוכים יתר על המידה. כל הנושאים המדווחים להלן משותפים לשני הנוסחים והועברו בכל בתי הספר המשתתפים בסקרים.

בנושאי האקלים הבית ספרי נכללים, בין היתר, שביעות הרצון של התלמידים והמורים מבית הספר; יחסים בין-אישיים בין באי בית הספר; הביטחון האישי ותחושת המוגנות של התלמידים. בהקשר של הסביבה הפדגוגית בבית הספר נבדקים בין היתר: דרכי הוראה-למידה-הערכה, חינוך חברתי-ערכי בבית הספר ותרבות בית ספרית תומכת למידה. נתונים רשתיים בנושאים נוספים שנכללו בסקרי האקלים והסביבה הפדגוגית מפורטים בקובץ אקסל נפרד שהועבר

¹ בתשע"ח שיעור גבוה יותר של מורים נסקרו בשפה הערבית בהשוואה לשנים קודמות. מכיוון שתיתכן השפעה של שפת הסקירה על אופני הדיווח של המורים מוצע לבחון את הנתונים בזהירות הראויה.



לרשות המקומית. בדיווח הנוכחי מוצגת גם השוואה רב-שנתית של נתוני האקלים והסביבה הפדגוגית ברשות בשנים תשס"ט-תשע"ח.

מקצת הנושאים נבדקו הן בקרב מורים והן בקרב תלמידים: שביעות רצון ומאמצי בית הספר לעידוד למעורבות חברתית ואזרחית. כדאי לבחון את ההלימה שבין תפיסות המורים לתפיסות התלמידים בנושאים אלו כבסיס ראשוני לדיון ולמידה. עם זאת, חשוב להיזהר מפרשנויות מרחיקות לכת בהשוואות אלו בשל הבדלים בהיבטים השונים של הנושא שנבדק בקרב מורים ובקרב תלמידים ובשל דרך שונה של איסוף הנתונים (ראיונות טלפוניים לעומת שאלונים למילוי עצמי).

הדיווח על הנושאים השונים בסקרי האקלים והסביבה הפדגוגית שהועברו לתלמידים ולמורים כולל את נתוני המדד המסכם ואת נתוני ההיגדים בעבור כלל בתי הספר ברשות וכן חלוקה לבתי ספר דוברי עברית ודוברי ערבית (כאשר הדבר רלוונטי מבחינת הרכב בתי"ס ברשות). כמו כן, הנתונים בבתי ספר דוברי עברית מוצגים בחלוקה לפי סוג פיקוח: ממלכתי וממלכתי-דתי. בתוך כל אחת מקבוצות הדיווח הללו נעשית חלוקה נוספת של הנתונים לשכבות גיל/שלבי חינוך: דיווחי התלמידים בקבוצות הדיווח השונות ברשות מוצגים בחלוקה לפי שכבות גיל: ה'ו'ז-ט' בנפרד. גם דיווחי המורים מוצגים באופן דומה, בחלוקה לפי שלבי חינוך: מורים בבתי"ס יסודיים ומורים בחט"ב. נוסף על כך, מוצגים לצד הנתונים הרשתיים ממוצעים מקבילים בבתי ספר מרשויות בעלות **רקע חברתי-כלכלי דומה** (על פי סיווג הלשכה המרכזית לסטטיסטיקה) המשתייכות לאותו מגזר שפה (ר' הסבר בהמשך).

הנתונים בדיווח זה מחושבים ברמת התלמיד או המורה, כלומר כאשר יחידת הניתוח היא התלמיד או המורה. כך למשל, מוצג שיעור התלמידים ברשות המקומית שמסכימים עם הנאמר בהיגד מסוים בהשוואה לשיעור המקביל בקרב כלל התלמידים בארץ.

בפרקים 1 ו-2 של הדיווח הנוכחי מוצגים נתוני האקלים הבית ספרי ברשות המקומית לפי דיווחי תלמידים ומורים, בהתאמה, ובפרקים 3 ו-4 מוצגים נתוני הסביבה הפדגוגית של התלמידים והמורים.

ההשתתפות בסקרי המיצ"ב

כאמור, הנתונים המדווחים בחלק זה של הדוח מתבססים על שאלונים שהועברו במהלך ינואר-מרץ 2018 בכל בתי הספר מקבוצה 1 ברשות המקומית שהשתתפו בסקרי האקלים והסביבה הפדגוגית בתשע"ח. במסגרת זו הועברו שאלונים לתלמידי כיתות ה'-ט' ונערכו ראיונות טלפוניים עם מחנכים ועם מורים המלמדים את המקצועות הנבדקים במיצ"ב (שפת אם, מתמטיקה, אנגלית ומדע וטכנולוגיה) בכיתות א'-ט'. השאלונים הועברו לתלמידים ללא זיהוי ברמת התלמיד אלא רק ברמת הכיתה וברמת בית הספר שאליהם הוא משתייך.

בפתחו של הדיווח מוצגים נתוני ההשתתפות בסקרים המפרטים את מספר התלמידים והמורים שהשיבו על הסקרים בפועל. כמו כן מוצג שיעורם של המשיבים בפועל מתוך כלל המורים והתלמידים הרלוונטיים שהיו אמורים להשיב על סקרי המיצ"ב על פי דיווחי בתי הספר. המידע על מספר המשתתפים בסקרי המיצ"ב ועל שיעורם מסייע להבנת הממצאים המדווחים בפרקים הבאים.



הנתונים המדווחים בפרקי האקלים והסביבה הפדגוגית במיצ"ב – נתוני ההיגדים

והמדד המסכם

בנושאים שבהם עוסקים הסקרים הוצגו למשיבים כמה היגדים המתארים היבטים שונים של הנושא. במרבית המקרים התבקשו המשיבים לציין באיזו מידה הם מסכימים עם הנאמר בהיגד על סולם בן חמש דרגות – (1) "מאוד לא מסכים"; (2) "לא כל כך מסכים"; (3) "קצת מסכים"; (4) "מסכים"; (5) "מסכים מאוד". לצורכי הדיווח על הממצאים סווגו המשיבים שציינו את אחד משני הערכים הגבוהים ביותר בסולם ("מסכים" או "מסכים מאוד") כמסכימים עם ההיגדים ושיעורם (באחוזים, להלן "שיעור המסכימים") מוצג בהמשך הדיווח.

בעבור מרבית הנושאים חושב מדד מסכם המתאר את התמונה הכללית בנושא מעבר להיבטיו השונים. ברוב הנושאים המדד המסכם הוא הממוצע של אחוזי המסכימים עם הנאמר בהיגדים המרכיבים את המדד בקרב תלמידים או מורים. בהתאם לכך, ערכי המדד נעים בין 0 ל-100 אחוזים. בחלק מהנושאים, כגון מעורבות באירועי אלימות, נעשה שימוש בסולם תשובות שונה מזה המתואר לעיל. פירוט לגבי סולם התשובות ואופן חישוב המדד המסכם של נושאים אלה מופיע בהמשך הדיווח בתתי-הפרקים הרלוונטיים. נתוני המדד המסכם ונתוני ההיגדים המרכיבים אותו מוצגים ברמה הרשותית וברמה הארצית.

בעבור מקצת הנושאים לא חושב מדד מסכם. בדיווח הנוכחי מוצגים נתוני הנושאים שבעבורם חושב מדד מסכם.

קבוצות האוכלוסייה שנתוניהן מדווחים

בדיווח זה מפורטים נתוני הרשות ולצדם מוצגים נתונים ארציים מקבילים. נתוני המדדים המסכמים ונתוני ההיגדים מדווחים בהתייחס לבתי ספר דוברי ערבית. הנתונים הרשותיים והארציים מדווחים בעבור שתי תתי-קבוצות המתייחסות לשכבות הגיל/שלבי החינוך בבתי הספר:

א. שכבות ה'ו' (נתוני תלמידים)/מורים בבתי"ס יסודיים (נתוני מורים)

ב. שכבות ז'ט' (נתוני תלמידים)/מורים בחט"ב (נתוני מורים)

הערה: כל בתי הספר ברשות הם דוברי ערבית, ועל כן קבוצה זו מהווה גם את קבוצת כלל בתי"ס ברשות המקומית. ראוי לזכור כי גם כאשר נתוניה של רשות מקומית מושווים לנתונים ארציים מקבילים, ייתכן שההרכב של אוכלוסיית התלמידים ושל בתי הספר ברשות המקומית שונה במידה ניכרת מהרכבם בכלל הארץ. על כן, במקרים אלו תקפות ההשוואה לנתון הארצי מוגבלת.



לתשומת ליבך

- נתונים רשתיים אינם מדווחים במסגרת הדיווח הנוכחי כאשר מספר המשיבים בקבוצת הדיווח קטן מ-25. במקרים אלה לא מדווחים הנתונים הרשתיים בתרשימים ובמקומם מוצג הסימון "-".
- נתוני קבוצת דיווח ברשות (בתשע"ח או בשנים קודמות) אינם מוצגים בדיווח הנוכחי אם בשנה נתונה נתוני הרשות מבוססים על בית ספר יחיד שנתוניו לא דווחו ברמה הבית ספרית מאחר שהוא לא עמד במספר המשיבים או בשיעור המשיבים המינימלי הנדרש לדיווח ברמה הבית ספרית.
- במקרים בהם לא מדווחים נתוני תשע"ח של קבוצת דיווח נתונה (כגון דוברי עברית/ערבית ברשות) – לא מדווחים בעבורה גם נתוני העבר.
- אם שיעור המשיבים קטן מ-80%, יש להתייחס לנתוניהם במשנה זהירות, כיוון שהם אינם בהכרח מייצגים נאמנה את תמונת המצב הרשתי.



השוואת נתוני הרשות לנתונים ברשויות מרקע חברתי-כלכלי דומה

המאפיינים החברתיים-כלכליים של התלמידים עשויים להשפיע על הישגיהם ועל תפיסותיהם את בית הספר. בשל חשיבות המאפיינים החברתיים-כלכליים של תושבי הרשות בדיווח הנוכחי מוצגים גם ממוצעי קבוצת ההשוואה החברתית-כלכלית של הרשות המקומית. בקבוצה זו נכללות רשויות מקומיות מאותו מגזר שפה שהרקע החברתי-כלכלי של תושביהן דומה לרקע החברתי-כלכלי של תושבי הרשות (להלן "דוברי עברית/ערבית ברשויות מרקע דומה").

קבוצת ההשוואה החברתית-כלכלית בדיווח מבוססת על סיווג הרשויות המקומיות לעשרה אשכולות חברתיים-כלכליים בפרסום המעודכן ביותר של הלשכה המרכזית לסטטיסטיקה. לשם ניתוח נתוני המיצ"ב קובצו עשרת האשכולות החברתיים-כלכליים לשלוש קבוצות רקע חברתי-כלכלי: נמוך, בינוני וגבוה, וכל רשות שויכה לאחת משלוש קבוצות אלו.

הדיווח בשנת תשע"ח מבוסס על הסיווג שנכלל בפרסומה של הלשכה המרכזית לסטטיסטיקה משנת 2018: "אפיון יחידות גאוגרפיות וסיווגן לפי הרמה החברתית כלכלית של האוכלוסייה 2015". הפרסום המלא מופיע [בקישור](#).

בשנים תשע"ו ותשע"ז התבססו הדוחות על סיווג הרשויות שפורסם בשנת 2016: "[אפיון רשויות מקומיות וסיווגן לפי הרמה החברתית-כלכלית של האוכלוסייה בשנת 2013](#)".

בשנים תשע"ג-תשע"ה התבססו הדוחות על סיווג הרשויות שפורסם בשנת 2013: "[אפיון יחידות גאוגרפיות וסיווגן לפי הרמה החברתית-כלכלית של האוכלוסייה בשנת 2008](#)".

בשנים תשס"ז-תשע"ב התבססו הדוחות על סיווג הרשויות שפורסם בשנת 2009: "[אפיון הרשויות המקומיות וסיווגן לפי הרמה החברתית-כלכלית של האוכלוסייה בשנת 2006](#)".

יש לציין כי השוואת נתוני העבר של רשות מקומית נקבעה בהתאם לסיווג החברתי-כלכלי בשנה שבה השתתפה במיצ"ב, גם אם במהלך השנים ניתן לה סיווג שונה. במקצת הרשויות חל שינוי בסיווג האשכול החברתי-כלכלי בעקבות הפרסומים השונים של הלמ"ס, ובעקבות זאת השתנתה קבוצת ההשוואה החברתית-כלכלית של רשויות אלו במהלך השנים. לדוגמה, רשות שסווגה לפי אשכולות הלמ"ס לקבוצת הרשויות מרקע חברתי-כלכלי בינוני בשנים תשע"ו-תשע"ז יכולה להיכלל בסיווג החדש בקבוצת הרשויות מרקע חברתי-כלכלי גבוה. במקרה זה נתוני הרשות בשנים תשע"ו-תשע"ז מושוים לקבוצת הרשויות דוברות השפה מרקע חברתי-כלכלי בינוני, ואילו נתוני תשע"ח מושוים לנתוני קבוצת הרשויות הדומות מרקע חברתי-כלכלי גבוה.



נושאים שנוספו לדוחות הרשתיים במהלך השנים

נושאים שהתווספו לדיווח בדוחות הרשתיים בשנים תשע"ו-תשע"ח:

דיווחי תלמידים (מדדים שהתווספו בתשע"ו):

- פעילויות פנאי של תלמידים – העשרה, אמנות וספורט (אופן חישוב המדד השתנה בתשע"ח)
- פעילויות פנאי של תלמידים – חברה, מנהיגות והתנדבות (אופן חישוב המדד השתנה בתשע"ח)

דיווחי מורים (מדדים שהתווספו בתשע"ו):

- תכנון תהליכי הפיתוח המקצועי של מורים בבית הספר
- תפיסת התרומה של הפיתוח המקצועי לדרכי הוראה-למידה-הערכה (הרכב ההיגדים שנכללו בנושא השתנה בתשע"ז)
- עבודה שיתופית של מורים בבית הספר (כולל היגדים חדשים שנוספו בתשע"ו)
- קליטה ולינוי של עובדי הוראה חדשים ובעלי תפקידים בבית הספר (כולל היגדים חדשים שנוספו בתשע"ז)



נתוני תלמידים ומורים ברשות המקומית – לפי סקרי המיצ"ב בשנת

תשע"ח

שיעור ההשתתפות בסקרי האקלים והסביבה הפדגוגית

בלוח הבא מוצגים נתוני המשיבים על סקרי המיצ"ב בנושאי האקלים והסביבה הפדגוגית ברשות המקומית. הנתונים כוללים פירוט של מספר התלמידים/המורים שהשתתפו בסקרי המיצ"ב ושיעורם (באחוזים) מתוך כלל התלמידים/המורים שהיו אמורים להשתתף בהם. כמו כן מפורטים מספר בתי הספר שתלמידיהם ומוריהם השתתפו בפועל בסקרים. הנתונים מוצגים בעבור כלל בתי הספר ברשות.

לוח 1: מספר המשיבים ברשות המקומית בראיונות ובשאלונים ושיעורם (באחוזים) – לפי שלבי חינוך ושכבות גיל

בתי ספר*	תלמידים/מורים		כלל בתי הספר בזמ	
	שיעור משיבים**	מספר	מורים	תלמידים
2	79%	31	יסודי	מורים
1	85%	17	חט"ב	
2	95%	198	שכבות ה'ו'	תלמידים
1	85%	185	שכבות ז'-ט'	

* בית ספר נחשב משתתף בסקרים בפועל אם לפחות אחד ממוריו או מתלמידיו השיב לסקר.
** נתון זה מתבסס על מספר המורים והתלמידים הרלוונטיים לפי דיווח בתי"ס.



ריכוז הממצאים בשנת תשע"ח

בלוחות הבאים מפורטים נתוני המדדים המסכמים המדווחים בחלק זה של הדוח בעבור מספר נושאים שנבדקו בסקרי האקלים הבית ספרי והסביבה הפדגוגית בקרב מורים ותלמידים (לפירוט על אופן חישוב המדדים המסכמים ר' הסבר בפרק ההקדמה לעיל). בעבור כל נושא מוצגים נתוני התלמידים או המורים – בכלל בתי הספר דוברי הערבית ברשות המקומית. נתונים אלה מוצגים בחלוקה לקבוצות שכבות: ה'ו' וז'ט' בנפרד. לצד הנתונים הרשתיים מוצגים נתונים ארציים מקבילים המדווחים בעבור כלל בתי הספר ובעבור בתי ספר דוברי ערבית בארץ.

הערה: כאשר מספר המשיבים ברשות המקומית באחת מקבוצות השכבות (ה'ו'/'ז'ט') הנו קטן במיוחד, נתוני הרשות המקומית אינם מוצגים בעבור קבוצת שכבות זו.

לוח 2: פירוט המדדים המסכמים בנושאי אקלים בית ספרי לפי דיווחי תלמידים ברשות המקומית

כלל בתי"ס בארץ	בתי"ס דוברי ערבית		שכבות	אקלים בית ספרי לפי דיווחי תלמידים בזמר
	בארץ	ברשות המקומית		
דיווחי תלמידים				
80%	87%	98%	ה'ו'	תחושה כללית חיובית כלפי בית הספר בקרב התלמידים
71%	75%	79%	ז'ט'	
71%	85%	98%	ה'ו'	יחסי קרבה ואכפתיות בין מורים לתלמידים
49%	66%	79%	ז'ט'	
78%	88%	99%	ה'ו'	יחסים חיוביים בין תלמידים לחבריהם לכיתה
66%	78%	82%	ז'ט'	
4%	6%	1%	ה'ו'	היעדר תחושת מוגנות של התלמידים*
6%	8%	5%	ז'ט'	
9%	7%	1%	ה'ו'	מעורבות באירועי אלימות*
8%	8%	9%	ז'ט'	
2%	2%	0%	ה'ו'	אלימות דיגיטלית ברשתות החברתיות ובאינטרנט*
4%	5%	2%	ז'ט'	
82%	87%	99%	ה'ו'	מאמצי בית הספר לעידוד תחושת המוגנות
62%	74%	81%	ז'ט'	
53%	71%	97%	ה'ו'	התנהגות נאותה של תלמידים בכיתה
39%	52%	54%	ז'ט'	

* בנושא זה ערכים גבוהים יותר מצביעים על היקף רחב יותר של התופעה השלילית הנמדדת.



אקלים וסביבה פדגוגית

לוח 3: פירוט המדדים המסכמים בנושאי אקלים בית ספרי לפי דיווחי מורים ברשות המקומית

כלל בתי"ס בארץ	בתי"ס דוברי ערבית		שלבי חינוך	אקלים בית ספרי לפי דיווחי מורים בזמר
	בארץ	ברשות המקומית		
דיווחי מורים				
73%	70%	80%	יסודי	שביעות הרצון של המורים מבית הספר
67%	62%	-	חט"ב	
85%	80%	91%	יסודי	שותפות הורים בבית הספר
76%	64%	-	חט"ב	



אקלים וסביבה פדגוגית

לוח 4: פירוט המדדים המסכמים בנושאי הסביבה הפדגוגית לפי דיווחי תלמידים ברשות המקומית

כלל בתיה"ס בארץ	בתי"ס דוברי ערבית		שכבות	סביבה פדגוגית לפי דיווחי תלמידים בזמר
	בארץ	ברשות המקומית		
דיווחי תלמידים				
78%	93%	99%	ה'ו'	מסוגלות, סקרנות ועניין בלמידה
59%	79%	83%	ז'ט'	
83%	93%	99%	ה'ו'	מאמצי בית הספר לעידוד מוטיבציה וסקרנות בקרב התלמידים
66%	80%	88%	ז'ט'	
77%	91%	99%	ה'ו'	תפיסת ההוראה כמעניינת וברורה
55%	76%	85%	ז'ט'	
77%	90%	99%	ה'ו'	פרקטיקות הוראה-למידה-הערכה איכותיות
61%	76%	84%	ז'ט'	
73%	90%	98%	ה'ו'	אסטרטגיות ללמידה עצמית
58%	77%	83%	ז'ט'	
76%	89%	99%	ה'ו'	קבלת הערכה ומשוב מקדמי למידה מהמורים
55%	74%	79%	ז'ט'	
66%	83%	89%	ה'ו'	מאמצי בית הספר לעידוד למעורבות חברתית ואזרחית
53%	69%	80%	ז'ט'	
86%	91%	99%	ה'ו'	מאמצי בית הספר לקידום סובלנות כלפי האחר והשונה
76%	80%	86%	ז'ט'	
71%	63%	80%	ה'ו'	פעילויות פנאי של תלמידים – העשרה, אמנות וספורט
52%	35%	45%	ז'ט'	
44%	40%	25%	ה'ו'	פעילויות פנאי של תלמידים – חברה, מנהיגות והתנדבות
35%	30%	31%	ז'ט'	



לוח 5: פירוט המדדים המסכמים בנושאי הסביבה הפדגוגית לפי דיווחי מורים ברשות המקומית

כלל בתיה"ס בארץ	בתי"ס דוברי ערבית		שלבי חינוך	סביבה פדגוגית לפי דיווחי מורים בזמר
	בארץ	ברשות המקומית		
דיווחי מורים				
82%	86%	94%	יסודי	הוראה דיפרנציאלית בבית הספר
63%	70%	-	חט"ב	
64%	75%	82%	יסודי	ניהול פיתוח הצוות החינוכי
48%	56%	-	חט"ב	
74%	83%	90%	יסודי	תכנון תהליכי הפיתוח המקצועי של מורים בבית הספר
62%	69%	-	חט"ב	
78%	88%	79%	יסודי	תפיסת התרומה של הפיתוח המקצועי לדרכי הוראה-למידה-הערכה
69%	74%	-	חט"ב	
79%	88%	95%	יסודי	עבודה שיתופית של מורים בבית הספר
75%	76%	-	חט"ב	
77%	78%	88%	יסודי	קליטה וליווי של עובדי הוראה חדשים ובעלי תפקידים בבית הספר
71%	68%	-	חט"ב	
73%	74%	84%	יסודי	מאמצי בית הספר לעידוד למעורבות חברתית ואזרחית
67%	62%	-	חט"ב	



פרק 1. אקלים בית ספרי לפי דיווחי תלמידים

פרק האקלים הבית ספרי לפי דיווחי התלמידים עוסק בהיבטים רבים ומגוונים של האקלים החינוכי-חברתי בבית הספר, כפי שהם נתפסים בעיני התלמידים. היבטים אלו כוללים שביעות רצון ותחושת שייכות של התלמידים לבית הספר; יחסים בין-אישיים בין באי בית הספר; תחושת הביטחון האישי ותחושת המוגנות של התלמידים ומשמעת וכללי ההתנהגות בכיתות.

1.1 שביעות רצון

1.1.1 תחושה כללית חיובית כלפי בית הספר בקרב התלמידים

פרק האקלים לפי דיווחי התלמידים פותח בסוגיה הבסיסית של תחושת שביעות הרצון והשייכות של התלמידים למוסד שבו הם לומדים. בהתייחס לסוגיה זו, הנתונים שלהלן עוסקים בתחושתם הכללית החיובית של התלמידים כלפי בית הספר, והם בוחנים באיזו מידה השהייה בבית הספר באופן כללי היא חוויה חיובית ונעימה לפי תפיסת התלמידים.

הערה: בהמשך הדיווח יוצגו נתונים בדבר שביעות רצונם של המורים מבית הספר. כדאי לבחון את ההלימה שבין התפיסות השונות של המורים ושל התלמידים בנושא זה (ר' פירוט נוסף בפרק ההקדמה).



תרשים 1: דיווחי התלמידים על תחושה כללית חיובית כלפי בית הספר

<p>כלל בתי הספר</p> <ul style="list-style-type: none"> ברשות המקומית בארץ דוברי ערבית בארץ דוברי ערבית ברשיון מרקע דומה 	<p>שכבות</p> <p>נתוני המדד/ההיגד בזמר</p>
	<p>המדד המסכם:</p> <p>ה-ו</p> <p>תחושה כללית חיובית כלפי בית הספר בקרב התלמידים</p> <p>ז-ט</p>
<p>ההיגדים המרכיבים את המדד המסכם (% מסכימים):</p>	
	<p>ה-ו</p> <p>ז-ט</p> <p>"אני אוהב להיות בבית הספר".</p>
	<p>ה-ו</p> <p>ז-ט</p> <p>"גם אילו הייתי יכול, לא הייתי עובר לבית ספר אחר".*</p>
	<p>ה-ו</p> <p>ז-ט</p> <p>"טוב לי בבית הספר".</p>

* היגד זה נוסח בשאלון על דרך השלילה, ולצורך הדיווח נוסח מחדש על דרך החיוב כשאר ההיגדים, כך שערך גבוה יותר בהיגד זה משקף תחושה כללית טובה יותר. נוסח ההיגד המקורי: "אילו הייתי יכול, הייתי עובר לבית ספר אחר".

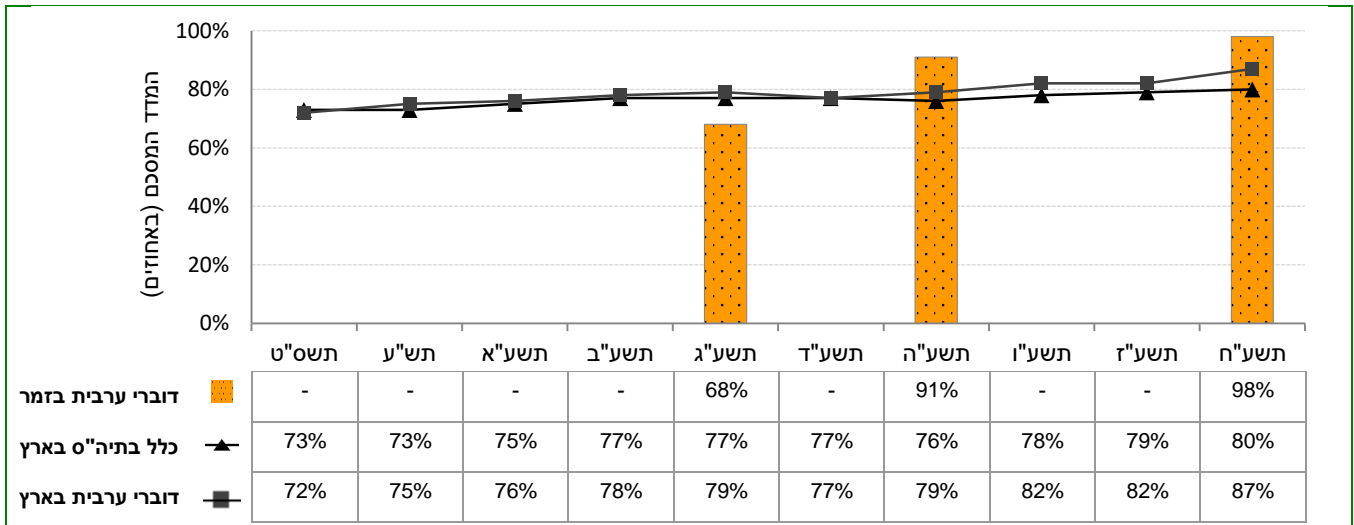


דיווחי התלמידים על תחושה כללית חיובית כלפי בית הספר: השוואה רב-שנתית

בתרשימים הבאים מוצגים נתוני המדד המסכם "תחושה כללית חיובית כלפי בית הספר בקרב התלמידים" בשנים תשס"ט-תשע"ח. נתונים אלה מוצגים ברמת הרשות המקומית וברמה הארצית בעבור המשיבים בחלוקה לשכבות ה' ו'ז-ט'. הנתונים מדווחים בעבור כלל בתי הספר ובעבור בתי ספר דוברי ערבית בארץ.

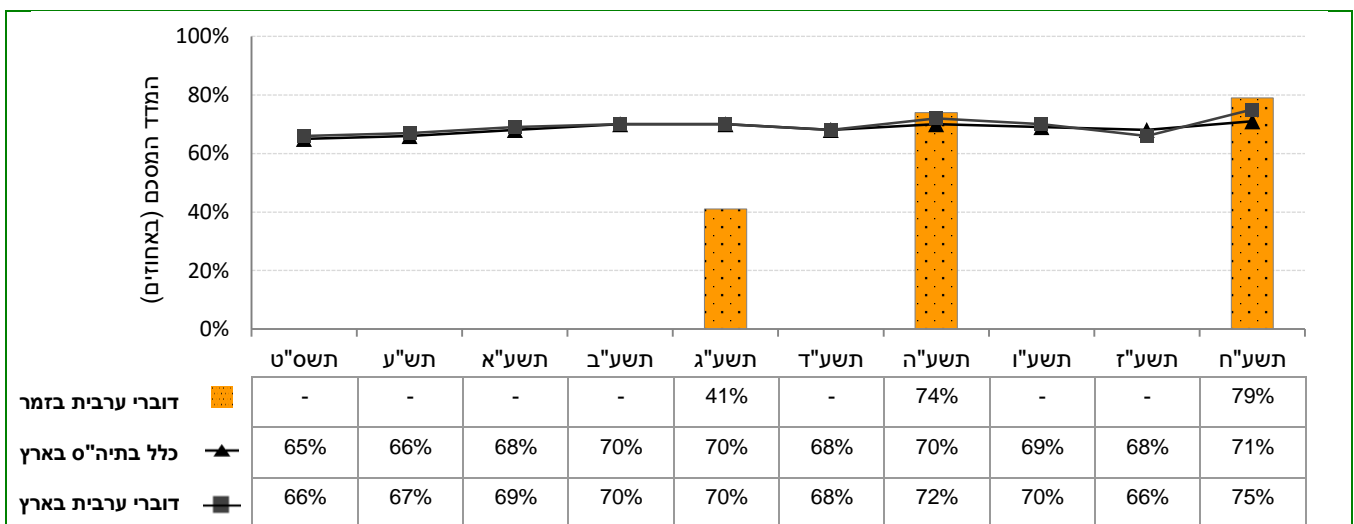
תרשים 2: דיווחי התלמידים בשכבות ה' ו' על תחושה כללית חיובית כלפי בית הספר בתשע"ח ובשנים קודמות

קודמות



תרשים 3: דיווחי התלמידים בשכבות ז'-ט' על תחושה כללית חיובית כלפי בית הספר בתשע"ח ובשנים קודמות

ובשנים קודמות





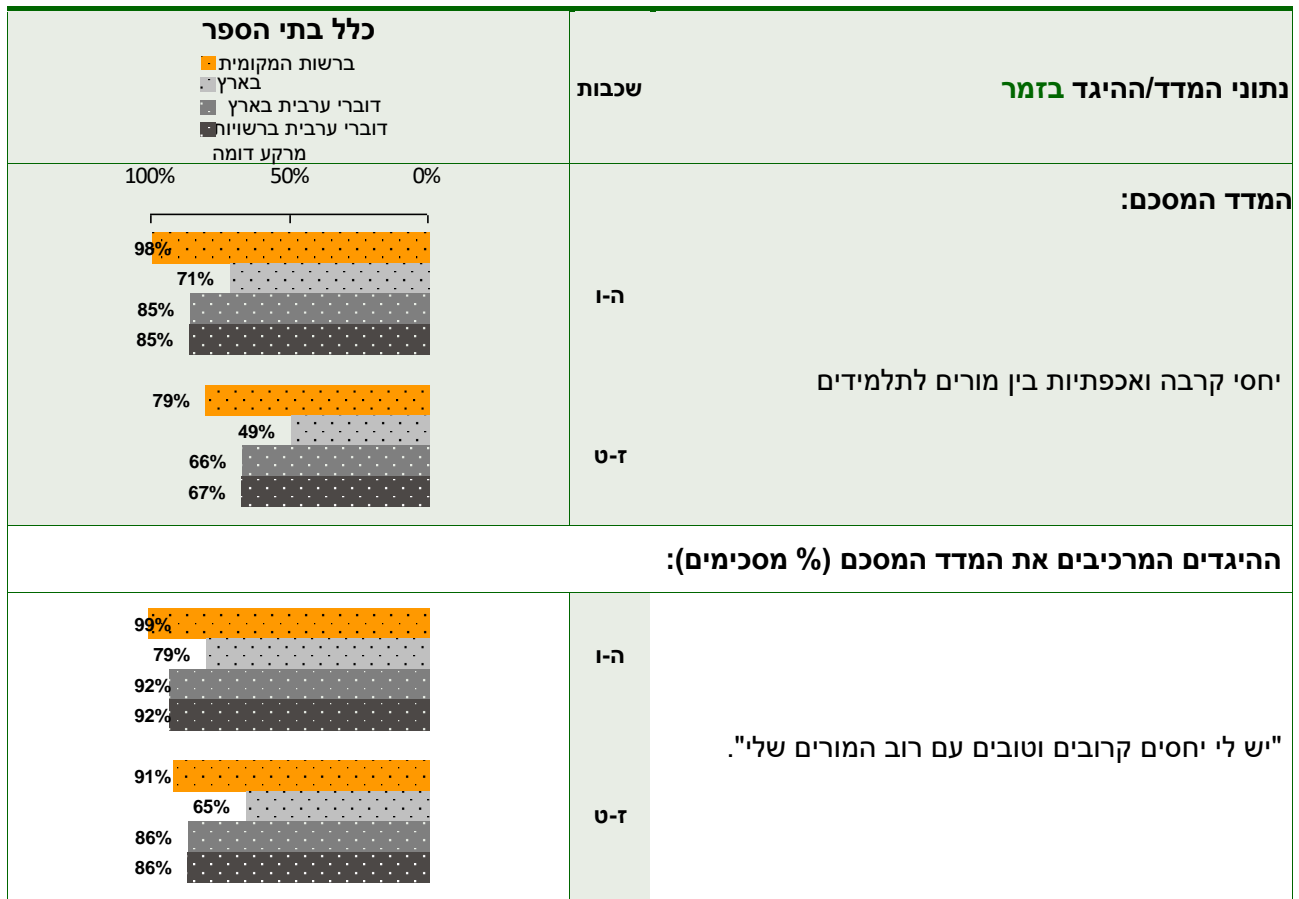
1.2 יחסים בין-אישיים בין באי בית הספר

יחסים בין-אישיים טובים במשולש שבין תלמידים, מורים והורים הם תנאי חשוב לתפקוד מיטבי של בית הספר. תת-פרק זה עוסק ביחסים הבין-אישיים בין התלמידים למורים ובין התלמידים לחבריהם לכיתה (תתי-פרקים אחרים עוסקים במעורבות ההורים מנקודת מבטם של המורים). בהקשר זה מדווחים הנושאים הבאים: יחסי קרבה ואכפתיות בין מורים לתלמידים ויחסים חיוביים בין תלמידים לחבריהם לכיתה.

1.2.1 יחסי קרבה ואכפתיות בין מורים לתלמידים

בתת-פרק זה מוצגים ממצאים מדיווחי תלמידים על מערכת היחסים ביניהם לבין צוות המורים. יחסים אלו הם התשתית לבניית תהליכי הוראה ולמידה באופן שיוצר אווירה בין-אישית חיובית ומעצימה.

תרשים 4: דיווחי התלמידים על יחסי קרבה ואכפתיות בין מורים לתלמידים



← המשך התרשים בעמוד הבא



המשך התרשים: דיווחי התלמידים על יחסי קרבה ואכפתיות בין מורים לתלמידים

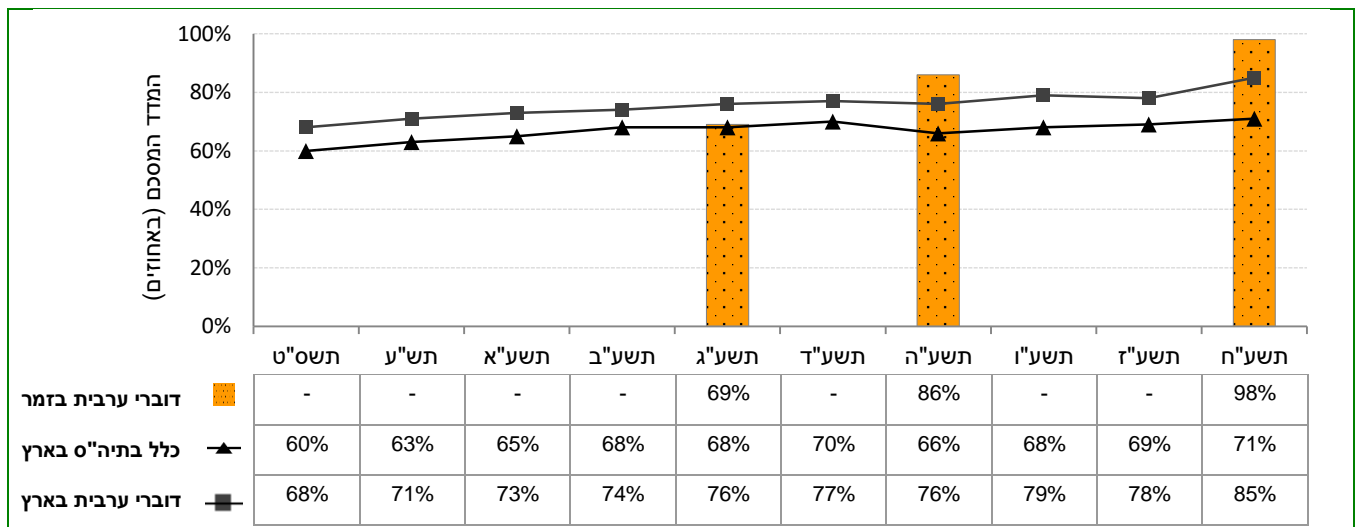
כלל בתי הספר ברשות המקומית בארץ דוברי ערבית בארץ דוברי ערבית ברשיון מרקע דומה	נתוני המדד/ההיגד בזמר שכבות
100% 50% 0%	
ההיגדים המרכיבים את המדד המסכם (% מסכימים):	
	ה-ו "כשעצוב לי או כשרע לי, אני מרגיש נוח לדבר על זה עם מישהו מהמורים שלי". ז-ט
	ה-ו "לרוב המורים אכפת ממני וממה שקורה לי, ולא רק בקשר ללימודים". ז-ט
	ה-ו "לרוב המורים חשוב מאוד לדעת איך אני מרגיש בבית הספר ובכלל". ז-ט



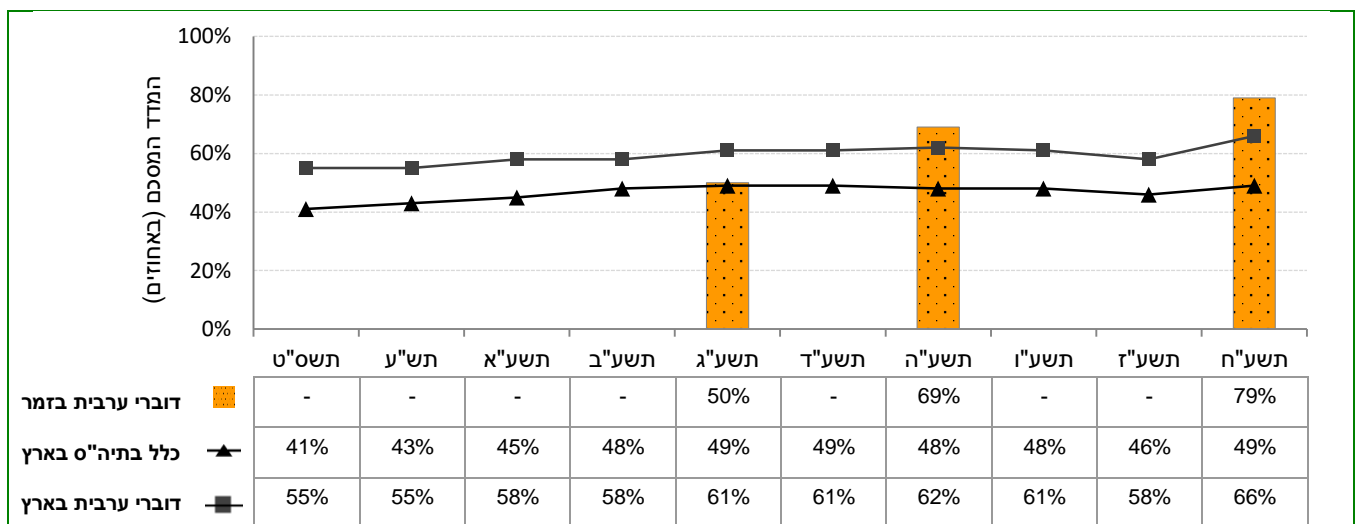
דיווחי התלמידים על יחסי קרבה ואכפתיות בין מורים לתלמידים: השוואה רב-שנתית

בתרשימים הבאים מוצגים נתוני המדד המסכם "יחסי קרבה ואכפתיות בין מורים לתלמידים" בשנים תשס"ט-תשע"ח. נתונים אלה מוצגים ברמת הרשות המקומית וברמה הארצית בעבור המשיבים בחלוקה לשכבות ה'ו' ז'ט'. הנתונים מדווחים בעבור כלל בתי הספר ובעבור בתי ספר דוברי ערבית בארץ.

תרשים 5: דיווחי התלמידים בשכבות ה'ו' על יחסי קרבה ואכפתיות בין מורים לתלמידים בתשע"ח ובשנים קודמות



תרשים 6: דיווחי התלמידים בשכבות ז'ט' על יחסי קרבה ואכפתיות בין מורים לתלמידים בתשע"ח ובשנים קודמות





1.2.2 יחסים חיוביים בין תלמידים לחבריהם לכיתה

בעוד שיחסים בין מורים לתלמידים הם נדבך חשוב ביצירת אווירה לימודית טובה ומקדמת, הרי שגם ליחסים חיוביים בין תלמידים לחבריהם נודעת חשיבות רבה ביצירת פניות בקרב התלמידים להתמקד בלימודיהם. המדד המסכם "יחסים חיוביים בין תלמידים לחבריהם לכיתה" מבקש לבחון את תפיסות התלמידים בדבר טיב היחסים ביניהם ולברר באיזו מידה יחסים אלו מתאפיינים בלכידות, בעזרה הדדית ובאכפתיות.

תרשים 7: דיווחי התלמידים על יחסים חיוביים בין תלמידים לחבריהם לכיתה

נתוני המדד/ההיגד בזמר	שכבות	כלל בתי הספר
המדד המסכם:	ה-ו	<p>100% 50% 0%</p> <p>99% 78% 88% 88%</p>
	ז-ט	<p>82% 66% 78% 78%</p>
ההיגדים המרכיבים את המדד המסכם (% מסכימים):		
"הכיתה שלי מלוכדת ומגובשת".	ה-ו	<p>98% 70% 84% 85%</p>
	ז-ט	<p>71% 56% 71% 71%</p>
"לרוב התלמידים בכיתה שלי יש עם מי להיות בהפסקות".	ה-ו	<p>99% 90% 89% 89%</p>
	ז-ט	<p>90% 83% 82% 82%</p>

המשך התרשים בעמוד הבא ⇐



המשך התרשים: דיווחי התלמידים על יחסים חיוביים בין תלמידים לחבריהם לכיתה

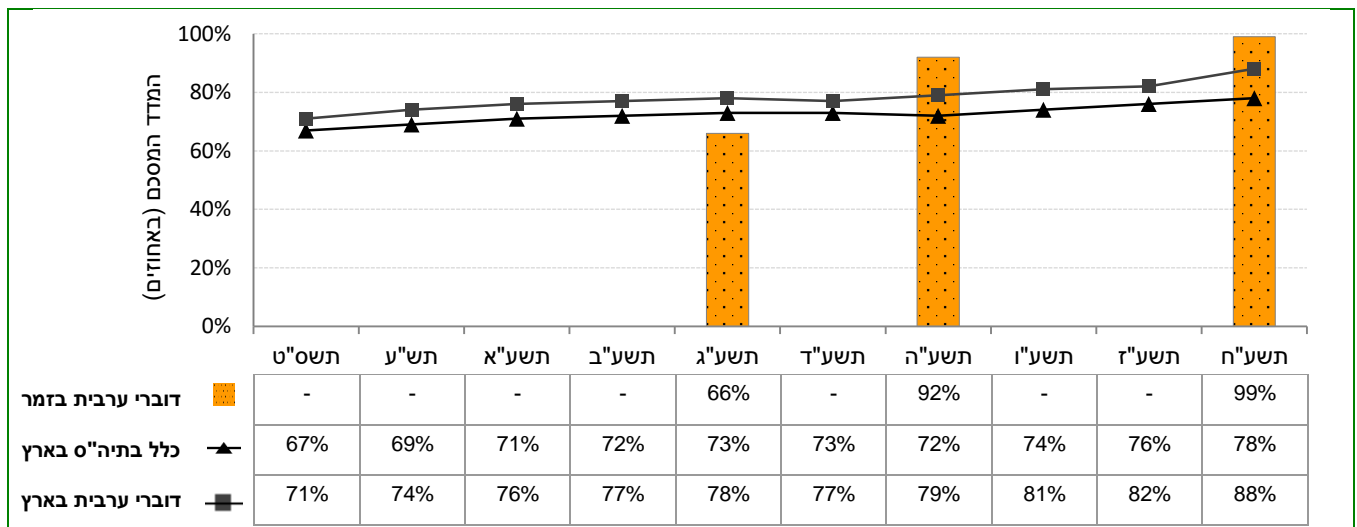
<p>כלל בתי הספר</p> <ul style="list-style-type: none"> ברשות המקומית בארץ דוברי ערבית בארץ דוברי ערבית ברשיון מרקע דומה 	<p>שכבות</p> <p style="text-align: right; color: green;">נתוני המדד/ההיגד בזמר</p>															
<p>100% 50% 0%</p>																
<p>ההיגדים המרכיבים את המדד המסכם (% מסכימים):</p>																
<table border="1" style="display: none;"> <caption>נתונים לציור גרף: "לרוב התלמידים בכיתה שלי חשוב לעזור אחד לשני"</caption> <thead> <tr> <th>שכבות</th> <th>ברשות המקומית</th> <th>בארץ</th> <th>דוברי ערבית בארץ</th> <th>דוברי ערבית ברשיון</th> </tr> </thead> <tbody> <tr> <td>ה-ו</td> <td>98%</td> <td>75%</td> <td>92%</td> <td>92%</td> </tr> <tr> <td>ז-ט</td> <td>84%</td> <td>58%</td> <td>79%</td> <td>80%</td> </tr> </tbody> </table>	שכבות	ברשות המקומית	בארץ	דוברי ערבית בארץ	דוברי ערבית ברשיון	ה-ו	98%	75%	92%	92%	ז-ט	84%	58%	79%	80%	<p>ה-ו</p> <p style="text-align: center;">"לרוב התלמידים בכיתה שלי חשוב לעזור אחד לשני".</p> <p>ז-ט</p>
שכבות	ברשות המקומית	בארץ	דוברי ערבית בארץ	דוברי ערבית ברשיון												
ה-ו	98%	75%	92%	92%												
ז-ט	84%	58%	79%	80%												
<table border="1" style="display: none;"> <caption>נתונים לציור גרף: "לתלמידים בכיתה אכפת זה מזה"</caption> <thead> <tr> <th>שכבות</th> <th>ברשות המקומית</th> <th>בארץ</th> <th>דוברי ערבית בארץ</th> <th>דוברי ערבית ברשיון</th> </tr> </thead> <tbody> <tr> <td>ה-ו</td> <td>98%</td> <td>74%</td> <td>85%</td> <td>86%</td> </tr> <tr> <td>ז-ט</td> <td>75%</td> <td>58%</td> <td>71%</td> <td>71%</td> </tr> </tbody> </table>	שכבות	ברשות המקומית	בארץ	דוברי ערבית בארץ	דוברי ערבית ברשיון	ה-ו	98%	74%	85%	86%	ז-ט	75%	58%	71%	71%	<p>ה-ו</p> <p style="text-align: center;">"לתלמידים בכיתה אכפת זה מזה".</p> <p>ז-ט</p>
שכבות	ברשות המקומית	בארץ	דוברי ערבית בארץ	דוברי ערבית ברשיון												
ה-ו	98%	74%	85%	86%												
ז-ט	75%	58%	71%	71%												
<table border="1" style="display: none;"> <caption>נתונים לציור גרף: "בכיתה שלי יש אווירה טובה בין התלמידים"</caption> <thead> <tr> <th>שכבות</th> <th>ברשות המקומית</th> <th>בארץ</th> <th>דוברי ערבית בארץ</th> <th>דוברי ערבית ברשיון</th> </tr> </thead> <tbody> <tr> <td>ה-ו</td> <td>99%</td> <td>78%</td> <td>90%</td> <td>90%</td> </tr> <tr> <td>ז-ט</td> <td>89%</td> <td>75%</td> <td>85%</td> <td>85%</td> </tr> </tbody> </table>	שכבות	ברשות המקומית	בארץ	דוברי ערבית בארץ	דוברי ערבית ברשיון	ה-ו	99%	78%	90%	90%	ז-ט	89%	75%	85%	85%	<p>ה-ו</p> <p style="text-align: center;">"בכיתה שלי יש אווירה טובה בין התלמידים".</p> <p>ז-ט</p>
שכבות	ברשות המקומית	בארץ	דוברי ערבית בארץ	דוברי ערבית ברשיון												
ה-ו	99%	78%	90%	90%												
ז-ט	89%	75%	85%	85%												



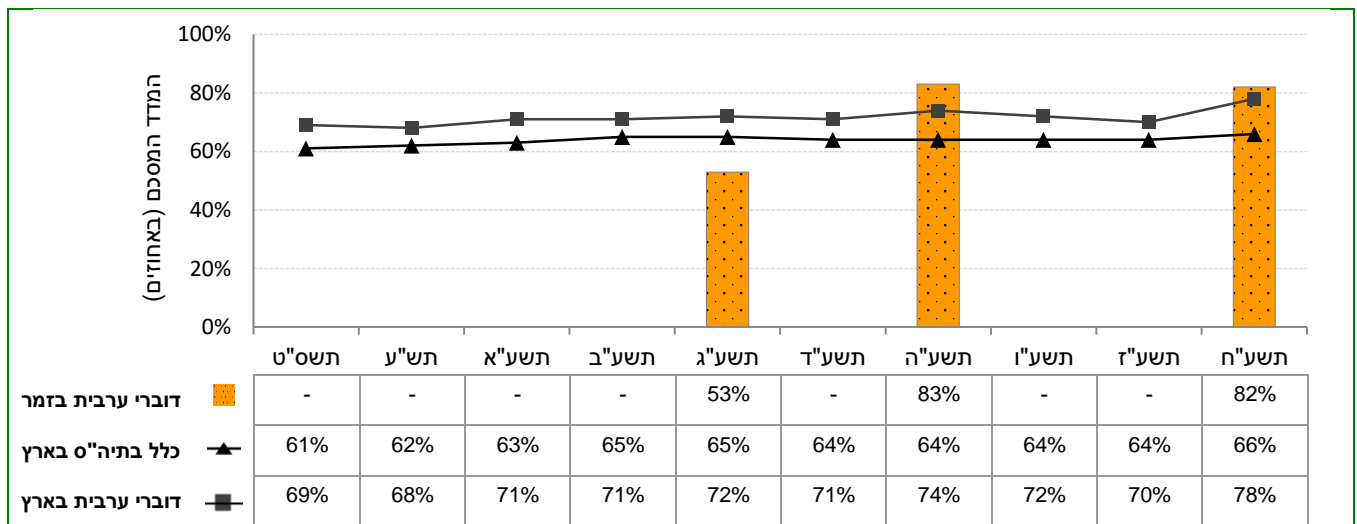
דיווחי התלמידים על יחסים חיוביים בין תלמידים לחבריהם לכיתה: השוואה רב-שנתית

בתרשימים הבאים מוצגים נתוני המדד המסכם "יחסים חיוביים בין תלמידים לחבריהם לכיתה" בשנים תשס"ט-תשע"ח. נתונים אלה מוצגים ברמת הרשות המקומית וברמה הארצית בעבור המשיבים בחלוקה לשכבות ה'ו' וז'ט'. הנתונים מדווחים בעבור כלל בתי הספר ובעבור בתי ספר דוברי ערבית בארץ.

תרשים 8: דיווחי התלמידים בשכבות ה'ו' על יחסים חיוביים בין תלמידים לחבריהם לכיתה בתשע"ח ובשנים קודמות



תרשים 9: דיווחי התלמידים בשכבות ז'ט' על יחסים חיוביים בין תלמידים לחבריהם לכיתה בתשע"ח ובשנים קודמות





1.3 תחושת מוגנות וביטחון

לאחר סקירת המעגלים השונים של יחסים בין-אישיים בבתי הספר, תת-פרק זה מבקש לתת מקום מרכזי לבחינת נושאי האלימות והמוגנות בבתי הספר, כפי שהם עולים מדיווחי התלמידים. נושא האלימות הוא אחד הנושאים שעומדים בראש סדר יומה של מערכת החינוך ושעולים רבות בשיח הציבורי בישראל בשנים האחרונות. גם בית ספר המצטיין במוטיבציה גבוהה של התלמידים ובהשקעה רבה של הצוות עלול להיכשל בהשגת יעדיו אם באי בית הספר סובלים מאלימות ופועלים באווירה של פחד והיעדר מוגנות.

בהקשר זה נתמקד במספר סוגיות עיקריות: היעדר תחושת מוגנות של התלמידים, מעורבות באירועי אלימות, אלימות דיגיטלית ברשתות החברתיות ובאינטרנט ומאמצי בית הספר לעידוד תחושת המוגנות.

1.3.1 היעדר תחושת מוגנות של התלמידים

הנתונים הבאים עוסקים בתחושות של ביטחון אישי ומוגנות בקרב התלמידים בבתי הספר ברשות, מתוך הבנה שהן תנאי הכרחי ללמידה ולהיווצרות אקלים של צמיחה בבית הספר.



תרשים 10: דיווחי התלמידים על היעדר תחושת מוגנות בבית הספר

כלל בתי הספר ברשות המקומית בארץ דוברי ערבית בארץ דוברי ערבית ברשיון מרקע דומה	נתוני המדד/ההיגד בזמר שכבות
	המדד המסכם: ה-ו היעדר תחושת מוגנות של התלמידים ז-ט
ההיגדים המרכיבים את המדד המסכם (% מסכימים):	
	ה-ו "לפעמים אני פוחד ללכת לבית הספר, כי יש בו תלמידים שמתנהגים באלימות." ז-ט
	ה-ו "לפעמים אני מעדיף להישאר בהפסקות בכיתה, כי אני חושש שיפגעו בי." ז-ט
	ה-ו "יש בבית הספר מקומות שאני פוחד להסתובב בהם." ז-ט

לתשומת ליבך: בתרשים זה ערכים גבוהים יותר מצביעים על תחושה חזקה יותר של היעדר מוגנות, לפי דיווחי התלמידים. סווח הערכים המוצג במדד זה הוא 0% עד 50%, לאור הדיווחים בפועל במדד זה.

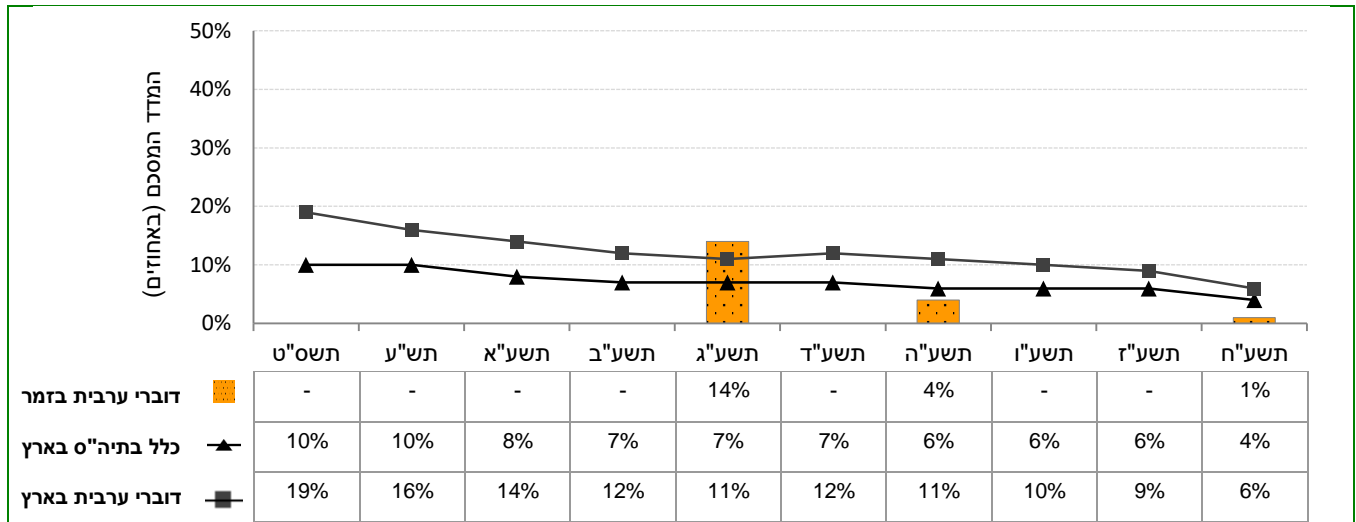


דיווחי התלמידים על היעדר תחושת מוגנות בבית הספר: השוואה רב-שנתית

בתרשימים הבאים מוצגים נתוני המדד המסכם "היעדר תחושת מוגנות של התלמידים" בשנים תשס"ט-תשע"ח. נתונים אלה מוצגים ברמת הרשות המקומית וברמה הארצית בעבור המשיבים בחלוקה לשכבות ה'ו' ז'ט'. הנתונים מדווחים בעבור כלל בתי הספר ובעבור בתי ספר דוברי ערבית בארץ.

תרשים 11: דיווחי התלמידים בשכבות ה'ו' על היעדר תחושת מוגנות בבית הספר בתשע"ח ובשנים

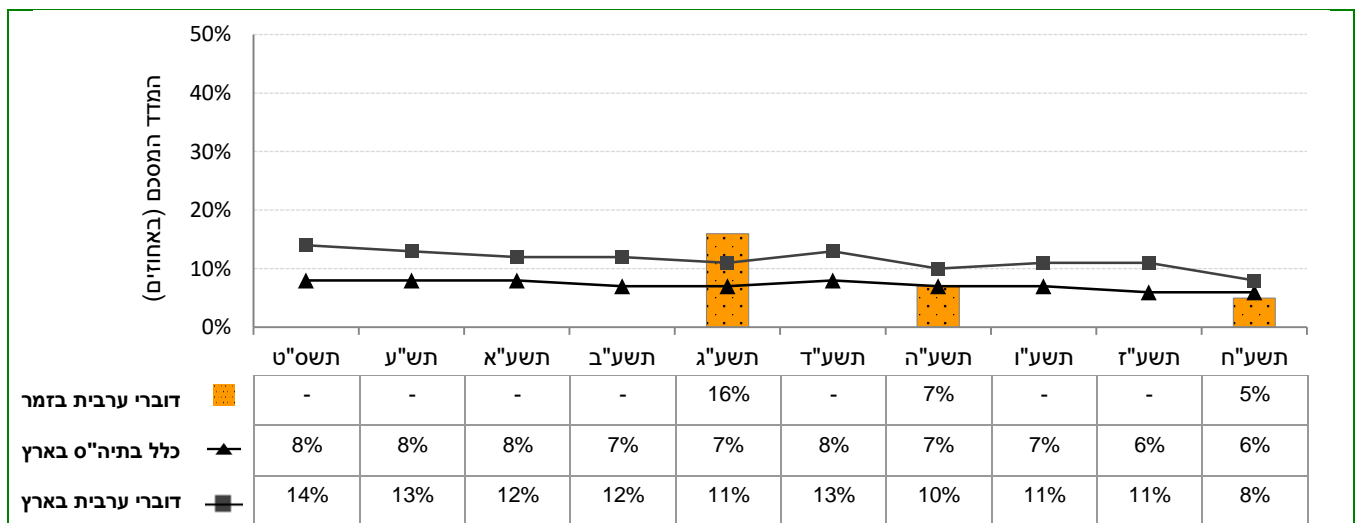
קודמות



לתשומת ליבך: בתרשים זה ערכים גבוהים יותר מצביעים על תחושה חזקה יותר של היעדר מוגנות, לפי דיווחי התלמידים. טווח הערכים המוצג במדד זה הוא 0% עד 50%, לאור הדיווחים בפועל במדד זה.

תרשים 12: דיווחי התלמידים בשכבות ז'ט' על היעדר תחושת מוגנות בבית הספר בתשע"ח ובשנים

קודמות



לתשומת ליבך: בתרשים זה ערכים גבוהים יותר מצביעים על תחושה חזקה יותר של היעדר מוגנות, לפי דיווחי התלמידים. טווח הערכים המוצג במדד זה הוא 0% עד 50%, לאור הדיווחים בפועל במדד זה.



1.3.2 מעורבות באירועי אלימות

הנתונים הבאים משקפים את דיווחיהם של תלמידים ברשות המקומית על אירועי אלימות שחוו בבית הספר במהלך החודש שקדם להעברת השאלונים. התלמידים התבקשו לדווח על אלימות מסוגים שונים ובדרגות חומרה שונות שהופנתה כלפיהם: מדחיפות, איומים, הפצת שמועות, חרמות ונידויים ועד לפגיעות שכללו שימוש בחפצים או באגרופים. בהבנת הנושא חשוב לבחון לא רק את המדד המסכם, אלא גם איזה סוג אלימות מאפיין את בתי הספר ברשות, אם בכלל, כפי שיפורט בתרשימים בהמשך.

תרשים 13: דיווחי התלמידים על מעורבות באירועי אלימות

כלל בתי הספר ■ ברשות המקומית ■ בארץ ■ דוברי ערבית בארץ ■ דוברי ערבית ברשיון ■ מרקע דומה	נתוני המדד/ההיגד בזמר שכבות
	המדד המסכם: ה-ו ז-ט מעורבות באירועי אלימות
ההיגדים המרכיבים את המדד המסכם ומתייחסים לאלימות (% מדווחים):	
	ה-ו ז-ט "בחודש האחרון משהו מהתלמידים דחף אותי".

לתשומת ליבך: בתרשים זה ערכים גבוהים יותר מצביעים על מעורבות רבה יותר באלימות, לפי דיווחי התלמידים. הערות:

1. בהיגדים אלו התבקשו התלמידים לדווח באיזו שכחות התרחשו בחודש שקדם למילוי השאלון, גילויי אלימות שונים המתוארים בהיגדים. בנוגע לכל היגד התבקשו התלמידים לבחור מתוך שלוש אפשרויות תשובה: (1) "אף פעם", (2) "פעם או פעמיים", (3) "שלוש פעמים או יותר". לצורכי הדיווח על הממצאים סווגו המשיבים שציינו את אחד משני הערכים הגבוהים ביותר בסולם ("פעם או פעמיים" או "שלוש פעמים או יותר") כמדווחים על האירוע. המדד המסכם הוא הממוצע של שיעורי המדווחים על ההיגדים השונים בנושא, וערכיו נעים בין 0 ל-100.
2. טווח הערכים המוצג במדד זה הוא 0% עד 50%, לאור הדיווחים בפועל במדד זה.

המשך התרשים בעמוד הבא ⇐



המשך התרשים: דיווחי התלמידים על מעורבות באירועי אלימות

כלל בתי הספר ברשות המקומית בארץ דוברי ערבית בארץ דוברי ערבית ברשויות מרקע דומה	נתוני המדד/היגד בזמר שכבות																																																																								
50% 25% 0%																																																																									
ההיגדים המרכיבים את המדד המסכם ומתייחסים לאלימות (% מדווחים):																																																																									
<table border="1"> <caption>נתונים להיגד 1: "בחודש האחרון קיבלתי מכה או בעיטה או אגרוף מאחד התלמידים שרצה לפגוע בי"</caption> <tr><th>קטגוריה</th><th>1%</th><th>8%</th><th>9%</th><th>14%</th></tr> <tr><td>ברשות המקומית</td><td>1%</td><td>8%</td><td>9%</td><td>14%</td></tr> <tr><td>בארץ</td><td>1%</td><td>8%</td><td>9%</td><td>14%</td></tr> <tr><td>דוברי ערבית בארץ</td><td>1%</td><td>8%</td><td>9%</td><td>14%</td></tr> <tr><td>דוברי ערבית ברשויות</td><td>1%</td><td>8%</td><td>9%</td><td>14%</td></tr> <tr><td>מרקע דומה</td><td>1%</td><td>8%</td><td>9%</td><td>14%</td></tr> </table> <table border="1"> <caption>נתונים להיגד 2: "בחודש האחרון משהו מהתלמידים נתן לי מכות חזקות"</caption> <tr><th>קטגוריה</th><th>1%</th><th>8%</th><th>11%</th><th>8%</th><th>8%</th></tr> <tr><td>ברשות המקומית</td><td>1%</td><td>8%</td><td>11%</td><td>8%</td><td>8%</td></tr> <tr><td>בארץ</td><td>1%</td><td>8%</td><td>11%</td><td>8%</td><td>8%</td></tr> <tr><td>דוברי ערבית בארץ</td><td>1%</td><td>8%</td><td>11%</td><td>8%</td><td>8%</td></tr> <tr><td>דוברי ערבית ברשויות</td><td>1%</td><td>8%</td><td>11%</td><td>8%</td><td>8%</td></tr> <tr><td>מרקע דומה</td><td>1%</td><td>8%</td><td>11%</td><td>8%</td><td>8%</td></tr> </table>	קטגוריה	1%	8%	9%	14%	ברשות המקומית	1%	8%	9%	14%	בארץ	1%	8%	9%	14%	דוברי ערבית בארץ	1%	8%	9%	14%	דוברי ערבית ברשויות	1%	8%	9%	14%	מרקע דומה	1%	8%	9%	14%	קטגוריה	1%	8%	11%	8%	8%	ברשות המקומית	1%	8%	11%	8%	8%	בארץ	1%	8%	11%	8%	8%	דוברי ערבית בארץ	1%	8%	11%	8%	8%	דוברי ערבית ברשויות	1%	8%	11%	8%	8%	מרקע דומה	1%	8%	11%	8%	8%	ה-ו "בחודש האחרון קיבלתי מכה או בעיטה או אגרוף מאחד התלמידים שרצה לפגוע בי". ז-ט						
קטגוריה	1%	8%	9%	14%																																																																					
ברשות המקומית	1%	8%	9%	14%																																																																					
בארץ	1%	8%	9%	14%																																																																					
דוברי ערבית בארץ	1%	8%	9%	14%																																																																					
דוברי ערבית ברשויות	1%	8%	9%	14%																																																																					
מרקע דומה	1%	8%	9%	14%																																																																					
קטגוריה	1%	8%	11%	8%	8%																																																																				
ברשות המקומית	1%	8%	11%	8%	8%																																																																				
בארץ	1%	8%	11%	8%	8%																																																																				
דוברי ערבית בארץ	1%	8%	11%	8%	8%																																																																				
דוברי ערבית ברשויות	1%	8%	11%	8%	8%																																																																				
מרקע דומה	1%	8%	11%	8%	8%																																																																				
ההיגדים המרכיבים את המדד המסכם ומתייחסים לאלימות חמורה (% מדווחים):																																																																									
<table border="1"> <caption>נתונים להיגד 3: "בחודש האחרון אחד התלמידים השתמש במקל, באבן, בכיסא או בחפץ אחר כדי לפגוע בי"</caption> <tr><th>קטגוריה</th><th>1%</th><th>3%</th><th>3%</th><th>4%</th></tr> <tr><td>ברשות המקומית</td><td>1%</td><td>3%<td>3%<td>4%</td></td></td></tr> <tr><td>בארץ</td><td>1%</td><td>3%<td>3%<td>4%</td></td></td></tr> <tr><td>דוברי ערבית בארץ</td><td>1%</td><td>3%<td>3%<td>4%</td></td></td></tr> <tr><td>דוברי ערבית ברשויות</td><td>1%</td><td>3%<td>3%<td>4%</td></td></td></tr> <tr><td>מרקע דומה</td><td>1%</td><td>3%<td>3%<td>4%</td></td></td></tr> </table> <table border="1"> <caption>נתונים להיגד 4: "בחודש האחרון משהו מהתלמידים נתן לי מכות חזקות"</caption> <tr><th>קטגוריה</th><th>1%</th><th>2%</th><th>4%</th><th>4%</th><th>5%</th><th>5%</th></tr> <tr><td>ברשות המקומית</td><td>1%</td><td>2%<td>4%<td>4%<td>5%<td>5%</td></td></td></td></td></tr> <tr><td>בארץ</td><td>1%</td><td>2%<td>4%<td>4%<td>5%<td>5%</td></td></td></td></td></tr> <tr><td>דוברי ערבית בארץ</td><td>1%</td><td>2%<td>4%<td>4%<td>5%<td>5%</td></td></td></td></td></tr> <tr><td>דוברי ערבית ברשויות</td><td>1%</td><td>2%<td>4%<td>4%<td>5%<td>5%</td></td></td></td></td></tr> <tr><td>מרקע דומה</td><td>1%</td><td>2%<td>4%<td>4%<td>5%<td>5%</td></td></td></td></td></tr> </table>	קטגוריה	1%	3%	3%	4%	ברשות המקומית	1%	3% <td>3%<td>4%</td></td>	3% <td>4%</td>	4%	בארץ	1%	3% <td>3%<td>4%</td></td>	3% <td>4%</td>	4%	דוברי ערבית בארץ	1%	3% <td>3%<td>4%</td></td>	3% <td>4%</td>	4%	דוברי ערבית ברשויות	1%	3% <td>3%<td>4%</td></td>	3% <td>4%</td>	4%	מרקע דומה	1%	3% <td>3%<td>4%</td></td>	3% <td>4%</td>	4%	קטגוריה	1%	2%	4%	4%	5%	5%	ברשות המקומית	1%	2% <td>4%<td>4%<td>5%<td>5%</td></td></td></td>	4% <td>4%<td>5%<td>5%</td></td></td>	4% <td>5%<td>5%</td></td>	5% <td>5%</td>	5%	בארץ	1%	2% <td>4%<td>4%<td>5%<td>5%</td></td></td></td>	4% <td>4%<td>5%<td>5%</td></td></td>	4% <td>5%<td>5%</td></td>	5% <td>5%</td>	5%	דוברי ערבית בארץ	1%	2% <td>4%<td>4%<td>5%<td>5%</td></td></td></td>	4% <td>4%<td>5%<td>5%</td></td></td>	4% <td>5%<td>5%</td></td>	5% <td>5%</td>	5%	דוברי ערבית ברשויות	1%	2% <td>4%<td>4%<td>5%<td>5%</td></td></td></td>	4% <td>4%<td>5%<td>5%</td></td></td>	4% <td>5%<td>5%</td></td>	5% <td>5%</td>	5%	מרקע דומה	1%	2% <td>4%<td>4%<td>5%<td>5%</td></td></td></td>	4% <td>4%<td>5%<td>5%</td></td></td>	4% <td>5%<td>5%</td></td>	5% <td>5%</td>	5%	ה-ו "בחודש האחרון אחד התלמידים השתמש במקל, באבן, בכיסא או בחפץ אחר כדי לפגוע בי". ז-ט
קטגוריה	1%	3%	3%	4%																																																																					
ברשות המקומית	1%	3% <td>3%<td>4%</td></td>	3% <td>4%</td>	4%																																																																					
בארץ	1%	3% <td>3%<td>4%</td></td>	3% <td>4%</td>	4%																																																																					
דוברי ערבית בארץ	1%	3% <td>3%<td>4%</td></td>	3% <td>4%</td>	4%																																																																					
דוברי ערבית ברשויות	1%	3% <td>3%<td>4%</td></td>	3% <td>4%</td>	4%																																																																					
מרקע דומה	1%	3% <td>3%<td>4%</td></td>	3% <td>4%</td>	4%																																																																					
קטגוריה	1%	2%	4%	4%	5%	5%																																																																			
ברשות המקומית	1%	2% <td>4%<td>4%<td>5%<td>5%</td></td></td></td>	4% <td>4%<td>5%<td>5%</td></td></td>	4% <td>5%<td>5%</td></td>	5% <td>5%</td>	5%																																																																			
בארץ	1%	2% <td>4%<td>4%<td>5%<td>5%</td></td></td></td>	4% <td>4%<td>5%<td>5%</td></td></td>	4% <td>5%<td>5%</td></td>	5% <td>5%</td>	5%																																																																			
דוברי ערבית בארץ	1%	2% <td>4%<td>4%<td>5%<td>5%</td></td></td></td>	4% <td>4%<td>5%<td>5%</td></td></td>	4% <td>5%<td>5%</td></td>	5% <td>5%</td>	5%																																																																			
דוברי ערבית ברשויות	1%	2% <td>4%<td>4%<td>5%<td>5%</td></td></td></td>	4% <td>4%<td>5%<td>5%</td></td></td>	4% <td>5%<td>5%</td></td>	5% <td>5%</td>	5%																																																																			
מרקע דומה	1%	2% <td>4%<td>4%<td>5%<td>5%</td></td></td></td>	4% <td>4%<td>5%<td>5%</td></td></td>	4% <td>5%<td>5%</td></td>	5% <td>5%</td>	5%																																																																			
<table border="1"> <caption>נתונים להיגד 5: "בחודש האחרון משהו מהתלמידים נתן לי מכות חזקות"</caption> <tr><th>קטגוריה</th><th>1%</th><th>3%</th><th>4%</th><th>6%</th></tr> <tr><td>ברשות המקומית</td><td>1%</td><td>3%<td>4%<td>6%</td></td></td></tr> <tr><td>בארץ</td><td>1%</td><td>3%<td>4%<td>6%</td></td></td></tr> <tr><td>דוברי ערבית בארץ</td><td>1%</td><td>3%<td>4%<td>6%</td></td></td></tr> <tr><td>דוברי ערבית ברשויות</td><td>1%</td><td>3%<td>4%<td>6%</td></td></td></tr> <tr><td>מרקע דומה</td><td>1%</td><td>3%<td>4%<td>6%</td></td></td></tr> </table> <table border="1"> <caption>נתונים להיגד 6: "בחודש האחרון משהו מהתלמידים נתן לי מכות חזקות"</caption> <tr><th>קטגוריה</th><th>1%</th><th>2%</th><th>4%</th><th>4%</th><th>4%</th></tr> <tr><td>ברשות המקומית</td><td>1%</td><td>2%<td>4%<td>4%<td>4%</td></td></td></td></tr> <tr><td>בארץ</td><td>1%</td><td>2%<td>4%<td>4%<td>4%</td></td></td></td></tr> <tr><td>דוברי ערבית בארץ</td><td>1%</td><td>2%<td>4%<td>4%<td>4%</td></td></td></td></tr> <tr><td>דוברי ערבית ברשויות</td><td>1%</td><td>2%<td>4%<td>4%<td>4%</td></td></td></td></tr> <tr><td>מרקע דומה</td><td>1%</td><td>2%<td>4%<td>4%<td>4%</td></td></td></td></tr> </table>	קטגוריה	1%	3%	4%	6%	ברשות המקומית	1%	3% <td>4%<td>6%</td></td>	4% <td>6%</td>	6%	בארץ	1%	3% <td>4%<td>6%</td></td>	4% <td>6%</td>	6%	דוברי ערבית בארץ	1%	3% <td>4%<td>6%</td></td>	4% <td>6%</td>	6%	דוברי ערבית ברשויות	1%	3% <td>4%<td>6%</td></td>	4% <td>6%</td>	6%	מרקע דומה	1%	3% <td>4%<td>6%</td></td>	4% <td>6%</td>	6%	קטגוריה	1%	2%	4%	4%	4%	ברשות המקומית	1%	2% <td>4%<td>4%<td>4%</td></td></td>	4% <td>4%<td>4%</td></td>	4% <td>4%</td>	4%	בארץ	1%	2% <td>4%<td>4%<td>4%</td></td></td>	4% <td>4%<td>4%</td></td>	4% <td>4%</td>	4%	דוברי ערבית בארץ	1%	2% <td>4%<td>4%<td>4%</td></td></td>	4% <td>4%<td>4%</td></td>	4% <td>4%</td>	4%	דוברי ערבית ברשויות	1%	2% <td>4%<td>4%<td>4%</td></td></td>	4% <td>4%<td>4%</td></td>	4% <td>4%</td>	4%	מרקע דומה	1%	2% <td>4%<td>4%<td>4%</td></td></td>	4% <td>4%<td>4%</td></td>	4% <td>4%</td>	4%	ה-ו "בחודש האחרון משהו מהתלמידים נתן לי מכות חזקות". ז-ט						
קטגוריה	1%	3%	4%	6%																																																																					
ברשות המקומית	1%	3% <td>4%<td>6%</td></td>	4% <td>6%</td>	6%																																																																					
בארץ	1%	3% <td>4%<td>6%</td></td>	4% <td>6%</td>	6%																																																																					
דוברי ערבית בארץ	1%	3% <td>4%<td>6%</td></td>	4% <td>6%</td>	6%																																																																					
דוברי ערבית ברשויות	1%	3% <td>4%<td>6%</td></td>	4% <td>6%</td>	6%																																																																					
מרקע דומה	1%	3% <td>4%<td>6%</td></td>	4% <td>6%</td>	6%																																																																					
קטגוריה	1%	2%	4%	4%	4%																																																																				
ברשות המקומית	1%	2% <td>4%<td>4%<td>4%</td></td></td>	4% <td>4%<td>4%</td></td>	4% <td>4%</td>	4%																																																																				
בארץ	1%	2% <td>4%<td>4%<td>4%</td></td></td>	4% <td>4%<td>4%</td></td>	4% <td>4%</td>	4%																																																																				
דוברי ערבית בארץ	1%	2% <td>4%<td>4%<td>4%</td></td></td>	4% <td>4%<td>4%</td></td>	4% <td>4%</td>	4%																																																																				
דוברי ערבית ברשויות	1%	2% <td>4%<td>4%<td>4%</td></td></td>	4% <td>4%<td>4%</td></td>	4% <td>4%</td>	4%																																																																				
מרקע דומה	1%	2% <td>4%<td>4%<td>4%</td></td></td>	4% <td>4%<td>4%</td></td>	4% <td>4%</td>	4%																																																																				

לתשומת ליבך: בתרשים זה ערכים גבוהים יותר מצביעים על מעורבות רבה יותר באלימות, לפי דיווחי התלמידים. הערות:

1. בהיגדים אלו התבקשו התלמידים לדווח באיזו שכחות התרחשו בחודש שקדם למילוי השאלון, גילויי אלימות שונים המתוארים בהיגדים. בנוגע לכל היגד התבקשו התלמידים לבחור מתוך שלוש אפשרויות תשובה: (1) "אף פעם", (2) "פעם או פעמיים", (3) "שלוש פעמים או יותר". לצורכי הדיווח על הממצאים סווגו המשיבים שציינו את אחד משני הערכים הגבוהים ביותר בסולם ("פעם או פעמיים" או "שלוש פעמים או יותר") כמדווחים על האירוע. המדד המסכם הוא הממוצע של שיעורי המדווחים על ההיגדים השונים בנושא, וערכיו נעים בין 0 ל-100.
2. טווח הערכים המוצג במדד זה הוא 0% עד 50%, לאור הדיווחים בפועל במדד זה.

⇐ המשך התרשים בעמוד הבא



המשך התרשים: דיווחי התלמידים על מעורבות באירועי אלימות

כלל בתי הספר ברשות המקומית בארץ דוברי ערבית בארץ דוברי ערבית ברשיון מרקע דומה	נתוני המדד/ההיגד בזמר שכבות
ההיגדים המרכיבים את המדד המסכם ומתייחסים לאלימות חמורה (% מדווחים):	
	ה-ו ז-ט "בחדש האחרון אחד התלמידים איים שיפגע בי בבית הספר או אחרי הלימודים".
	ה-ו ז-ט "בחדש האחרון מישהו מהתלמידים סחט ממני באימים כסף, אוכל או דברי ערך".
ההיגדים המרכיבים את המדד המסכם ומתייחסים לאלימות עקיפה (% מדווחים):	
	ה-ו ז-ט "בחדש האחרון אחד התלמידים ניסה לשכנע תלמידים אחרים לא לדבר איתי או לא להיות חברים שלי".

לתשומת ליבך: בתרשים זה ערכים גבוהים יותר מצביעים על מעורבות רבה יותר באלימות, לפי דיווחי התלמידים. הערות:

1. בהיגדים אלו התבקשו התלמידים לדווח באיזו שכחות התרחשו בחדש שקדם למילוי השאלון, גילויי אלימות שונים המתוארים בהיגדים. בנוגע לכל היגד התבקשו התלמידים לבחור מתוך שלוש אפשרויות תשובה: (1) "אף פעם", (2) "פעם או פעמיים", (3) "שלוש פעמים או יותר". לצורכי הדיווח על הממצאים סווגו המשיבים שציינו את אחד משני הערכים הגבוהים ביותר בסולם ("פעם או פעמיים" או "שלוש פעמים או יותר") כמדווחים על האירוע. המדד המסכם הוא הממוצע של שיעורי המדווחים על ההיגדים השונים בנושא, וערכיו נעים בין 0 ל-100.
2. טווח הערכים המוצג במדד זה הוא 0% עד 50%, לאור הדיווחים בפועל במדד זה.

המשך התרשים בעמוד הבא ⇐



המשך התרשים: דיווחי התלמידים על מעורבות באירועי אלימות

כלל בתי הספר ברשות המקומית בארץ דוברי ערבית בארץ דוברי ערבית ברשיון מרקע דומה	נתוני המדד/היגד בזמר שכבות
ההיגדים המרכיבים את המדד המסכם ומתייחסים לאלימות עקיפה (% מדווחים):	
	ה-ו "בחודש האחרון אחד התלמידים הפיץ עלי שמועות לא נכונות כדי לפגוע בי (למשל באינטרנט או ברכילות מאחורי הגב)." ז-ט
	ה-ו "בחודש האחרון הטילו עלי 'חרם': קבוצת תלמידים לא רצתה לדבר או לשחק איתי." ז-ט

לתשומת ליבך: בתרשים זה ערכים גבוהים יותר מצביעים על מעורבות רבה יותר באלימות, לפי דיווחי התלמידים. הערות:

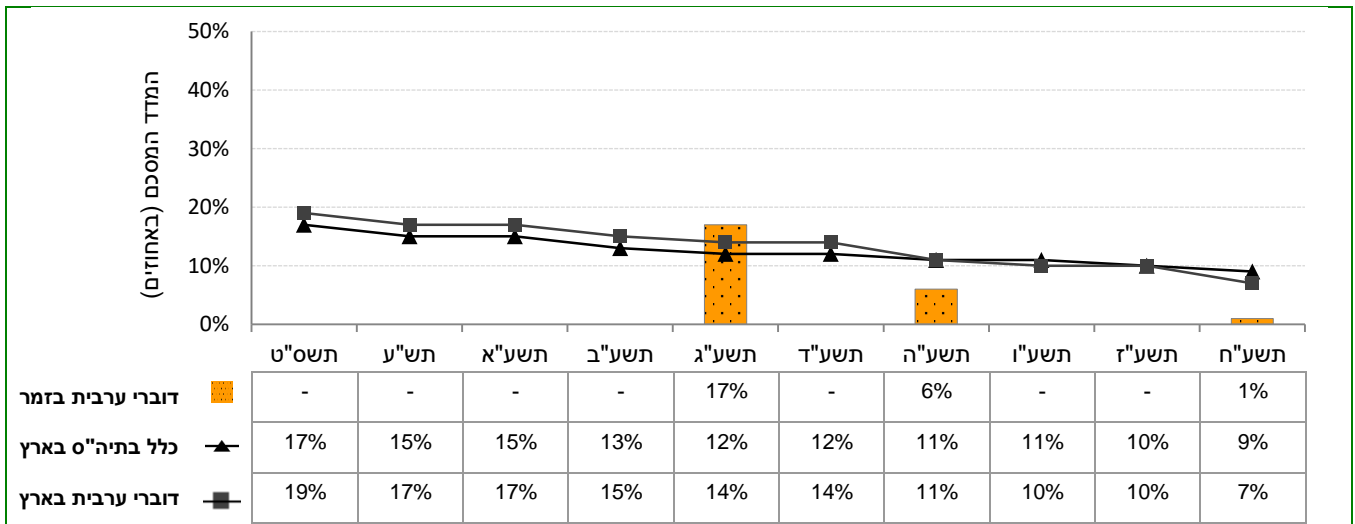
1. בהיגדים אלו התבקשו התלמידים לדווח באיזו שכיחות התרחשו בחודש שקדם למילוי השאלון, גילויי אלימות שונים המתוארים בהיגדים. בנוגע לכל היגד התבקשו התלמידים לבחור מתוך שלוש אפשרויות תשובה: (1) "אף פעם", (2) "פעם או פעמיים", (3) "שלוש פעמים או יותר". לצורכי הדיווח על הממצאים סווגו המשיבים שציינו את אחד משני הערכים הגבוהים ביותר בסולם ("פעם או פעמיים" או "שלוש פעמים או יותר") כמדווחים על האירוע. המדד המסכם הוא הממוצע של שיעורי המדווחים על ההיגדים השונים בנושא, וערכיו נעים בין 0 ל-100.
2. טווח הערכים המוצג במדד זה הוא 0% עד 50%, לאור הדיווחים בפועל במדד זה.



דיווחי התלמידים על מעורבות באירועי אלימות: השוואה רב-שנתית

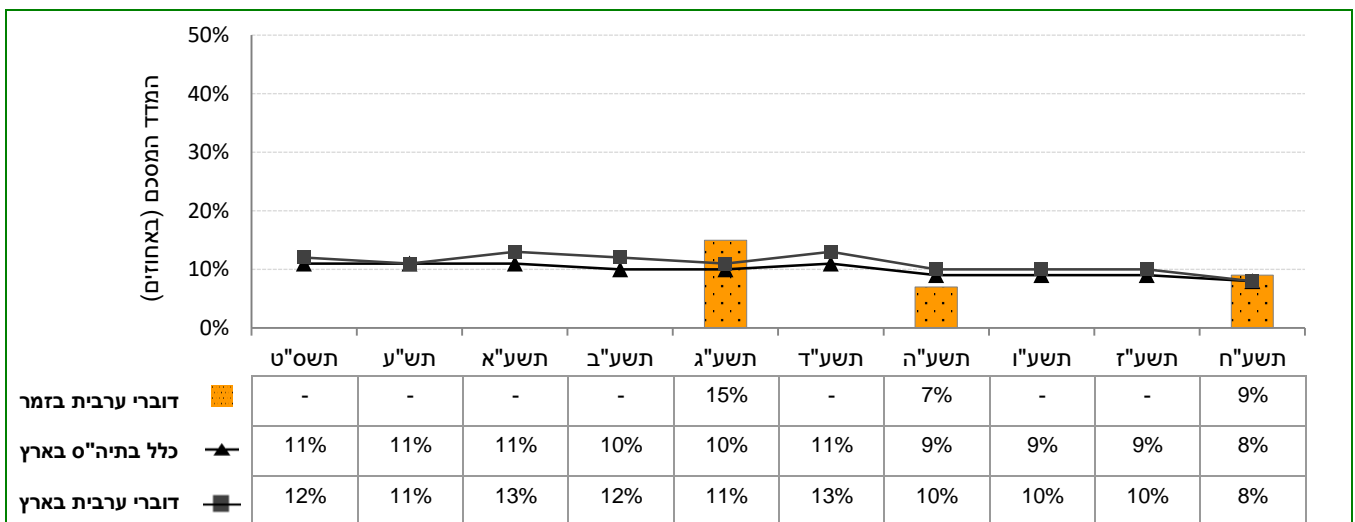
בתרשימים הבאים מוצגים נתוני המדד המסכם "מעורבות באירועי אלימות" בשנים תשס"ט-תשע"ח. נתונים אלה מוצגים ברמת הרשות המקומית וברמה הארצית בעבור המשיבים בחלוקה לשכבות ה'ו' וז'ט'. הנתונים מדווחים בעבור כלל בתי הספר ובעבור בתי ספר דוברי ערבית בארץ.

תרשים 14: דיווחי התלמידים בשכבות ה'ו' על מעורבות באירועי אלימות בתשע"ח ובשנים קודמות



לתשומת ליבך: בתרשים זה ערכים גבוהים יותר מצביעים על מעורבות רבה יותר באלימות, לפי דיווחי התלמידים. טווח הערכים המוצג במדד זה הוא 0% עד 50%, לאור הדיווחים בפועל במדד זה.

תרשים 15: דיווחי התלמידים בשכבות ז'ט' על מעורבות באירועי אלימות בתשע"ח ובשנים קודמות



לתשומת ליבך: בתרשים זה ערכים גבוהים יותר מצביעים על מעורבות רבה יותר באלימות, לפי דיווחי התלמידים. טווח הערכים המוצג במדד זה הוא 0% עד 50%, לאור הדיווחים בפועל במדד זה.



1.3.3 אלימות דיגיטלית ברשתות החברתיות ובאינטרנט

בעשור האחרון חל שינוי דרמטי בדפוס ובהיקף השימוש באינטרנט וברשתות החברתיות בקרב ילדים ובני נוער. ילדים ובני נוער מוצאים באינטרנט וברשתות החברתיות מענה חברתי ולימודי וכר נרחב לפעילויות פנאי. שינויים אלה מחייבים לתת את הדעת על הסכנות הכרוכות בשימוש באינטרנט, כגון חשיפה לתכנים בלתי הולמים, פגיעות חברתיות כמו אלימות מילולית, הפצת שמועות, חרמות ופגיעה בפרטיות. חשיפת היקף תופעת האלימות הדיגיטלית עשויה לסייע בהגברת מודעות של הורים, מורים וילדים לשימוש נכון באינטרנט ובהטמעת החשיבות של גלישה בטוחה. המדד המסכם "אלימות דיגיטלית ברשתות החברתיות ובאינטרנט" מבקש לבחון באיזו מידה תלמידים נפגעו בשל הפצת תמונות, פרסום קללות/עלבונות, שמועות או קריאות לחרם ברשתות החברתיות ובאינטרנט.



תרשים 16: דיווחי התלמידים על אלימות דיגיטלית ברשתות החברתיות ובאינטרנט

כלל בתי הספר ■ ברשות המקומית ■ בארץ ■ דוברי ערבית בארץ ■ דוברי ערבית ברשיון ■ מרקע דומה	נתוני המדד/היגד בזמר שכבות
<p>50% 25% 0%</p> <p>0% 2% 2% 2%</p> <p>2% 4% 5% 5%</p>	המדד המסכם: ה-ו אלימות דיגיטלית ברשתות החברתיות ובאינטרנט ז-ט
היגדים המרכיבים את המדד המסכם (% מדווחים):	
<p>0% 1% 2% 2%</p> <p>1% 3% 4% 5%</p>	ה-ו "בחודש האחרון משהו מהתלמידים הפיץ תמונה שלי ברשתות החברתיות באינטרנט או בסלולר/סמארטפון (כגון ווטסאפ, פייסבוק וכו') במטרה לפגוע בי." ז-ט
<p>1% 3% 2% 2%</p> <p>5% 5% 5% 5%</p>	ה-ו "בחודש האחרון ספגתי קללות או עלבונות ברשתות החברתיות באינטרנט או בסלולר/סמארטפון (כגון ווטסאפ, פייסבוק וכו')." ז-ט

לתשומת ליבך: בתרשים זה ערכים גבוהים יותר מצביעים על מעורבות רבה יותר באלימות דיגיטלית ברשתות החברתיות ובאינטרנט, לפי דיווחי התלמידים. הערות:

1. בהיגדים אלו התבקשו התלמידים לדווח באיזו שכחות התרחשו בחודש שקדם למילוי השאלון, גילויים שונים של אלימות דיגיטלית, כפי שהם מתוארים בהיגדים. בנוגע לכל היגד התבקשו התלמידים לבחור מתוך שלוש אפשרויות תשובה: (1) "אף פעם", (2) "פעם או פעמיים", (3) "שלוש פעמים או יותר". לצורכי הדיווח על הממצאים סווגו המשיבים שצינו את אחד משני הערכים הגבוהים ביותר בסולם ("פעם או פעמיים" או "שלוש פעמים או יותר") כמדווחים על האירוע. המדד המסכם הוא הממוצע של שיעורי המדווחים על ההיגדים השונים בנושא, וערכיו נעים בין 0 ל-100.
2. טווח הערכים המוצג במדד זה הוא 0% עד 50%, לאור הדיווחים בפועל במדד זה.

המשך התרשים בעמוד הבא ⇐



המשך התרשים: דיווחי התלמידים על אלימות דיגיטלית ברשתות החברתיות ובאינטרנט

נתוני המדד/ההיגד בזמר	שכבות	כלל בתי הספר
		<ul style="list-style-type: none"> ברשות המקומית בארץ דוברי ערבית בארץ דוברי ערבית ברשיוח מרקע דומה
ההיגדים המרכיבים את המדד המסכם (% מדווחים):		
<p>"בחודש האחרון מישהו הפיץ עלי שמועות ברשתות החברתיות באינטרנט או בסלולר/סמארטפון (כגון ווטסאפ, פייסבוק וכו') במטרה לפגוע בי".</p>	ה-ו	
	ז-ט	
<p>"בחודש האחרון מישהו הפיץ ברשתות החברתיות באינטרנט או בסלולר/סמארטפון (כגון ווטסאפ, פייסבוק וכו') קריאה להחרים אותי או לא להיות חבר שלי".</p>	ה-ו	
	ז-ט	

לתשומת ליבך: בתרשים זה ערכים גבוהים יותר מצביעים על מעורבות רבה יותר באלימות דיגיטלית ברשתות החברתיות ובאינטרנט, לפי דיווחי התלמידים. הערות:

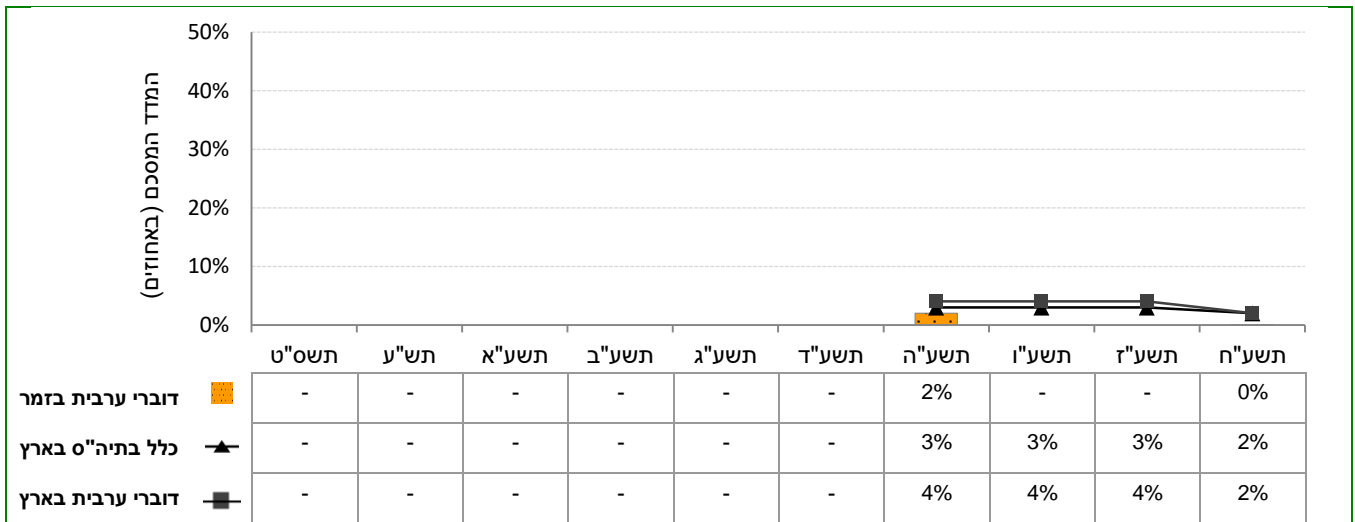
1. בהיגדים אלו התבקשו התלמידים לדווח באיזו שכוחות התרחשו בחודש שקדם למילוי השאלון, גילויים שונים של אלימות דיגיטלית, כפי שהם מתוארים בהיגדים. בנוגע לכל היגד התבקשו התלמידים לבחור מתוך שלוש אפשרויות תשובה: (1) "אף פעם", (2) "פעם או פעמיים", (3) "שלוש פעמים או יותר". לצורכי הדיווח על הממצאים סווגו המשיבים שציינו את אחד משני הערכים הגבוהים ביותר בסולם ("פעם או פעמיים" או "שלוש פעמים או יותר") כמדווחים על האירוע. המדד המסכם הוא הממוצע של שיעורי המדווחים על ההיגדים השונים בנושא, וערכיו נעים בין 0 ל-100.
2. טווח הערכים המוצג במדד זה הוא 0% עד 50%, לאור הדיווחים בפועל במדד זה.



דיווחי התלמידים על אלימות דיגיטלית ברשתות החברתיות ובאינטרנט: השוואה רב-שנתית

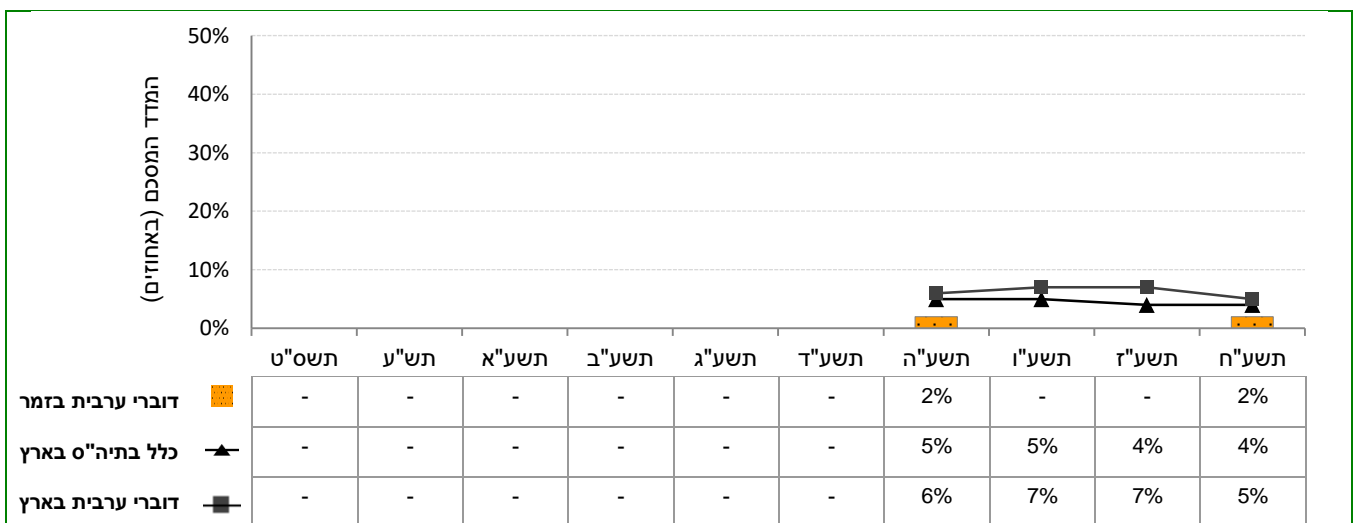
בתרשימים הבאים מוצגים נתוני המדד המסכם "אלימות דיגיטלית ברשתות החברתיות ובאינטרנט" בשנים תשע"ה-תשע"ח. נתונים אלה מוצגים ברמת הרשות המקומית וברמה הארצית בעבור המשיבים בחלוקה לשכבות ה'ו' ז'ט'. הנתונים מדווחים בעבור כלל בתי הספר ובעבור בתי ספר דוברי ערבית בארץ.

תרשים 17: דיווחי התלמידים בשכבות ה'ו' על אלימות דיגיטלית ברשתות החברתיות ובאינטרנט בתשע"ח ובשנים קודמות



לתשומת ליבך: בתרשים זה ערכים גבוהים יותר מצביעים על מעורבות רבה יותר באלימות דיגיטלית ברשתות החברתיות ובאינטרנט, לפי דיווחי התלמידים. טווח הערכים המוצג במדד זה הוא 0% עד 50%, לאור הדיווחים בפועל במדד זה.

תרשים 18: דיווחי התלמידים בשכבות ז'ט' על אלימות דיגיטלית ברשתות החברתיות ובאינטרנט בתשע"ח ובשנים קודמות



לתשומת ליבך: בתרשים זה ערכים גבוהים יותר מצביעים על מעורבות רבה יותר באלימות דיגיטלית ברשתות החברתיות ובאינטרנט, לפי דיווחי התלמידים. טווח הערכים המוצג במדד זה הוא 0% עד 50%, לאור הדיווחים בפועל במדד זה.



1.3.4 מאמצי בית הספר לעידוד תחושת המוגנות

לאחר שהוצגו דיווחי התלמידים על אודות היעדר תחושת מוגנות ועל אודות היבטים שונים של אלימות בבית הספר, יוצגו להלן המאמצים שעושים בתי הספר ברשות המקומית כדי לעודד את תחושת המוגנות והביטחון של התלמידים. המדד המסכם "מאמצי בית הספר לעידוד תחושת המוגנות" מבטא את תפיסות התלמידים ברשות המקומית בנוגע למאמצי בית הספר ליצור אווירה של מוגנות בקרב התלמידים.



תרשים 19: דיווחי התלמידים על מאמצי בית הספר לעידוד תחושת המוגנות

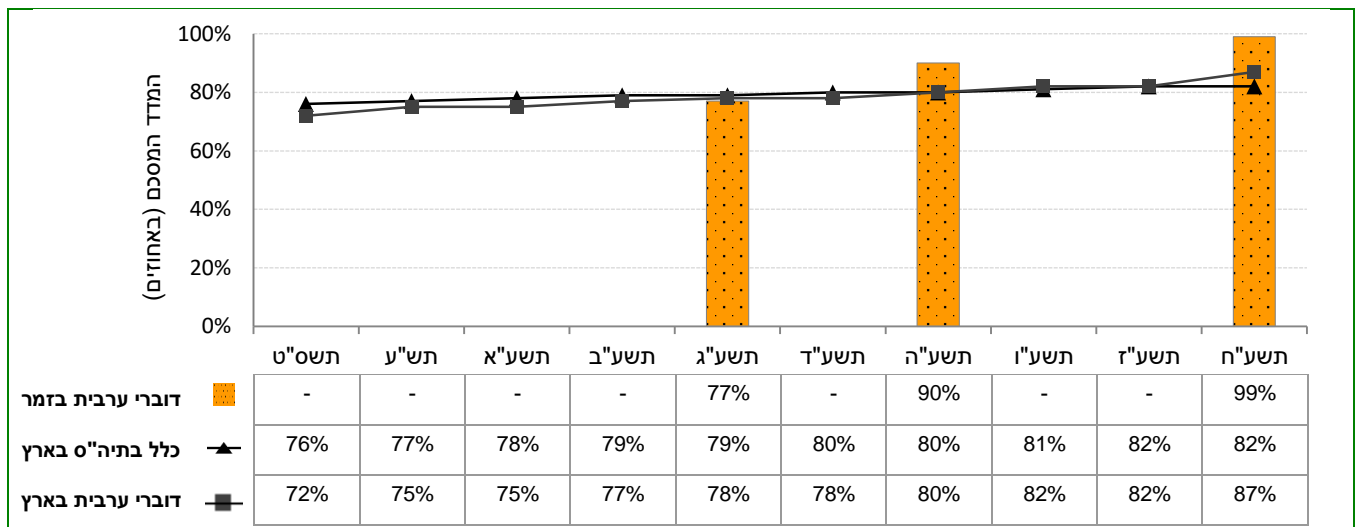
<p>כלל בתי הספר</p> <ul style="list-style-type: none"> ברשות המקומית בארץ דוברי ערבית בארץ דוברי ערבית ברשויות מרקע דומה 	<p>שכבות</p> <p>נתוני המדד/ההיגד בזמר</p>
<p>100% 50% 0%</p> <p>99% 82% 87% 87%</p>	<p>המדד המסכם:</p> <p>ה-ו</p> <p>מאמצי בית הספר לעידוד תחושת המוגנות</p> <p>ז-ט</p>
<p>ההיגדים המרכיבים את המדד המסכם (% מסכימים):</p>	
<p>98% 80% 85% 85%</p> <p>70% 63% 70% 70%</p>	<p>ה-ו</p> <p>"כשיש מקרי אלימות בבית הספר המורים יודעים על כך".</p> <p>ז-ט</p>
<p>99% 81% 88% 89%</p> <p>85% 60% 71% 71%</p>	<p>ה-ו</p> <p>"בבית הספר עושים פעולות רבות כדי למנוע אלימות וכדי לטפל בה".</p> <p>ז-ט</p>
<p>100% 86% 88% 87%</p> <p>89% 62% 81% 80%</p>	<p>ה-ו</p> <p>"בהפסקות יש תמיד מורה או כמה מורים בחצר שתפקידם להשגיח שלא תהיה אלימות".</p> <p>ז-ט</p>



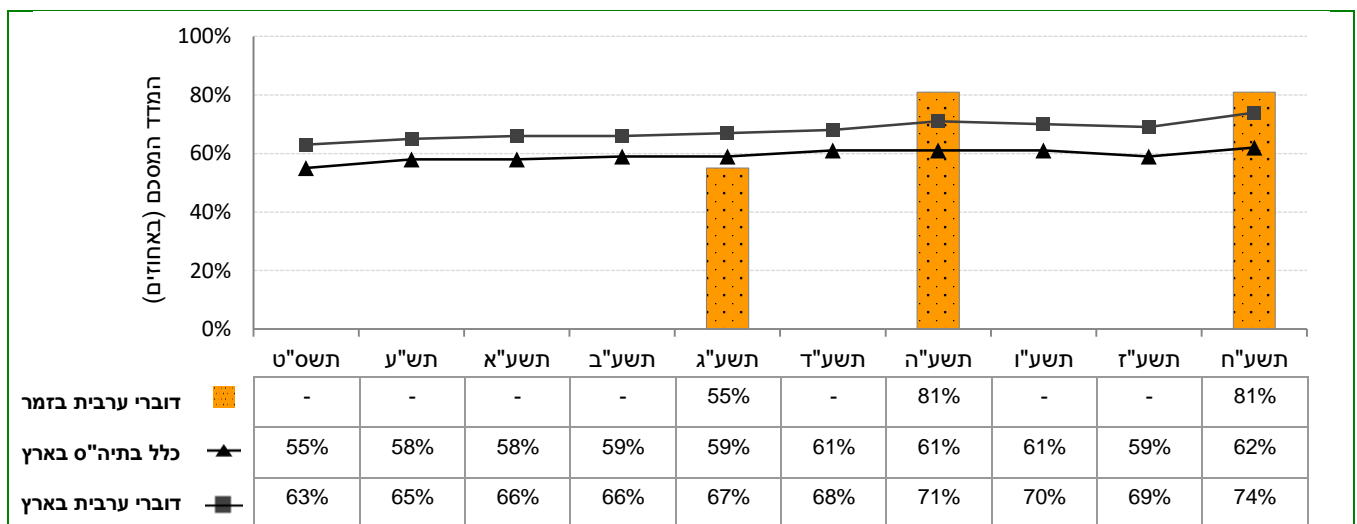
דיווחי התלמידים על מאמצי בית הספר לעידוד תחושת המוגנות: השוואה רב-שנתית

בתרשימים הבאים מוצגים נתוני המדד המסכם "מאמצי בית הספר לעידוד תחושת המוגנות" בשנים תשס"ט-תשע"ח. נתונים אלה מוצגים ברמת הרשות המקומית וברמה הארצית בעבור המשיבים בחלוקה לשכבות ה'ו' ז'ט'. הנתונים מדווחים בעבור כלל בתי הספר ובעבור בתי ספר דוברי ערבית בארץ.

תרשים 20: דיווחי התלמידים בשכבות ה'ו' על מאמצי בית הספר לעידוד תחושת המוגנות בתשע"ח ובשנים קודמות



תרשים 21: דיווחי התלמידים בשכבות ז'ט' על מאמצי בית הספר לעידוד תחושת המוגנות בתשע"ח ובשנים קודמות





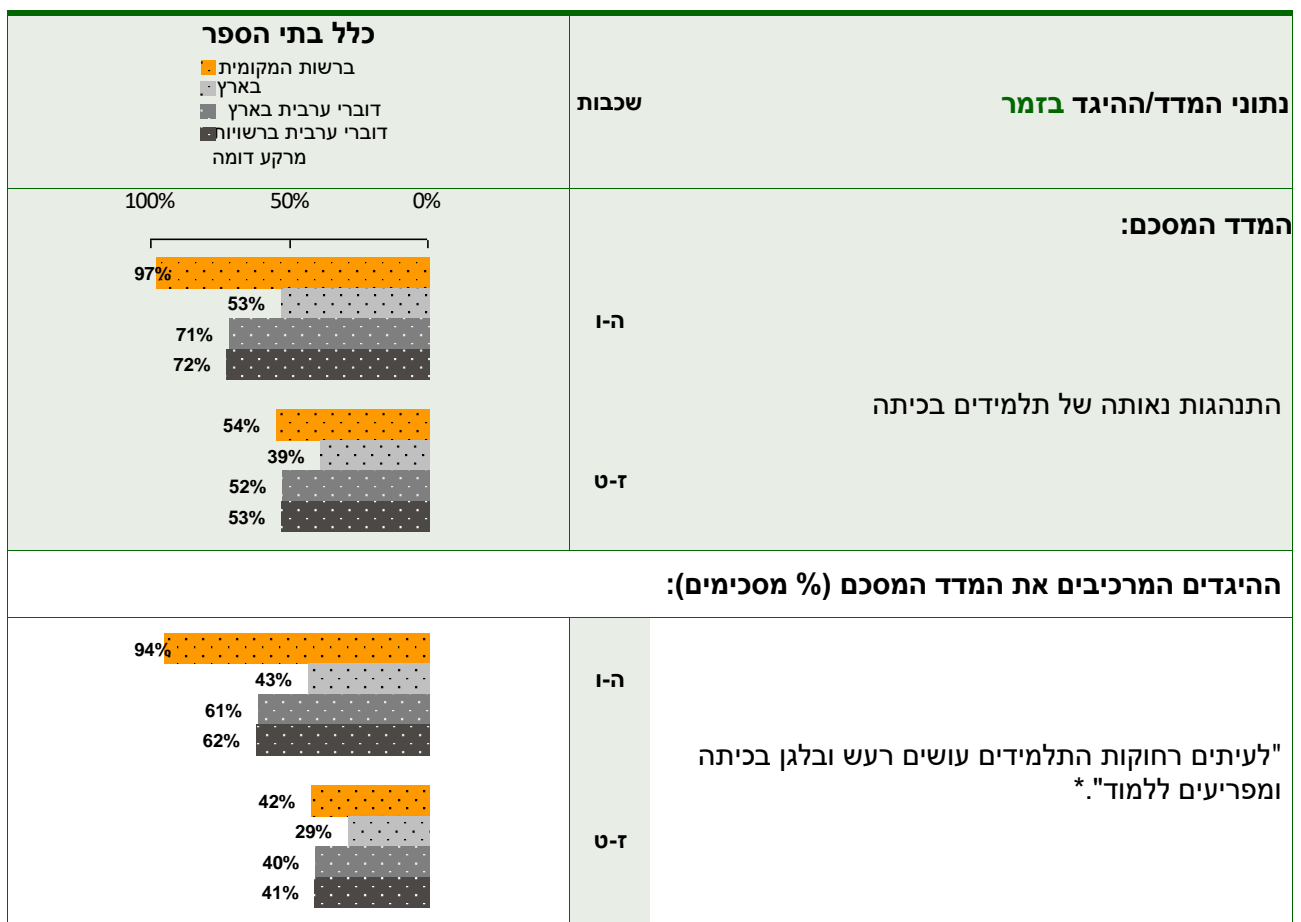
1.4 משמעת והתנהגות

בעוד שסביבה מוגנת ובטוחה היא תנאי הכרחי להתפתחות אווירה לימודית (וגם, כמובן, מטרה בפני עצמה), הרי שחלק זה של פרק האקלים עוסק במישרין בהיווצרות אווירה מעודדת למידה, באמצעות בחינת דפוסי ההתנהגות של תלמידים בכיתות במהלך השיעורים.

1.4.1 התנהגות נאותה של תלמידים בכיתה

הנתונים הבאים מציגים את דיווחי התלמידים בדבר התנהגות נאותה של התלמידים במהלך השיעורים בכיתה – באיזו מידה השיעור מתנהל באווירה נעימה ונינוחה או מתאפיין בחוסר שקט ומתח שאינם מאפשרים למידה.

תרשים 22: דיווחי התלמידים על התנהגות נאותה של תלמידים בכיתה



*היגד זה נוסח בשאלון על דרך השלילה, ולצורך הדיווח נוסח מחדש על דרך החיוב כשאר ההיגדים, כך שערך גבוה יותר בהיגדים זה משקף רמה גבוהה יותר של התנהגות נאותה של התלמידים בכיתה. הנוסח המקורי של ההיגד בשאלון: "לעיתים רחוקות התלמידים עושים רעש ובלגן בכיתה ומפריעים ללמוד".

המשך התרשים בעמוד הבא ←



המשך התרשים: דיווחי התלמידים על התנהגות נאותה של תלמידים בכיתה

כלל בתי הספר ברשות המקומית בארץ דוברי ערבית בארץ דוברי ערבית ברשיון מרקע דומה	שכבות נתוני המדד/ההיגד בזמר
100% 50% 0%	
ההיגדים המרכיבים את המדד המסכם (% מסכימים):	
	ה-ו "בכיתה שלי אין תלמידים שמתחצפים למורים".* ז-ט
	ה-ו "התלמידים בכיתה שלי מתייחסים בכבוד למורים". ז-ט
	ה-ו "המורים לא צריכים לחכות הרבה זמן בתחילת השיעור עד שהתלמידים מפסיקים להרעיש".* ז-ט

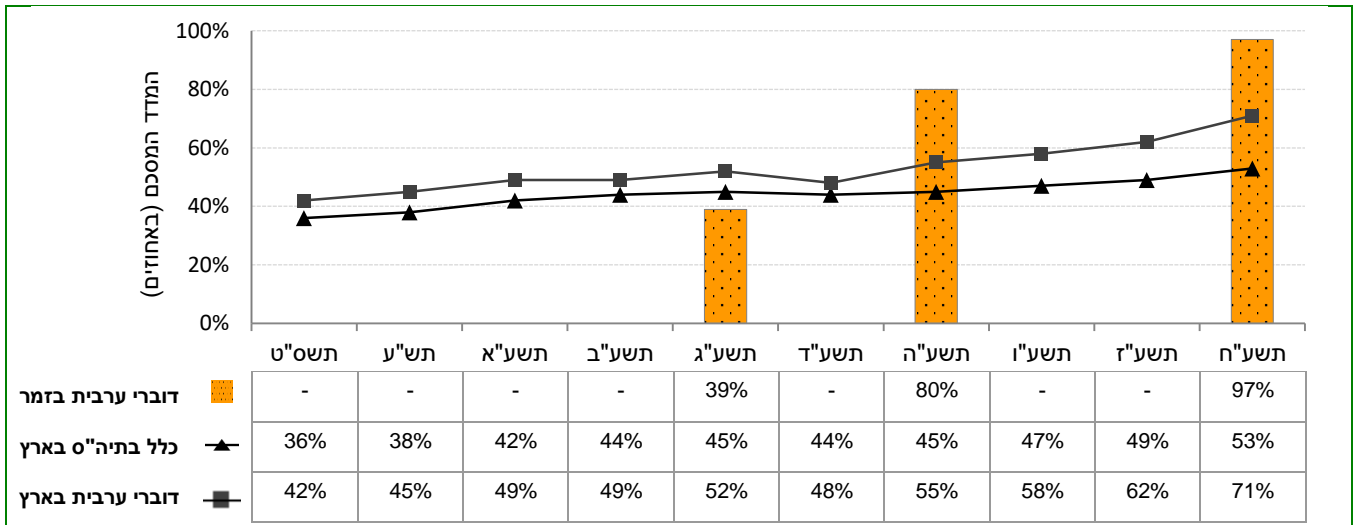
* היגדים אלו נוסחו בשאלון על דרך השלילה, ולצורך הדיווח נוסחו מחדש על דרך החיוב כשאר ההיגדים, כך שערך גבוה יותר בהיגדים אלו משקף רמה גבוהה יותר של התנהגות נאותה של התלמידים בכיתה. הנוסח המקורי של שני ההיגדים בשאלון (על פי הסדר בתרשים): "בכיתה שלי יש תלמידים שמתחצפים למורים"; "המורים צריכים לחכות הרבה זמן בתחילת השיעור עד שהתלמידים מפסיקים להרעיש".



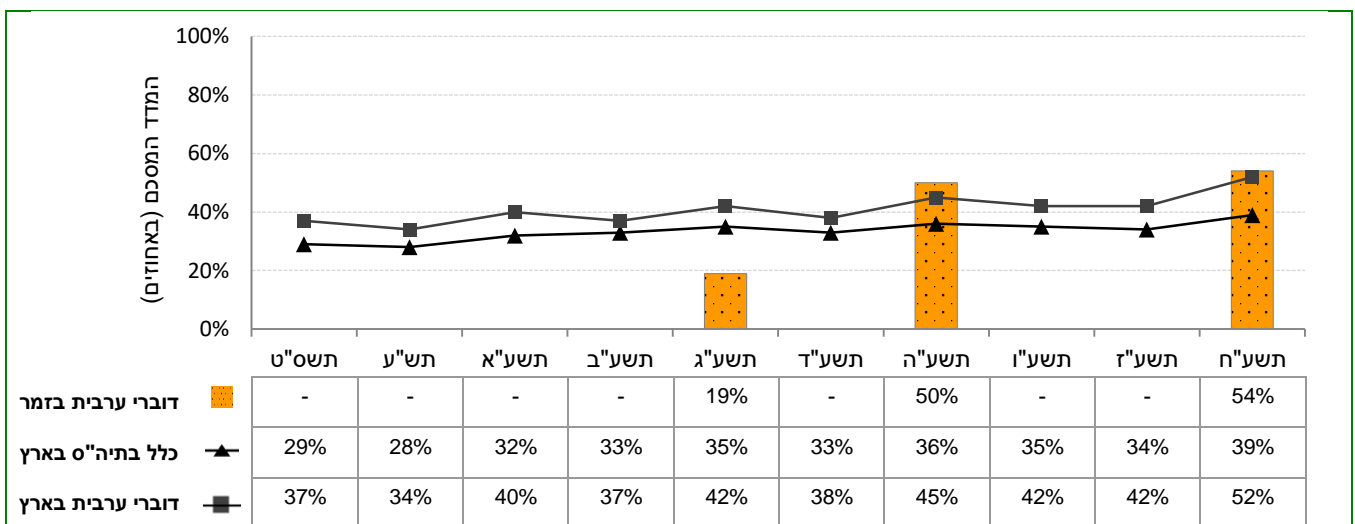
דיווחי התלמידים על התנהגות נאותה של תלמידים בכיתה: השוואה רב-שנתית

בתרשימים הבאים מוצגים נתוני המדד המסכם "התנהגות נאותה של תלמידים בכיתה" בשנים תשס"ט-תשע"ח. נתונים אלה מוצגים ברמת הרשות המקומית וברמה הארצית בעבור המשיבים בחלוקה לשכבות ה'ו' ז'ט'. הנתונים מדווחים בעבור כלל בתי הספר ובעבור בתי ספר דוברי ערבית בארץ.

תרשים 23: דיווחי התלמידים בשכבות ה'ו' על התנהגות נאותה של תלמידים בכיתה בתשע"ח ובשנים קודמות



תרשים 24: דיווחי התלמידים בשכבות ז'ט' על התנהגות נאותה של תלמידים בכיתה בתשע"ח ובשנים קודמות





פרק 2. אקלים בית ספרי לפי דיווחי מורים

פרק האקלים לפי דיווחי מורים עוסק בכמה היבטים של האקלים הבית ספרי כפי שהם נתפסים בעיני המורים.

2.1 שביעות רצון

2.1.1 שביעות הרצון של המורים מבית הספר

הנתונים שלהלן מציגים את מידת שביעות רצונם של המורים מבית הספר הן כמקום עבודה והן מבחינת אופן התנהלותו.

הערה: סוגיה זו נבחנה קודם לכן מזווית הראייה של התלמידים. כדאי לבחון את ההלימה שבין התפיסות השונות של המורים ושל התלמידים בנושא זה (לפירוט נוסף ר' פרק ההקדמה).



תרשים 25: דיווחי המורים על שביעות הרצון מבית הספר

<p>כלל בתי הספר</p> <ul style="list-style-type: none"> ברשות המקומית בארץ דוברי ערבית בארץ דוברי ערבית ברשות מקומית דומה 	<p>נתוני המדד/ההיגד בזמר</p> <p>שלבי חינוך</p>
<p>המדד המסכם:</p> <p>יסודי</p> <p>שביעות הרצון של המורים מבית הספר</p> <p>חט"ב</p>	
<p>ההיגדים המרכיבים את המדד המסכם ומתייחסים לשביעות רצון מהעבודה בבית הספר (% מסכימים):</p>	
<p>יסודי</p> <p>חט"ב</p>	<p>"את שבעת רצון מעבודתך כמורה".</p>
<p>יסודי</p> <p>חט"ב</p>	<p>"את לא חשה שהתעייפת מעבודת ההוראה".*</p>
<p>יסודי</p> <p>חט"ב</p>	<p>"את לא חשה שמוטל עלייך עומס עבודה כבד מדי".*</p>

* היגדים אלו נוסחו בשאלון על דרך השלילה, ולצורך הדיווח נוסחו מחדש על דרך החיוב כשאר ההיגדים, כך שערך גבוה יותר משקף שביעות רצון רבה יותר. הנוסח המקורי של ההיגדים, כפי שהופיעו בשאלון (על פי הסדר בתרשים): "את חשה שהתעייפת מעבודת ההוראה"; "את חשה שמוטל עלייך עומס עבודה כבד מדי".

⇐ המשך התרשים בעמוד הבא



המשך התרשים: דיווחי המורים על שביעות הרצון מבית הספר

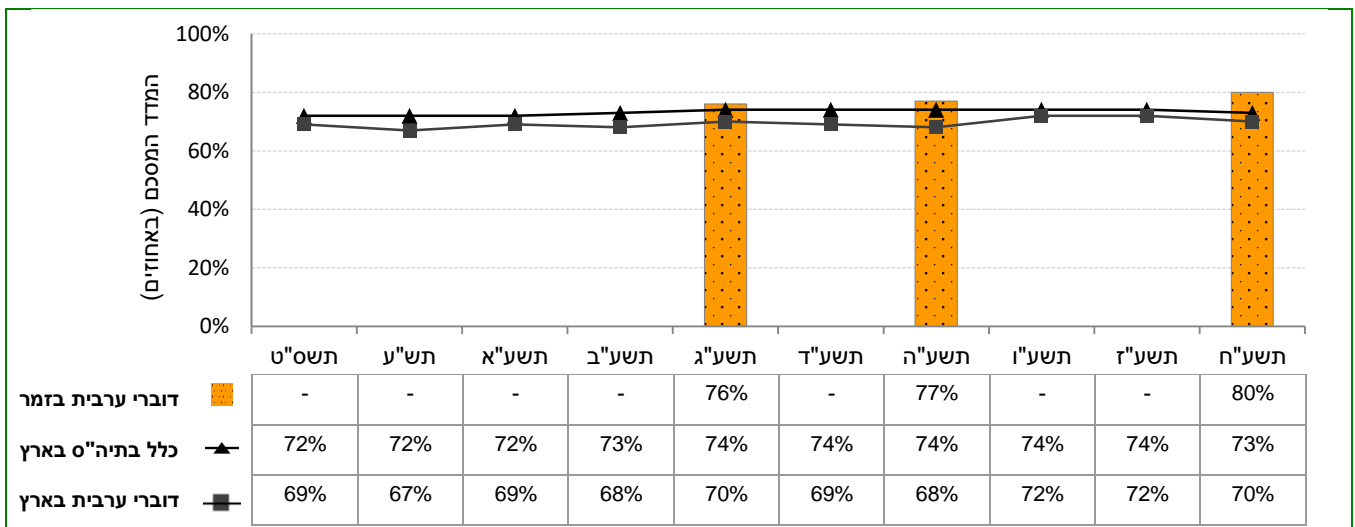
<p>כלל בתי הספר</p> <ul style="list-style-type: none"> ברשות המקומית בארץ דוברי ערבית בארץ דוברי ערבית ברשיוח מרקע דומה 	<p>נתוני המדד/ההיגד בזמר</p> <p>שלבי חינוך</p>															
<p>100% 50% 0%</p>																
<p>ההיגדים המרכיבים את המדד המסכם ומתייחסים לשביעות רצון מהתנהלות בית הספר (% מסכימים):</p>																
<table border="1" style="display: none;"> <caption>את שבעת רצון מהתנהלות בית הספר</caption> <thead> <tr> <th>קטגוריה</th> <th>ברשות המקומית</th> <th>בארץ</th> <th>דוברי ערבית בארץ</th> <th>דוברי ערבית ברשיוח</th> </tr> </thead> <tbody> <tr> <td>יסודי</td> <td>97%</td> <td>83%</td> <td>83%</td> <td>83%</td> </tr> <tr> <td>חט"ב</td> <td>-</td> <td>77%</td> <td>76%</td> <td>76%</td> </tr> </tbody> </table>	קטגוריה	ברשות המקומית	בארץ	דוברי ערבית בארץ	דוברי ערבית ברשיוח	יסודי	97%	83%	83%	83%	חט"ב	-	77%	76%	76%	<p>יסודי</p> <p>חט"ב</p> <p>"את שבעת רצון מהתנהלות בית הספר".</p>
קטגוריה	ברשות המקומית	בארץ	דוברי ערבית בארץ	דוברי ערבית ברשיוח												
יסודי	97%	83%	83%	83%												
חט"ב	-	77%	76%	76%												
<table border="1" style="display: none;"> <caption>בבית הספר עושים פעולות רבות כדי שילמידים יהיה נעים לשהות בו</caption> <thead> <tr> <th>קטגוריה</th> <th>ברשות המקומית</th> <th>בארץ</th> <th>דוברי ערבית בארץ</th> <th>דוברי ערבית ברשיוח</th> </tr> </thead> <tbody> <tr> <td>יסודי</td> <td>94%</td> <td>92%</td> <td>85%</td> <td>84%</td> </tr> <tr> <td>חט"ב</td> <td>-</td> <td>84%</td> <td>73%</td> <td>72%</td> </tr> </tbody> </table>	קטגוריה	ברשות המקומית	בארץ	דוברי ערבית בארץ	דוברי ערבית ברשיוח	יסודי	94%	92%	85%	84%	חט"ב	-	84%	73%	72%	<p>יסודי</p> <p>חט"ב</p> <p>"בבית הספר עושים פעולות רבות כדי שילמידים יהיה נעים לשהות בו".</p>
קטגוריה	ברשות המקומית	בארץ	דוברי ערבית בארץ	דוברי ערבית ברשיוח												
יסודי	94%	92%	85%	84%												
חט"ב	-	84%	73%	72%												
<table border="1" style="display: none;"> <caption>בבית הספר עושים פעולות רבות כדי שלמורים יהיה נעים לשהות בו</caption> <thead> <tr> <th>קטגוריה</th> <th>ברשות המקומית</th> <th>בארץ</th> <th>דוברי ערבית בארץ</th> <th>דוברי ערבית ברשיוח</th> </tr> </thead> <tbody> <tr> <td>יסודי</td> <td>90%</td> <td>81%</td> <td>79%</td> <td>79%</td> </tr> <tr> <td>חט"ב</td> <td>-</td> <td>72%</td> <td>74%</td> <td>73%</td> </tr> </tbody> </table>	קטגוריה	ברשות המקומית	בארץ	דוברי ערבית בארץ	דוברי ערבית ברשיוח	יסודי	90%	81%	79%	79%	חט"ב	-	72%	74%	73%	<p>יסודי</p> <p>חט"ב</p> <p>"בבית הספר עושים פעולות רבות כדי שלמורים יהיה נעים לשהות בו".</p>
קטגוריה	ברשות המקומית	בארץ	דוברי ערבית בארץ	דוברי ערבית ברשיוח												
יסודי	90%	81%	79%	79%												
חט"ב	-	72%	74%	73%												
<table border="1" style="display: none;"> <caption>בבית הספר משתדלים ליצור תנאים שיאפשרו לך להצליח בעבודתך</caption> <thead> <tr> <th>קטגוריה</th> <th>ברשות המקומית</th> <th>בארץ</th> <th>דוברי ערבית בארץ</th> <th>דוברי ערבית ברשיוח</th> </tr> </thead> <tbody> <tr> <td>יסודי</td> <td>94%</td> <td>79%</td> <td>79%</td> <td>80%</td> </tr> <tr> <td>חט"ב</td> <td>-</td> <td>68%</td> <td>72%</td> <td>72%</td> </tr> </tbody> </table>	קטגוריה	ברשות המקומית	בארץ	דוברי ערבית בארץ	דוברי ערבית ברשיוח	יסודי	94%	79%	79%	80%	חט"ב	-	68%	72%	72%	<p>יסודי</p> <p>חט"ב</p> <p>"בבית הספר משתדלים ליצור תנאים שיאפשרו לך להצליח בעבודתך".</p>
קטגוריה	ברשות המקומית	בארץ	דוברי ערבית בארץ	דוברי ערבית ברשיוח												
יסודי	94%	79%	79%	80%												
חט"ב	-	68%	72%	72%												



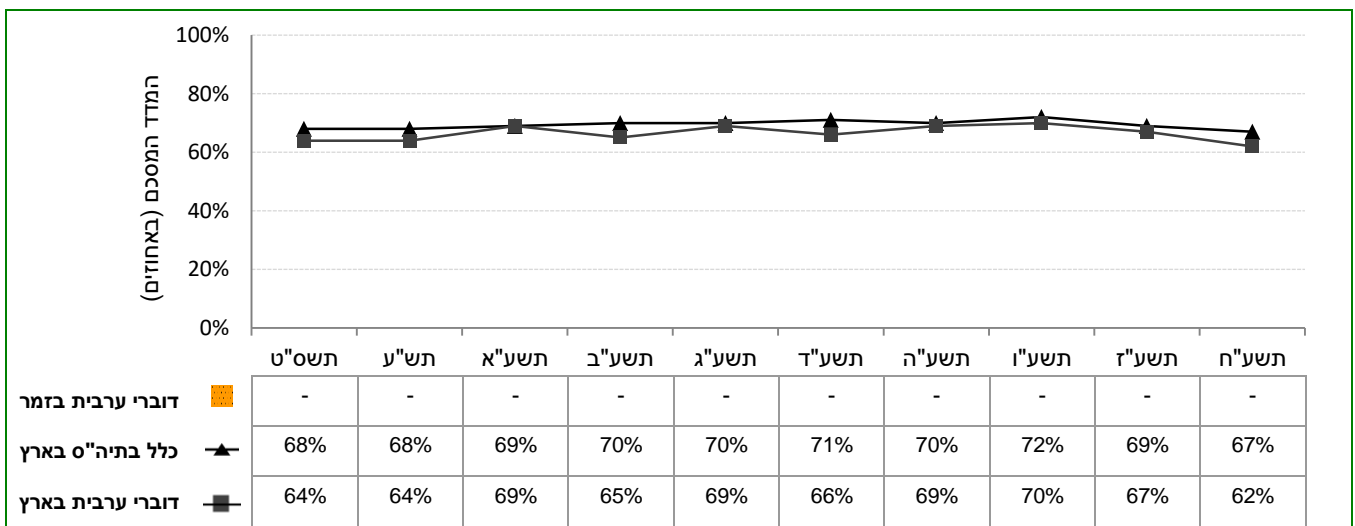
דיווחי המורים על שביעות הרצון מבית הספר: השוואה רב-שנתית

בתרשימים הבאים מוצגים נתוני המדד המסכם "שביעות הרצון של המורים מבית הספר" בשנים תשס"ט-תשע"ח. נתונים אלה מוצגים ברמת הרשות המקומית וברמה הארצית בעבור המשיבים בחלוקה לשלבי חינוך. הנתונים מדווחים בעבור כלל בתי הספר ובעבור בתי ספר דוברי ערבית בארץ.

תרשים 26: דיווחי המורים בבתי הספר היסודיים על שביעות הרצון מבית הספר בתשע"ח ובשנים קודמות



תרשים 27: דיווחי המורים בחטיבות הביניים על שביעות הרצון מבית הספר בתשע"ח ובשנים קודמות





2.2 יחסים בין בית הספר לבין ההורים

בעלי העניין העיקריים במתרחש בבית הספר מתוך הקהילה הסובבת אותו הם הורי התלמידים. יחסים תקינים ופוריים בין בית הספר לבין ההורים הם תנאי חשוב ליצירת אווירה חיובית הן במישור הלימודי והן במישור החברתי. נדבך מרכזי בכינון יחסים חיוביים הוא ערוץ תקשורת פתוח בין בית הספר לבין ההורים, כך שהאחרונים יהיו מעודכנים בכל הנעשה עם ילדיהם. אולם יחסים פוריים בין בית הספר לבין ההורים הם הרבה יותר מזה: יחסים כאלה מתאפיינים בשיתוף של ההורים בתכנון ובעשייה הבית ספרית, תוך יצירת שותפות אמיתית בין בית הספר לבין ההורים.

להלן מוצגים נתונים על שותפות הורים בבית הספר לפי דיווחי המורים ברשות.

הערה: נתונים אלה עוסקים ביחסים עם ההורים בבית הספר כפי שהם מצטיירים בדיווחי המורים. הם משלימים את הדיווח שהוצג קודם לכן בנושא טיב היחסים הבין-אישיים בין המורים והתלמידים לפי דיווחי התלמידים. כאמור, יחסים בין-אישיים חיוביים במשולש שבין תלמידים, מורים והורים הם תנאי חשוב לתפקוד בית ספרי מיטבי.

2.2.1 שותפות הורים בבית הספר

המדד המסכם "שותפות הורים בבית הספר" מבקש לבחון את התקשורת ושיתוף הפעולה בין ההורים לבין בית הספר ואת מידת המעורבות של ההורים, על סמך דיווחי המורים.



תרשים 28: דיווחי המורים על שותפות הורים בבית הספר

<p>כלל בתי הספר</p> <ul style="list-style-type: none"> ברשות המקומית בארץ דוברי ערבית בארץ דוברי ערבית ברשיון מרקע דומה 	<p>נתוני הממד/ההיגד בזמר</p> <p>שלבי חינוך</p>															
<table border="1"> <caption>הממד המסכם: שותפות הורים בבית הספר</caption> <thead> <tr> <th>שלב חינוכי</th> <th>ברשות המקומית</th> <th>בארץ</th> <th>דוברי ערבית בארץ</th> <th>דוברי ערבית ברשיון</th> </tr> </thead> <tbody> <tr> <td>יסודי</td> <td>91%</td> <td>85%</td> <td>80%</td> <td>80%</td> </tr> <tr> <td>חט"ב</td> <td>76%</td> <td>64%</td> <td>65%</td> <td>65%</td> </tr> </tbody> </table>	שלב חינוכי	ברשות המקומית	בארץ	דוברי ערבית בארץ	דוברי ערבית ברשיון	יסודי	91%	85%	80%	80%	חט"ב	76%	64%	65%	65%	<p>הממד המסכם:</p> <p>שותפות הורים בבית הספר</p>
שלב חינוכי	ברשות המקומית	בארץ	דוברי ערבית בארץ	דוברי ערבית ברשיון												
יסודי	91%	85%	80%	80%												
חט"ב	76%	64%	65%	65%												
<p>ההיגדים המרכיבים את הממד המסכם (% מסכימים):</p>																
<table border="1"> <thead> <tr> <th>שלב חינוכי</th> <th>ברשות המקומית</th> <th>בארץ</th> <th>דוברי ערבית בארץ</th> <th>דוברי ערבית ברשיון</th> </tr> </thead> <tbody> <tr> <td>יסודי</td> <td>90%</td> <td>92%</td> <td>82%</td> <td>83%</td> </tr> <tr> <td>חט"ב</td> <td>86%</td> <td>70%</td> <td>70%</td> <td>70%</td> </tr> </tbody> </table>	שלב חינוכי	ברשות המקומית	בארץ	דוברי ערבית בארץ	דוברי ערבית ברשיון	יסודי	90%	92%	82%	83%	חט"ב	86%	70%	70%	70%	<p>"בית הספר מיידיע את ההורים באופן שוטף על הנעשה בו".</p>
שלב חינוכי	ברשות המקומית	בארץ	דוברי ערבית בארץ	דוברי ערבית ברשיון												
יסודי	90%	92%	82%	83%												
חט"ב	86%	70%	70%	70%												
<table border="1"> <thead> <tr> <th>שלב חינוכי</th> <th>ברשות המקומית</th> <th>בארץ</th> <th>דוברי ערבית בארץ</th> <th>דוברי ערבית ברשיון</th> </tr> </thead> <tbody> <tr> <td>יסודי</td> <td>87%</td> <td>86%</td> <td>79%</td> <td>79%</td> </tr> <tr> <td>חט"ב</td> <td>79%</td> <td>60%</td> <td>61%</td> <td>61%</td> </tr> </tbody> </table>	שלב חינוכי	ברשות המקומית	בארץ	דוברי ערבית בארץ	דוברי ערבית ברשיון	יסודי	87%	86%	79%	79%	חט"ב	79%	60%	61%	61%	<p>"להורים יש אוזן קשבת בבית הספר בכל שאלה, בעיה או תלונה שעולה".</p>
שלב חינוכי	ברשות המקומית	בארץ	דוברי ערבית בארץ	דוברי ערבית ברשיון												
יסודי	87%	86%	79%	79%												
חט"ב	79%	60%	61%	61%												
<table border="1"> <thead> <tr> <th>שלב חינוכי</th> <th>ברשות המקומית</th> <th>בארץ</th> <th>דוברי ערבית בארץ</th> <th>דוברי ערבית ברשיון</th> </tr> </thead> <tbody> <tr> <td>יסודי</td> <td>94%</td> <td>88%</td> <td>81%</td> <td>81%</td> </tr> <tr> <td>חט"ב</td> <td>79%</td> <td>69%</td> <td>69%</td> <td>69%</td> </tr> </tbody> </table>	שלב חינוכי	ברשות המקומית	בארץ	דוברי ערבית בארץ	דוברי ערבית ברשיון	יסודי	94%	88%	81%	81%	חט"ב	79%	69%	69%	69%	<p>"הורי התלמידים נמצאים בקשר קבוע טלפוני, מייל, סמס וכד', עם המחנך כדי להתעדכן במצבו של הילד שלהם".</p>
שלב חינוכי	ברשות המקומית	בארץ	דוברי ערבית בארץ	דוברי ערבית ברשיון												
יסודי	94%	88%	81%	81%												
חט"ב	79%	69%	69%	69%												

המשך התרשים בעמוד הבא ←



המשך התרשים: דיווחי המורים על שותפות הורים בבית הספר

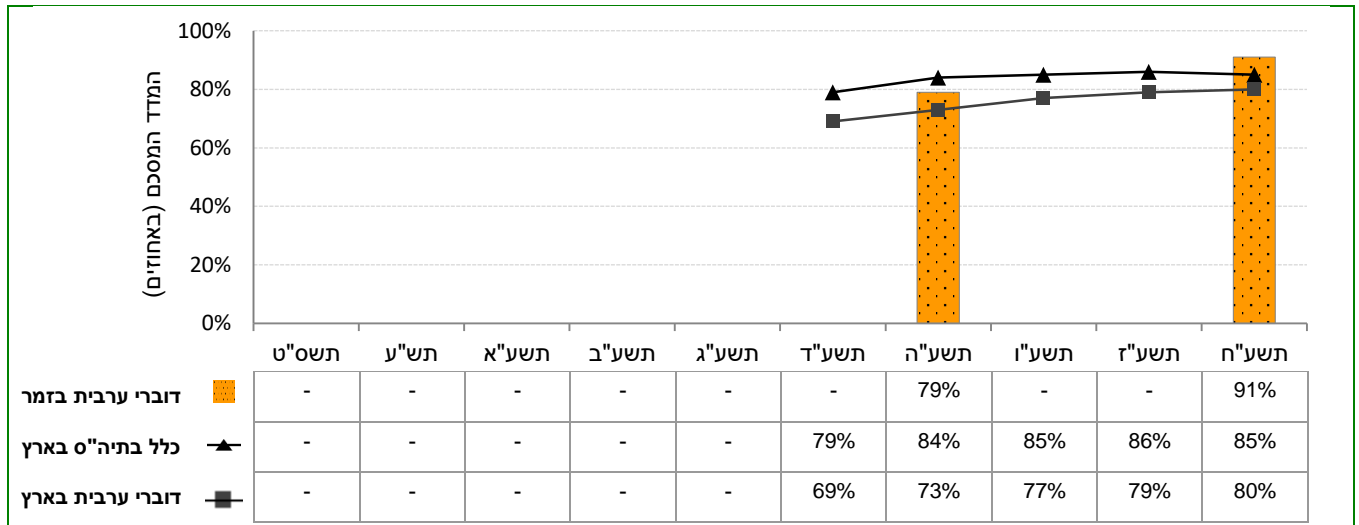
<p>כלל בתי הספר</p> <ul style="list-style-type: none"> ■ ברשות המקומית ■ בארץ ■ דוברי ערבית בארץ ■ דוברי ערבית ברשיוח ■ מרקע דומה 	<p>נתוני המדד/ההיגד בזמר</p> <p>שלבי חינוך</p>																				
<p>100% 50% 0%</p>																					
<p>ההיגדים המרכיבים את המדד המסכם (% מסכימים):</p>																					
<table border="1"> <thead> <tr> <th>קטגוריה</th> <th>מסכימים (%)</th> </tr> </thead> <tbody> <tr> <td>ברשות המקומית</td> <td>94%</td> </tr> <tr> <td>בארץ</td> <td>74%</td> </tr> <tr> <td>דוברי ערבית בארץ</td> <td>78%</td> </tr> <tr> <td>דוברי ערבית ברשיוח</td> <td>79%</td> </tr> <tr> <td>מרקע דומה</td> <td>-</td> </tr> <tr> <td>ברשות המקומית</td> <td>59%</td> </tr> <tr> <td>בארץ</td> <td>58%</td> </tr> <tr> <td>דוברי ערבית בארץ</td> <td>58%</td> </tr> <tr> <td>דוברי ערבית ברשיוח</td> <td>58%</td> </tr> </tbody> </table>	קטגוריה	מסכימים (%)	ברשות המקומית	94%	בארץ	74%	דוברי ערבית בארץ	78%	דוברי ערבית ברשיוח	79%	מרקע דומה	-	ברשות המקומית	59%	בארץ	58%	דוברי ערבית בארץ	58%	דוברי ערבית ברשיוח	58%	<p>יסודי</p> <p>חט"ב</p> <p>"המורים בבית הספר מתייעצים עם ההורים כיצד כדאי לשפר את ההתקדמות הלימודית של הילד שלהם".</p>
קטגוריה	מסכימים (%)																				
ברשות המקומית	94%																				
בארץ	74%																				
דוברי ערבית בארץ	78%																				
דוברי ערבית ברשיוח	79%																				
מרקע דומה	-																				
ברשות המקומית	59%																				
בארץ	58%																				
דוברי ערבית בארץ	58%																				
דוברי ערבית ברשיוח	58%																				



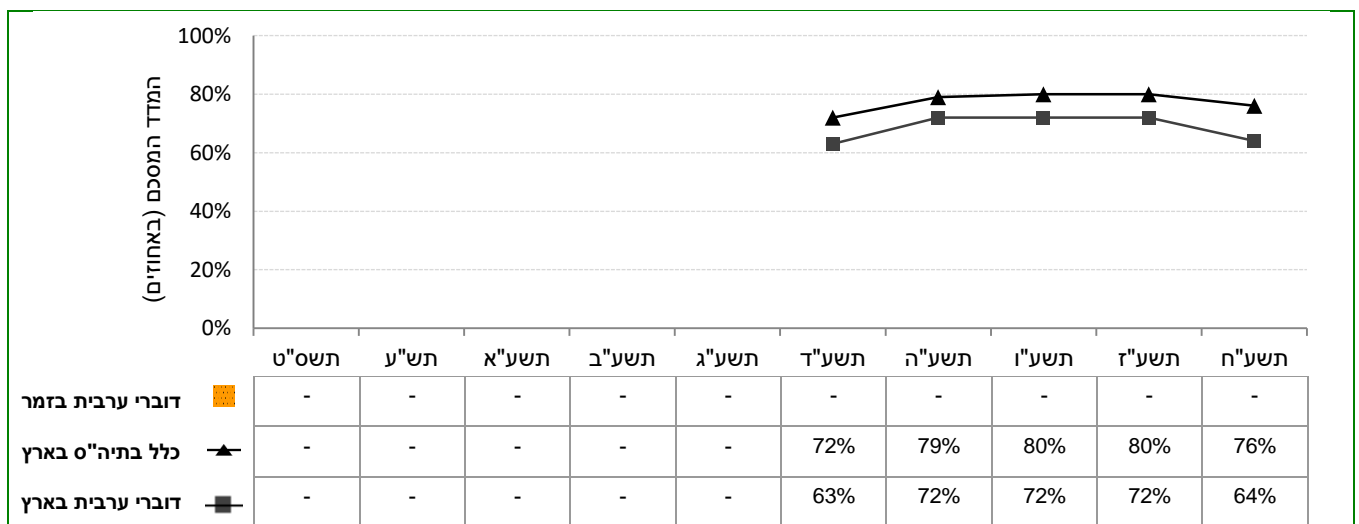
דיווחי המורים על שותפות הורים בבית הספר: השוואה רב-שנתית

בתרשימים הבאים מוצגים נתוני המדד המסכם "שותפות הורים בבית הספר" בשנים תשע"ד-תשע"ח. נתונים אלה מוצגים ברמת הרשות המקומית וברמה הארצית בעבור המשיבים בחלוקה לשלבי חינוך. הנתונים מדווחים בעבור כלל בתי הספר ובעבור בתי ספר דוברי ערבית בארץ.

תרשים 29: דיווחי המורים בבתי הספר היסודיים על שותפות הורים בבית הספר בתשע"ח ובשנים קודמות



תרשים 30: דיווחי המורים בחטיבות הביניים על שותפות הורים בבית הספר בתשע"ח ובשנים קודמות





פרק 3. הסביבה הפדגוגית לפי דיווחי תלמידים

פרק זה מתמקד במאפיינים מרכזיים של הסביבה הפדגוגית בבתי הספר. הפרק עוסק בשלושה נושאים עיקריים: היבטים רגשיים-מוטיבציוניים בלמידה; דרכי הוראה-למידה-הערכה וחינוך חברתי-ערכי בבית הספר.

3.1 היבטים רגשיים-מוטיבציוניים בלמידה

תתי-הפרקים הבאים עוסקים בתהליכים רגשיים-מוטיבציוניים בקרב התלמידים, תוך התמקדות ברמת המוטיבציה והסקרנות בלמידה, בתחושת המסוגלות של התלמידים ובמאמצי בית הספר לעודד אותן, קרי, המידה שבה המורים מצפים מהתלמידים להתאמץ, מאמינים ביכולותיהם ומעודדים אותם להעמיק בנושאי הלימוד.

3.1.1 מסוגלות, סקרנות ועניין בלמידה

הילד הוא סקרן ובעל מוטיבציה ללמידה מטבעו. תלמידים הפועלים מתוך עניין, סקרנות והנאה מעורבים יותר בלמידה ויהיו מוכנים להתמודד עם משימות מאתגרות יותר בלמידה. המדד המסכם "מסוגלות, סקרנות ועניין בלמידה" מבקש לבחון את המידה שבה התלמידים מדווחים על למידה מתוך עניין, סקרנות והנאה ועד כמה הלימודים מקנים לתלמידים תחושה של מסוגלות וביטחון ביכולותיהם.

תרשים 31: דיווחי התלמידים על מסוגלות, סקרנות ועניין בלמידה

כלל בתי הספר	שכבות	נתוני המדד/ההיגד בזמר
<ul style="list-style-type: none"> ברשות המקומית בארץ דוברי ערבית בארץ דוברי ערבית ברשיון מרקע דומה 		
	ה-ו ז-ט	המדד המסכם: מסוגלות, סקרנות ועניין בלמידה
ההיגדים המרכיבים את המדד המסכם (% מסכימים):		
	ה-ו ז-ט	"אני מרגיש סקרנות ועניין כלפי הדברים שאני לומד בבית הספר."

המשך התרשים בעמוד הבא ←



המשך התרשים: דיווחי התלמידים על מסוגלות, סקרנות ועניין בלמידה

<p>כלל בתי הספר</p> <ul style="list-style-type: none"> ברשות המקומית בארץ דוברי ערבית בארץ דוברי ערבית ברשיון מרקע דומה 	<p>נתוני המדד/ההיגד בזמר</p> <p>שכבות</p>																		
<p>100% 50% 0%</p>																			
<p>ההיגדים המרכיבים את המדד המסכם (% מסכימים):</p>																			
<table border="1"> <caption>נתונים לציור גרפי: "הדברים שמלמדים אותי בבית הספר מקנים לי ידע רב וחשוב"</caption> <thead> <tr> <th>קטגוריה</th> <th>ברשות המקומית</th> <th>בארץ</th> <th>דוברי ערבית בארץ</th> <th>דוברי ערבית ברשיון</th> <th>מרקע דומה</th> </tr> </thead> <tbody> <tr> <td>ה-ו</td> <td>100%</td> <td>84%</td> <td>94%</td> <td>95%</td> <td>95%</td> </tr> <tr> <td>ז-ט</td> <td>85%</td> <td>65%</td> <td>82%</td> <td>83%</td> <td>83%</td> </tr> </tbody> </table>	קטגוריה	ברשות המקומית	בארץ	דוברי ערבית בארץ	דוברי ערבית ברשיון	מרקע דומה	ה-ו	100%	84%	94%	95%	95%	ז-ט	85%	65%	82%	83%	83%	<p>ה-ו "הדברים שמלמדים אותי בבית הספר מקנים לי ידע רב וחשוב."</p> <p>ז-ט</p>
קטגוריה	ברשות המקומית	בארץ	דוברי ערבית בארץ	דוברי ערבית ברשיון	מרקע דומה														
ה-ו	100%	84%	94%	95%	95%														
ז-ט	85%	65%	82%	83%	83%														
<table border="1"> <caption>נתונים לציור גרפי: "אני בטוח שאוכל להצליח בלימודים גם אם המשימות יהיו קשות"</caption> <thead> <tr> <th>קטגוריה</th> <th>ברשות המקומית</th> <th>בארץ</th> <th>דוברי ערבית בארץ</th> <th>דוברי ערבית ברשיון</th> <th>מרקע דומה</th> </tr> </thead> <tbody> <tr> <td>ה-ו</td> <td>100%</td> <td>85%</td> <td>95%</td> <td>95%</td> <td>95%</td> </tr> <tr> <td>ז-ט</td> <td>89%</td> <td>75%</td> <td>87%</td> <td>87%</td> <td>87%</td> </tr> </tbody> </table>	קטגוריה	ברשות המקומית	בארץ	דוברי ערבית בארץ	דוברי ערבית ברשיון	מרקע דומה	ה-ו	100%	85%	95%	95%	95%	ז-ט	89%	75%	87%	87%	87%	<p>ה-ו "אני בטוח שאוכל להצליח בלימודים גם אם המשימות יהיו קשות."</p> <p>ז-ט</p>
קטגוריה	ברשות המקומית	בארץ	דוברי ערבית בארץ	דוברי ערבית ברשיון	מרקע דומה														
ה-ו	100%	85%	95%	95%	95%														
ז-ט	89%	75%	87%	87%	87%														
<table border="1"> <caption>נתונים לציור גרפי: "הדברים שאני לומד בבית הספר עוזרים לי גם מחוץ לשעות הלימודים"</caption> <thead> <tr> <th>קטגוריה</th> <th>ברשות המקומית</th> <th>בארץ</th> <th>דוברי ערבית בארץ</th> <th>דוברי ערבית ברשיון</th> <th>מרקע דומה</th> </tr> </thead> <tbody> <tr> <td>ה-ו</td> <td>99%</td> <td>80%</td> <td>92%</td> <td>92%</td> <td>92%</td> </tr> <tr> <td>ז-ט</td> <td>82%</td> <td>57%</td> <td>77%</td> <td>78%</td> <td>78%</td> </tr> </tbody> </table>	קטגוריה	ברשות המקומית	בארץ	דוברי ערבית בארץ	דוברי ערבית ברשיון	מרקע דומה	ה-ו	99%	80%	92%	92%	92%	ז-ט	82%	57%	77%	78%	78%	<p>ה-ו "הדברים שאני לומד בבית הספר עוזרים לי גם מחוץ לשעות הלימודים."</p> <p>ז-ט</p>
קטגוריה	ברשות המקומית	בארץ	דוברי ערבית בארץ	דוברי ערבית ברשיון	מרקע דומה														
ה-ו	99%	80%	92%	92%	92%														
ז-ט	82%	57%	77%	78%	78%														
<table border="1"> <caption>נתונים לציור גרפי: "אני נהנה מהדברים שאני לומד בבית הספר"</caption> <thead> <tr> <th>קטגוריה</th> <th>ברשות המקומית</th> <th>בארץ</th> <th>דוברי ערבית בארץ</th> <th>דוברי ערבית ברשיון</th> <th>מרקע דומה</th> </tr> </thead> <tbody> <tr> <td>ה-ו</td> <td>99%</td> <td>70%</td> <td>90%</td> <td>91%</td> <td>91%</td> </tr> <tr> <td>ז-ט</td> <td>78%</td> <td>49%</td> <td>73%</td> <td>73%</td> <td>73%</td> </tr> </tbody> </table>	קטגוריה	ברשות המקומית	בארץ	דוברי ערבית בארץ	דוברי ערבית ברשיון	מרקע דומה	ה-ו	99%	70%	90%	91%	91%	ז-ט	78%	49%	73%	73%	73%	<p>ה-ו "אני נהנה מהדברים שאני לומד בבית הספר"</p> <p>ז-ט</p>
קטגוריה	ברשות המקומית	בארץ	דוברי ערבית בארץ	דוברי ערבית ברשיון	מרקע דומה														
ה-ו	99%	70%	90%	91%	91%														
ז-ט	78%	49%	73%	73%	73%														

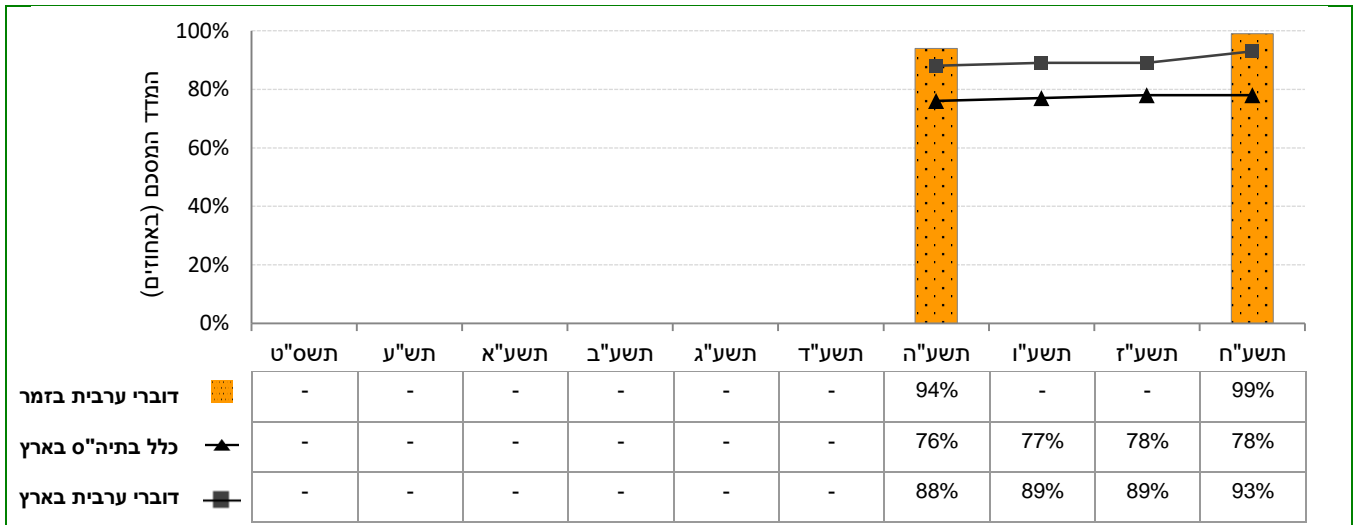


דיווחי התלמידים על מסוגלות, סקרנות ועניין בלמידה: השוואה רב-שנתית

בתרשימים הבאים מוצגים נתוני המדד המסכם "מסוגלות, סקרנות ועניין בלמידה" בשנים תשע"ה-תשע"ח. נתונים אלה מוצגים ברמת הרשות המקומית וברמה הארצית בעבור המשיבים בחלוקה לשכבות ה'ו' וז'ט'. הנתונים מדווחים בעבור כלל בתי הספר ובעבור בתי ספר דוברי ערבית בארץ.

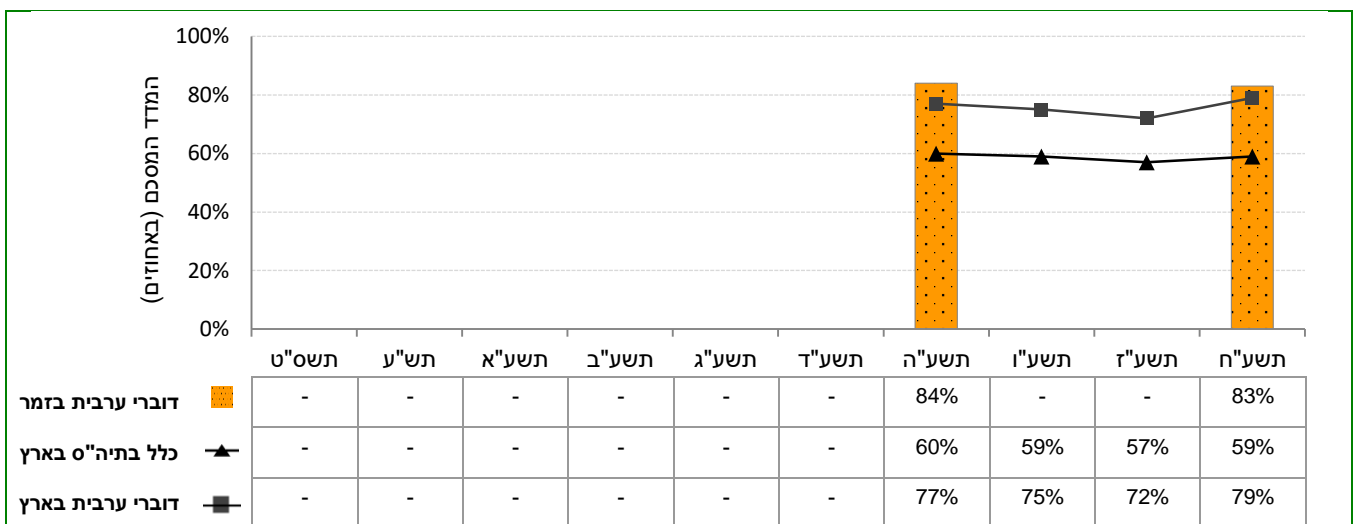
תרשים 32: דיווחי התלמידים בשכבות ה'ו' על מסוגלות, סקרנות ועניין בלמידה בתשע"ח ובשנים קודמות

קודמות



תרשים 33: דיווחי התלמידים בשכבות ז'ט' על מסוגלות, סקרנות ועניין בלמידה בתשע"ח ובשנים קודמות

קודמות





3.1.2 מאמצי בית הספר לעידוד מוטיבציה וסקרנות בקרב התלמידים

המדד המסכם "מאמצי בית הספר לעידוד מוטיבציה וסקרנות בקרב התלמידים" מבקש לבחון את המידה שבה התלמידים חשים שמוריהם מעודדים אותם להתעמק בלמידה, מצפים מהם להתאמץ בלימודיהם ומאמינים ביכולתם להצליח. עידוד מוטיבציה וסקרנות אצל תלמידים מקדם את תפקודם הקוגניטיבי של התלמידים ואת מיומנויות הלמידה שלהם.

תרשים 34: דיווחי התלמידים על מאמצי בית הספר לעידוד מוטיבציה וסקרנות בקרב התלמידים

כלל בתי הספר ברשות המקומית בארץ דוברי ערבית בארץ דוברי ערבית ברשיון מרקע דומה	נתוני המדד/ההיגד בזמר שכבות
	המדד המסכם: ה-ו מאמצי בית הספר לעידוד מוטיבציה וסקרנות בקרב התלמידים ז-ט
ההיגדים המרכיבים את המדד המסכם (% מסכימים):	
	ה-ו "רוב המורים מצפים מכל תלמיד להתאמץ בלימודים." ז-ט
	ה-ו "רוב המורים נותנים לי הרגשה שאני יכול להצליח בלימודים." ז-ט

המשך התרשים בעמוד הבא ⇐



המשך התרשים: דיווחי התלמידים על מאמצי בית הספר לעידוד מוטיבציה וסקרנות בקרב התלמידים

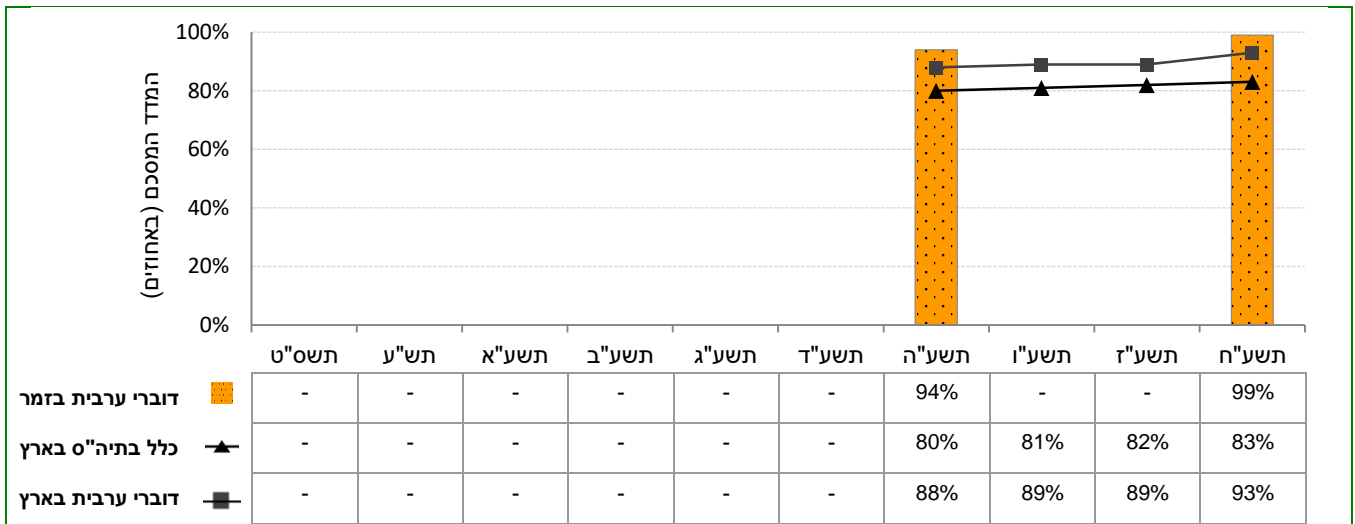
<p>כלל בתי הספר</p> <ul style="list-style-type: none"> ■ ברשות המקומית ■ בארץ ■ דוברי ערבית בארץ ■ דוברי ערבית ברשיון ■ מרקע דומה 	<p>שכבות</p> <p>נתוני המדד/ההיגד בזמר</p>
<p>100% 50% 0%</p>	
<p>ההיגדים המרכיבים את המדד המסכם (% מסכימים):</p>	
	<p>ה-ו</p> <p>"רוב המורים נותנים לי תחושה שהמחשבות והדעות שלי חשובות ובעלות ערך".</p> <p>ז-ט</p>
	<p>ה-ו</p> <p>"רוב המורים מעודדים אותי להתעמק בנושאי הלימוד שמעניינים אותי (למשל: לשאול שאלות, לחקור את הנושא וכו)".</p> <p>ז-ט</p>



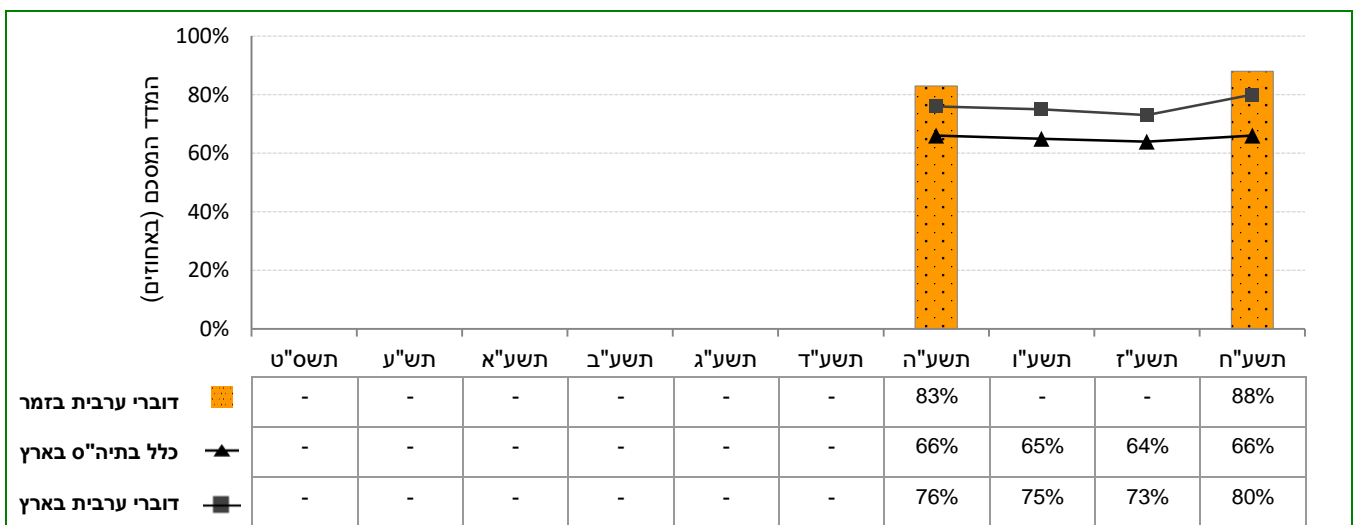
דיווחי התלמידים על מאמצי בית הספר לעידוד מוטיבציה וסקרנות בקרב התלמידים: השוואה רב-שנתית

בתרשימים הבאים מוצגים נתוני המדד המסכם "מאמצי בית הספר לעידוד מוטיבציה וסקרנות בקרב התלמידים" בשנים תשע"ה-תשע"ח. נתונים אלה מוצגים ברמת הרשות המקומית וברמה הארצית בעבור המשיבים בחלוקה לשכבות ה'ו' ז'ט'. הנתונים מדווחים בעבור כלל בתי הספר ובעבור בתי ספר דוברי ערבית בארץ.

תרשים 35: דיווחי התלמידים בשכבות ה'ו' על מאמצי בית הספר לעידוד מוטיבציה וסקרנות בקרב התלמידים בתשע"ח ובשנים קודמות



תרשים 36: דיווחי התלמידים בשכבות ז'ט' על מאמצי בית הספר לעידוד מוטיבציה וסקרנות בקרב התלמידים בתשע"ח ובשנים קודמות





3.2 דרכי הוראה-למידה-הערכה

תהליכי ההוראה-למידה-הערכה המתקיימים בכיתות הם לב ליבו של התהליך הפדגוגי. לנוכח האתגרים שמציבה לפנינו המאה ה-21, אחד היעדים שקבעה לעצמה מערכת החינוך הוא להנחיל ללומדים ידע, מיומנויות וערכים הנדרשים לתפקוד מיטבי בתקופה זו. לשם כך יש צורך בחינוך שנותן מענה למאפיינים של מציאות משתנה, ומקדם את העניין והמעורבות של התלמיד בלמידה ואת רלוונטיות התכנים לצורכי הלומד והחברה.

בתת-פרק זה מוצגים מספר היבטים מרכזיים של דרכי ההוראה-למידה-הערכה בכיתות: תפיסת ההוראה כמעניינת וברורה, פרקטיקות ההוראה-למידה-הערכה הנהוגות בכיתות, אסטרטגיות ללמידה עצמית וקבלת הערכה ומשוב מהמורים.

3.2.1 תפיסת ההוראה כמעניינת וברורה

התלמידים התבקשו לחוות את דעתם באשר לאופן ההוראה של המורים: באיזו מידה אופן ההוראה נתפס בעיניהם כבהיר, כמעורר חשק ללמוד, כמסייע בהבנת החומר וכמעודד חשיבה והעמקה. על בסיס שורה של היגדים אלו חושב המדד המסכם "תפיסת ההוראה כמעניינת וברורה".

תרשים 37: דיווחי התלמידים על תפיסת ההוראה כמעניינת וברורה

כלל בתי הספר	שכבות	נתוני המדד/ההיגד בזמר
<ul style="list-style-type: none"> ברשות המקומית בארץ דוברי ערבית בארץ דוברי ערבית ברשות מרקע דומה 		
	ה-ו	המדד המסכם: תפיסת ההוראה כמעניינת וברורה
	ז-ט	
ההיגדים המרכיבים את המדד המסכם ומתייחסים לתפיסת ההוראה כברורה (% מסכימים):		
	ה-ו	"רוב המורים מסבירים באופן ברור את החומר שהם מלמדים".
	ז-ט	

המשך התרשים בעמוד הבא ←



המשך התרשים: דיווחי התלמידים על תפיסת ההוראה כמעניינת וברורה

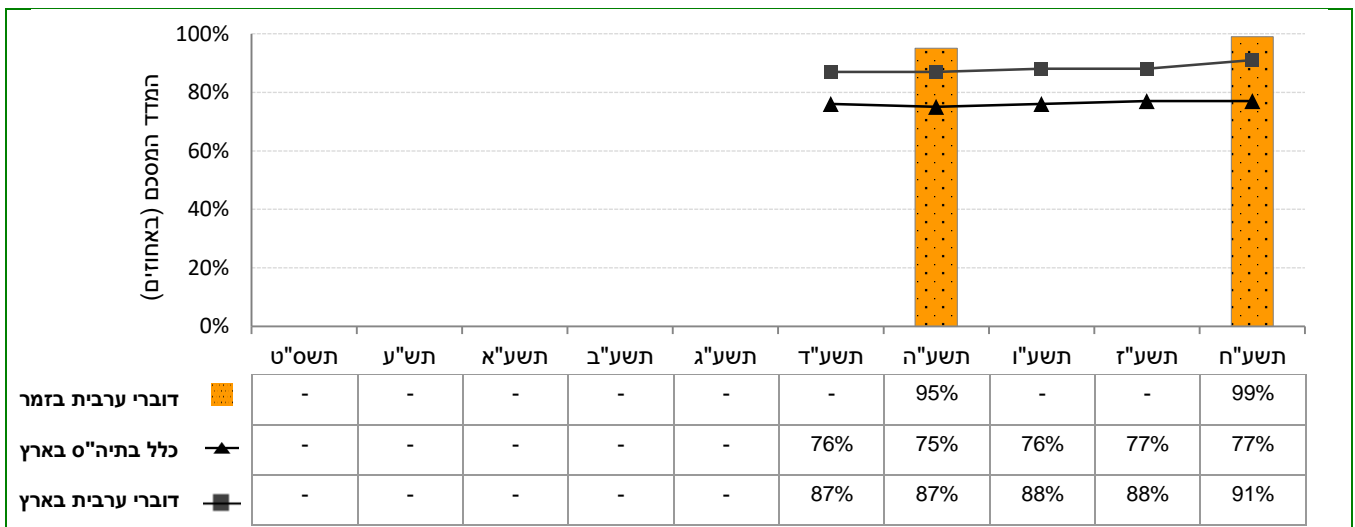
<p>כלל בתי הספר</p> <ul style="list-style-type: none"> ■ ברשות המקומית ■ בארץ ■ דוברי ערבית בארץ ■ דוברי ערבית ברשיון ■ מרקע דומה 	<p>נתוני המדד/ההיגד בזמר</p> <p>שכבות</p>															
<p>100% 50% 0%</p>																
<table border="1"> <caption>רוב המורים שלי מלמדים באופן שגורם לי להבין את החומר</caption> <thead> <tr> <th>שכבות</th> <th>ברשות המקומית</th> <th>בארץ</th> <th>דוברי ערבית בארץ</th> <th>דוברי ערבית ברשיון</th> </tr> </thead> <tbody> <tr> <td>ה-ו</td> <td>99%</td> <td>81%</td> <td>93%</td> <td>93%</td> </tr> <tr> <td>ז-ט</td> <td>90%</td> <td>61%</td> <td>78%</td> <td>79%</td> </tr> </tbody> </table>	שכבות	ברשות המקומית	בארץ	דוברי ערבית בארץ	דוברי ערבית ברשיון	ה-ו	99%	81%	93%	93%	ז-ט	90%	61%	78%	79%	<p>ה-ו</p> <p>"רוב המורים שלי מלמדים באופן שגורם לי להבין את החומר".</p> <p>ז-ט</p>
שכבות	ברשות המקומית	בארץ	דוברי ערבית בארץ	דוברי ערבית ברשיון												
ה-ו	99%	81%	93%	93%												
ז-ט	90%	61%	78%	79%												
<table border="1"> <caption>רוב המורים שלי יודעים ללמד טוב</caption> <thead> <tr> <th>שכבות</th> <th>ברשות המקומית</th> <th>בארץ</th> <th>דוברי ערבית בארץ</th> <th>דוברי ערבית ברשיון</th> </tr> </thead> <tbody> <tr> <td>ה-ו</td> <td>100%</td> <td>85%</td> <td>93%</td> <td>93%</td> </tr> <tr> <td>ז-ט</td> <td>87%</td> <td>65%</td> <td>80%</td> <td>80%</td> </tr> </tbody> </table>	שכבות	ברשות המקומית	בארץ	דוברי ערבית בארץ	דוברי ערבית ברשיון	ה-ו	100%	85%	93%	93%	ז-ט	87%	65%	80%	80%	<p>ה-ו</p> <p>"רוב המורים שלי יודעים ללמד טוב".</p> <p>ז-ט</p>
שכבות	ברשות המקומית	בארץ	דוברי ערבית בארץ	דוברי ערבית ברשיון												
ה-ו	100%	85%	93%	93%												
ז-ט	87%	65%	80%	80%												
<p>ההיגדים המרכיבים את המדד המסכם ומתייחסים לתפיסת ההוראה כמעניינת (% מסכימים):</p>																
<table border="1"> <caption>רוב המורים מלמדים באופן מעניין המעורר חשק להקשיב להם וללמוד</caption> <thead> <tr> <th>שכבות</th> <th>ברשות המקומית</th> <th>בארץ</th> <th>דוברי ערבית בארץ</th> <th>דוברי ערבית ברשיון</th> </tr> </thead> <tbody> <tr> <td>ה-ו</td> <td>99%</td> <td>67%</td> <td>88%</td> <td>88%</td> </tr> <tr> <td>ז-ט</td> <td>80%</td> <td>43%</td> <td>69%</td> <td>70%</td> </tr> </tbody> </table>	שכבות	ברשות המקומית	בארץ	דוברי ערבית בארץ	דוברי ערבית ברשיון	ה-ו	99%	67%	88%	88%	ז-ט	80%	43%	69%	70%	<p>ה-ו</p> <p>"רוב המורים מלמדים באופן מעניין המעורר חשק להקשיב להם וללמוד".</p> <p>ז-ט</p>
שכבות	ברשות המקומית	בארץ	דוברי ערבית בארץ	דוברי ערבית ברשיון												
ה-ו	99%	67%	88%	88%												
ז-ט	80%	43%	69%	70%												
<table border="1"> <caption>רוב המורים מלמדים באופן שמעודד אותי לחשוב על החומר ולהתעמק בו</caption> <thead> <tr> <th>שכבות</th> <th>ברשות המקומית</th> <th>בארץ</th> <th>דוברי ערבית בארץ</th> <th>דוברי ערבית ברשיון</th> </tr> </thead> <tbody> <tr> <td>ה-ו</td> <td>98%</td> <td>68%</td> <td>91%</td> <td>92%</td> </tr> <tr> <td>ז-ט</td> <td>84%</td> <td>44%</td> <td>74%</td> <td>75%</td> </tr> </tbody> </table>	שכבות	ברשות המקומית	בארץ	דוברי ערבית בארץ	דוברי ערבית ברשיון	ה-ו	98%	68%	91%	92%	ז-ט	84%	44%	74%	75%	<p>ה-ו</p> <p>"רוב המורים מלמדים באופן שמעודד אותי לחשוב על החומר ולהתעמק בו".</p> <p>ז-ט</p>
שכבות	ברשות המקומית	בארץ	דוברי ערבית בארץ	דוברי ערבית ברשיון												
ה-ו	98%	68%	91%	92%												
ז-ט	84%	44%	74%	75%												



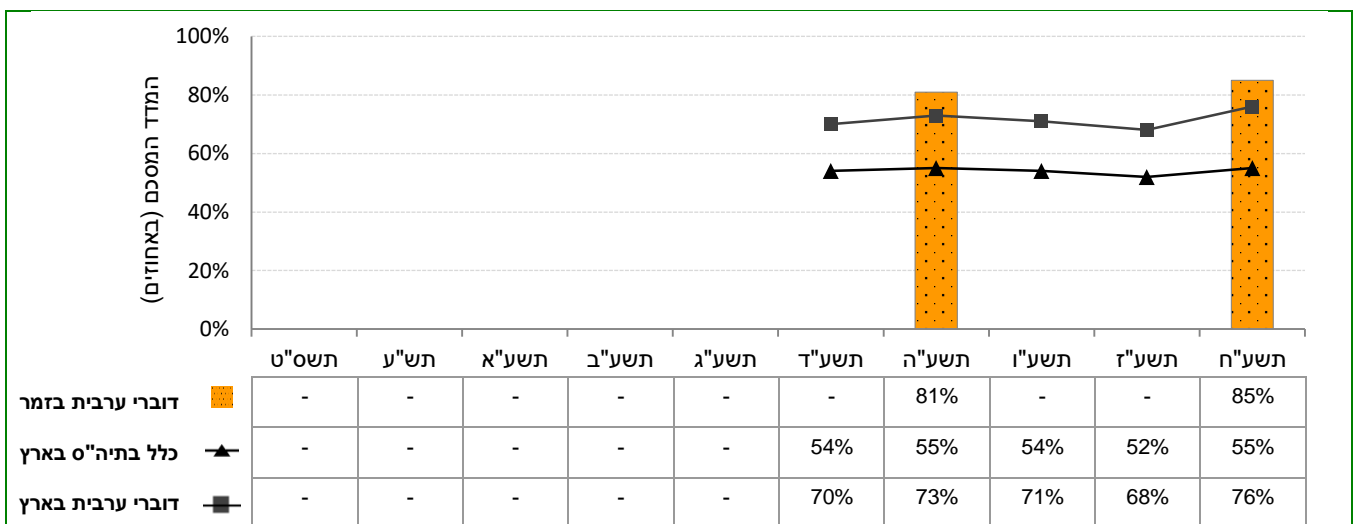
דיווחי התלמידים על תפיסת ההוראה כמעניינת וברורה: השוואה רב-שנתית

בתרשימים הבאים מוצגים נתוני המדד המסכם "תפיסת ההוראה כמעניינת וברורה" בשנים תשע"ד-תשע"ח. נתונים אלה מוצגים ברמת הרשות המקומית וברמה הארצית בעבור המשיבים בחלוקה לשכבות ה'ו' וז'ט'. הנתונים מדווחים בעבור כלל בתי הספר ובעבור בתי ספר דוברי ערבית בארץ.

תרשים 38: דיווחי התלמידים בשכבות ה'ו' על תפיסת ההוראה כמעניינת וברורה בתשע"ח ובשנים קודמות



תרשים 39: דיווחי התלמידים בשכבות ז'ט' על תפיסת ההוראה כמעניינת וברורה בתשע"ח ובשנים קודמות





3.2.2 פרקטיקות הוראה-למידה-הערכה איכותיות

מערכת החינוך שואפת לטפח תלמידים המתאפיינים בסקרנות, בחדוות למידה וביכולת חקירה ולמידה עצמאית. לצורך כך ניתן להשתמש במגוון דרכי הוראה-למידה-הערכה איכותיות: למידה בדרך החקר, למידה מתלמידים אחרים, למידה תחומית ובין-תחומית, למידה עם מנחה או חונך, למידה פעילה, עבודת צוות, פעילות במרחבים מגוונים, פתרון בעיות, קריאה, כתיבה, תצפית, התנסות בדרכי ייצוג שונות של ידע וארגונו ועוד. על בסיס היגדים המתארים את השימוש בפרקטיקות מגוונות אלו חושב המדד המסכם בנושא.

תרשים 40: דיווחי התלמידים על פרקטיקות הוראה-למידה-הערכה איכותיות

נתוני המדד/ההיגד בזמר	שכבות	כלל בתי הספר
המדד המסכם:	ה-ו	
	ז-ט	
ההיגדים המרכיבים את המדד המסכם (% מסכימים):		
"המורים בבית הספר מכוונים אותנו ללמוד בדרכים שונות, כגון עבודות חקר, ביצוע תצפיות, למידה המבוססת על פרויקטים וכו'."	ה-ו	
	ז-ט	
"המורים בבית הספר מעריכים את העבודה שלנו לא רק על פי ההישגים במבחנים אלא גם על פי מידע אחר (למשל: עבודת חקר שעשיתי, תצפית שערכתי, פרויקט שעשיתי וכו')."	ה-ו	
	ז-ט	

המשך התרשים בעמוד הבא ⇐



המשך התרשים: דיווחי התלמידים על פרקטיקות הוראה-למידה-הערכה איכותיות

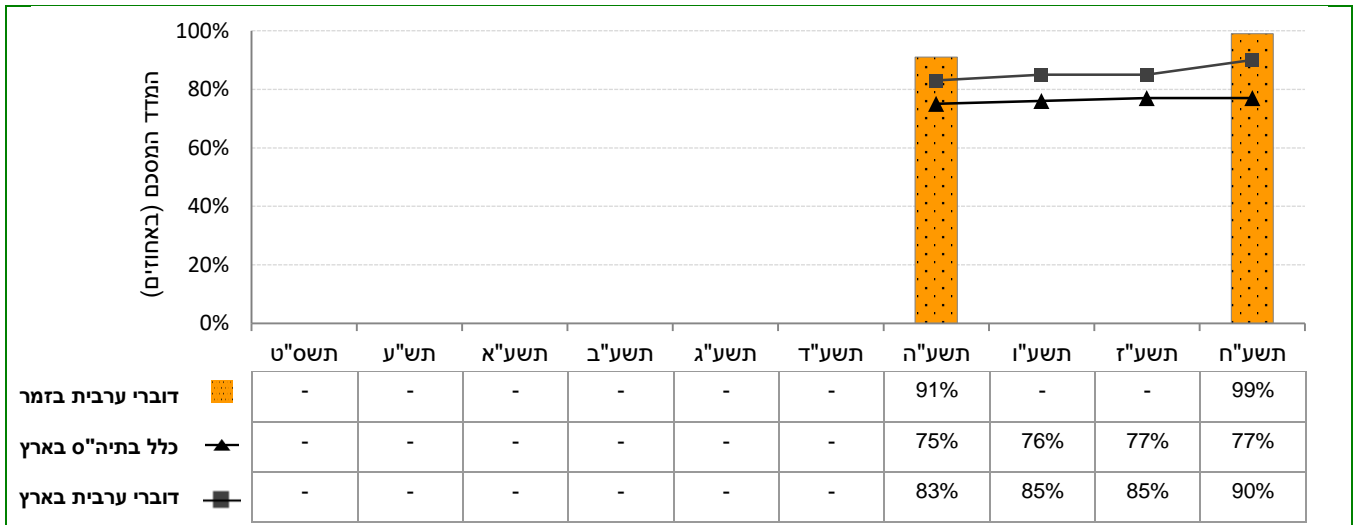
<p>כלל בתי הספר</p> <ul style="list-style-type: none"> ברשות המקומית בארץ דוברי ערבית בארץ דוברי ערבית ברשיון מרקע דומה 	<p>נתוני המדד/ההיגד בזמר</p> <p>שכבות</p>
<p>100% 50% 0%</p>	
<p>ההיגדים המרכיבים את המדד המסכם (% מסכימים):</p>	
	<p>ה-ו</p> <p>"ככלל, אני מרגיש שהמורים בבית הספר מעודדים אותנו להיות פעילים במהלך הלמידה: לשאול שאלות, להציג את עבודתנו בפני הכיתה, לצאת לפעילויות לימוד מחוץ לכיתה וכו'".</p> <p>ז-ט</p>
	<p>ה-ו</p> <p>"במהלך השיעורים המורים בבית הספר מקשרים את החומר הנלמד לנושאים נוספים (למשל למקצועות אחרים, לאירועים בחדשות וכו')".</p> <p>ז-ט</p>
	<p>ה-ו</p> <p>"רוב המורים מטילים עלינו משימות של עבודה משותפת עם תלמידים אחרים".</p> <p>ז-ט</p>
	<p>ה-ו</p> <p>"תלמידים בכיתתי עובדים על משימות שונות באופן עצמאי במסגרת השיעורים".</p> <p>ז-ט</p>



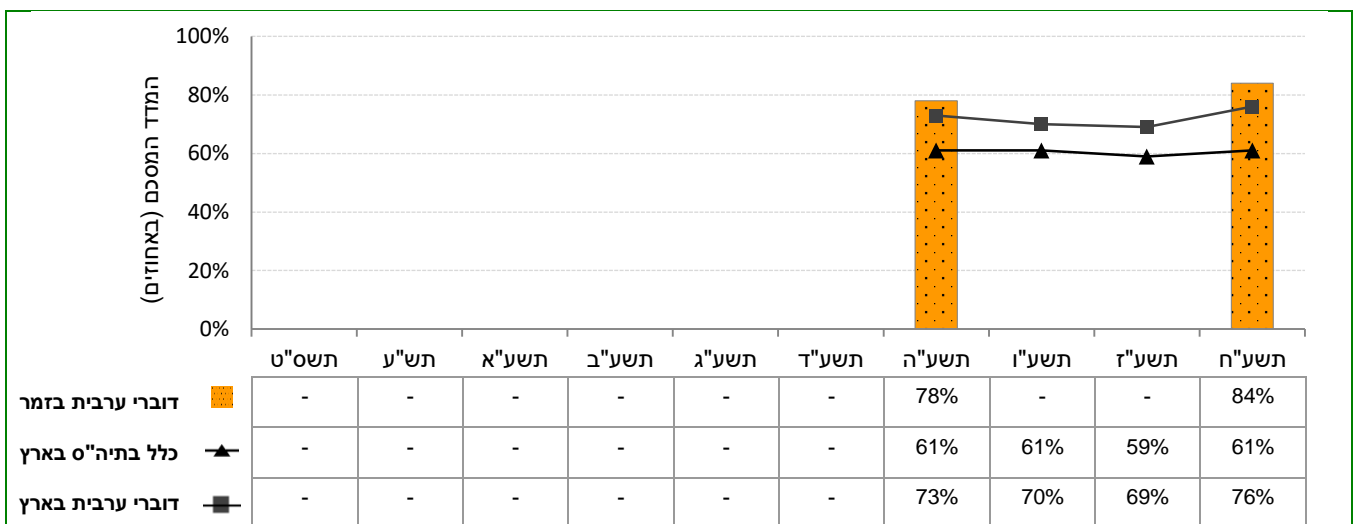
דיווחי התלמידים על פרקטיקות הוראה-למידה-הערכה איכותיות: השוואה רב-שנתית

בתרשימים הבאים מוצגים נתוני המדד המסכם "פרקטיקות הוראה-למידה-הערכה איכותיות" בשנים תשע"ה-תשע"ח. נתונים אלה מוצגים ברמת הרשות המקומית וברמה הארצית בעבור המשיבים בחלוקה לשכבות ה'ו' ז'-ט'. הנתונים מדווחים בעבור כלל בתי הספר ובעבור בתי ספר דוברי ערבית בארץ.

תרשים 41: דיווחי התלמידים בשכבות ה'ו' על פרקטיקות הוראה-למידה-הערכה איכותיות בתשע"ח ובשנים קודמות



תרשים 42: דיווחי התלמידים בשכבות ז'-ט' על פרקטיקות הוראה-למידה-הערכה איכותיות בתשע"ח ובשנים קודמות





3.2.3 אסטרטגיות ללמידה עצמית

אסטרטגיות ללמידה עצמית כוללות מגוון של תהליכים באמצעותם הלומד מפקח באופן מודע על מחשבותיו, על רגשותיו ועל התנהגותו במהלך הלמידה. שימוש באסטרטגיות ללמידה עצמית מעיד על השתתפות פעילה של הלומד בתהליך הלמידה. תלמיד המכוון את למידתו לומד מתוך הנעה פנימית גבוהה ועשוי להצליח יותר בתהליך הלמידה.

המדד המסכם "אסטרטגיות ללמידה עצמית" מבקש לבחון את המידה שבה התלמיד מארגן לעצמו חומר חדש בזמן הלמידה, מוודא שהבין את החומר הנלמד, פונה לבקש סיוע אם הוא מרגיש שהוא זקוק לכך ומנסה להרחיב את הידע שלו על נושאים שלמד בבית הספר.

תרשים 43: דיווחי התלמידים על אסטרטגיות ללמידה עצמית

כלל בתי הספר		שכבות	נתוני המדד/ההיגד בזמר
		ה-ו	המדד המסכם: אסטרטגיות ללמידה עצמית
		ה-ו ז-ט	"בזמן למידת חומר חדש אני מנסה לסדר אותו לעצמי באופן שיעזור לי ללמוד (למשל: כותב ראשי פרקים, מדגיש קטעים מרכזיים, כותב סיכומים וכו)".

← המשך התרשים בעמוד הבא



המשך התרשים: דיווחי התלמידים על אסטרטגיות ללמידה עצמית

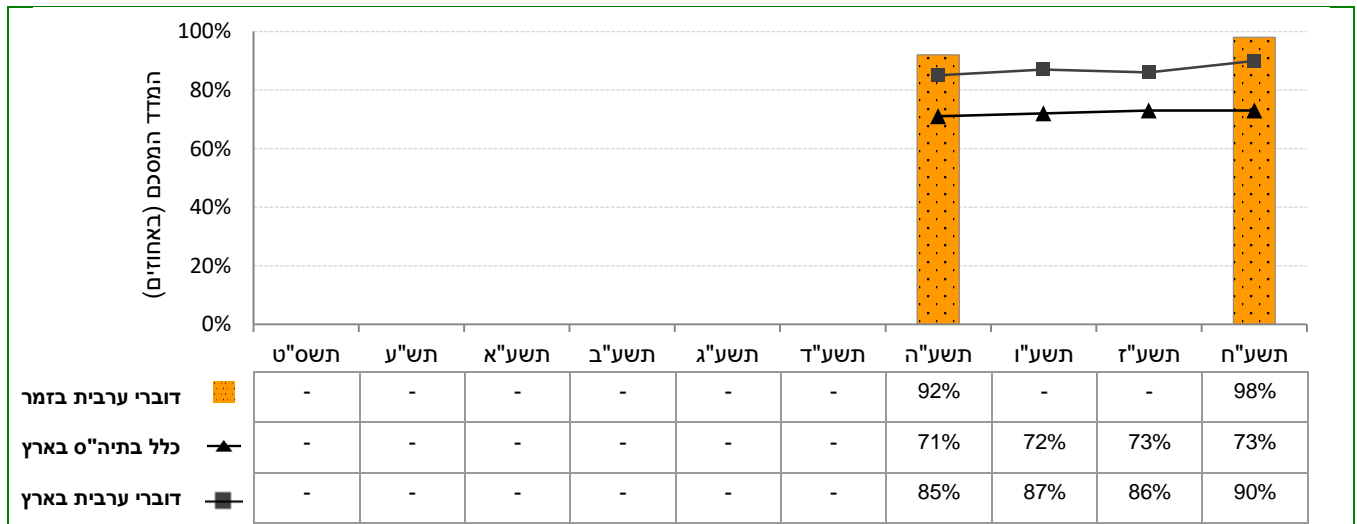
<p>כלל בתי הספר</p> <ul style="list-style-type: none"> ברשות המקומית בארץ דוברי ערבית בארץ דוברי ערבית ברשיון מרקע דומה 	<p>שכבות</p> <p style="text-align: right;">נתוני המדד/ההיגד בזמר</p>
<p>100% 50% 0%</p>	
<p>ההיגדים המרכיבים את המדד המסכם (% מסכימים):</p>	
	<p>ה-ו</p> <p>"אם אינני מבין חומר כלשהו, אפנה למישהו לבקש סיוע (למשל: למורה, לתלמיד אחר וכו')."</p> <p>ז-ט</p>
	<p>ה-ו</p> <p>"אחרי שאני לומד חומר חדש אני בודק את עצמי: האם הבנתי את הרעיונות המרכזיים? אילו רעיונות לא הבנתי במידה מספקת ואני זקוק לחיזוק? וכו'."</p> <p>ז-ט</p>
	<p>ה-ו</p> <p>"פעמים רבות אני מנסה להרחיב את הידע שלי על נושאים שנלמדים בבית הספר (למשל: באמצעות קריאה בספרים, באמצעות חיפוש מידע באינטרנט וכו')."</p> <p>ז-ט</p>



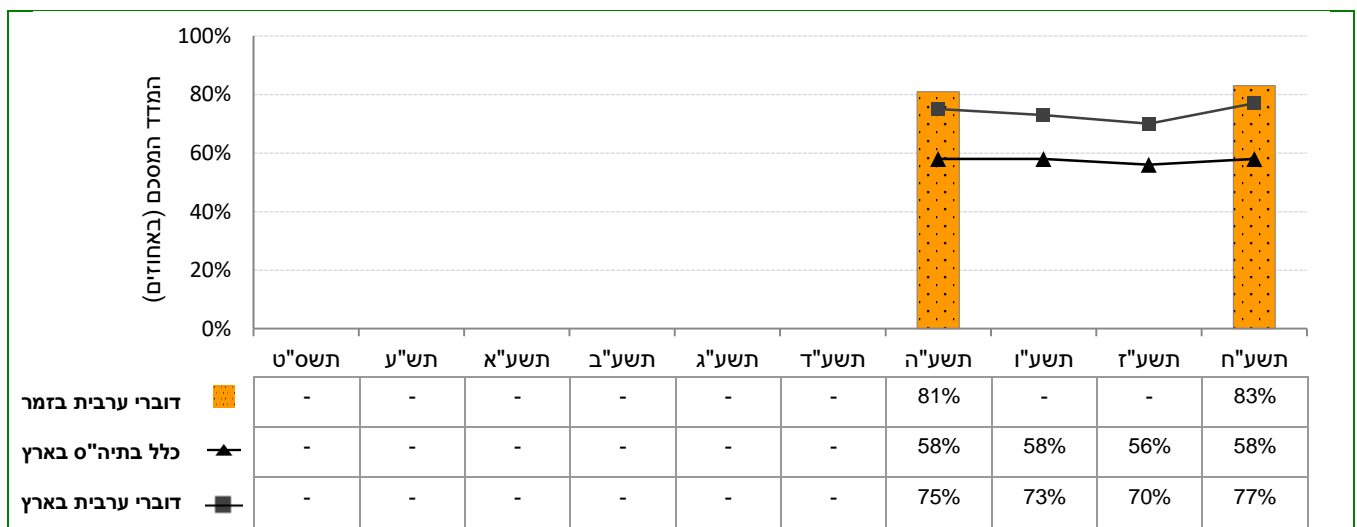
דיווחי התלמידים על אסטרטגיות ללמידה עצמית: השוואה רב-שנתית

בתרשימים הבאים מוצגים נתוני המדד המסכם "אסטרטגיות ללמידה עצמית" בשנים תשע"ה-תשע"ח. נתונים אלה מוצגים ברמת הרשות המקומית וברמה הארצית בעבור המשיבים בחלוקה לשכבות ה'ו' וז'ט'. הנתונים מדווחים בעבור כלל בתי הספר ובעבור בתי ספר דוברי ערבית בארץ.

תרשים 44: דיווחי התלמידים בשכבות ה'ו' על אסטרטגיות ללמידה עצמית בתשע"ח ובשנים קודמות



תרשים 45: דיווחי התלמידים בשכבות ז'ט' על אסטרטגיות ללמידה עצמית בתשע"ח ובשנים קודמות





3.2.4 קבלת הערכה ומשוב מקדמי למידה מהמורים

הערכה ומשוב הם חלק בלתי נפרד מתהליכי ההוראה-למידה. הערכה ומשוב אפקטיביים מסייעים לתלמידים להגיע לתובנות במהלך תהליך הלמידה ויכולים לקדם את ביצועיהם הלימודיים. הנתונים שלהלן עוסקים בדיווחי התלמידים בדבר המידע וההנחיה שהם מקבלים מהמורים בנוגע לתכנון צעדיהם הבאים בלמידה. מחקרים מראים כי הצבת אתגרים המתאימים לידע הקודם של התלמיד, בליווי משוב תכוף, ספציפי ולא השוואתי על דרך ההתמודדות עם האתגרים, משפרת את הישגי התלמידים.

תרשים 46: דיווחי התלמידים על קבלת הערכה ומשוב מקדמי למידה מהמורים

כלל בתי הספר	שכבות	נתוני המדד/ההיגד בזמר
<p>ברשות המקומית</p> <p>בארץ</p> <p>דוברי ערבית בארץ</p> <p>דוברי ערבית ברשויות מרקע דומה</p>		
	ה-ו	קבלת הערכה ומשוב מקדמי למידה מהמורים
	ז-ט	
ההיגדים המרכיבים את המדד המסכם (% מסכימים):		
	ה-ו	"רוב המורים מסבירים לכל תלמיד באופן אישי מה בדיוק עליו לעשות כדי להשתפר בלימודים".
	ז-ט	
	ה-ו	"כשתלמידים מתקשים להבין את החומר, רוב המורים מסבירים להם מה הם יכולים לעשות כדי להבין טוב יותר".
	ז-ט	

המשך התרשים בעמוד הבא ⇐



המשך התרשים: דיווחי התלמידים על קבלת הערכה ומשוב מקדמי למידה מהמורים

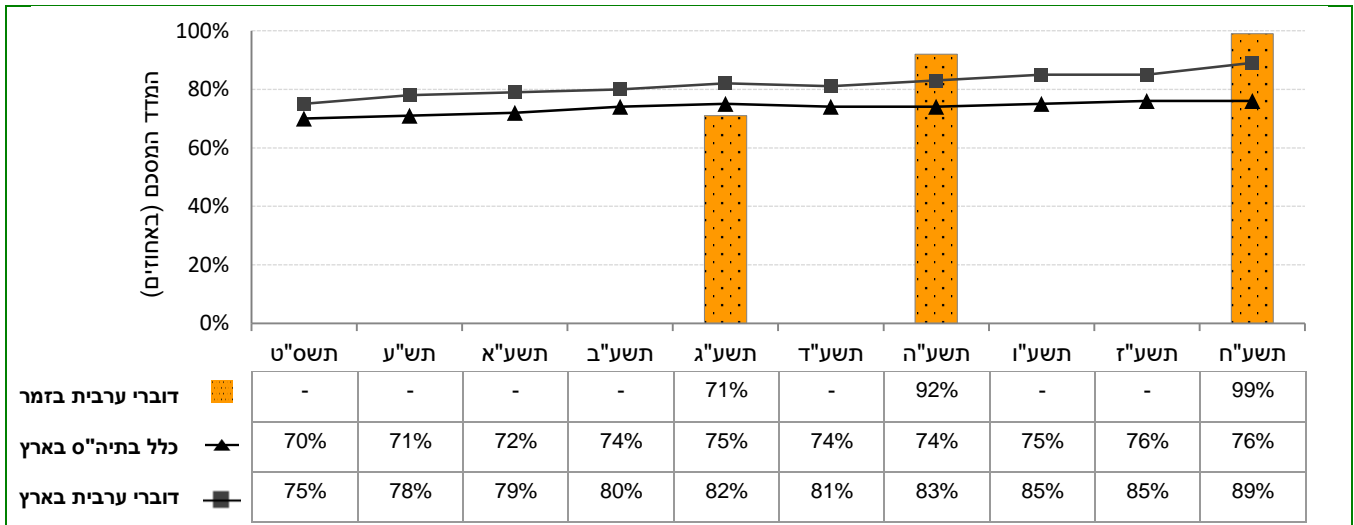
<p>כלל בתי הספר</p> <ul style="list-style-type: none"> ברשות המקומית בארץ דוברי ערבית בארץ דוברי ערבית ברשיון מרקע דומה 	<p>נתוני המדד/ההיגד בזמר</p> <p>שכבות</p>
<p>100% 50% 0%</p>	
<p>ההיגדים המרכיבים את המדד המסכם (% מסכימים):</p>	
	<p>ה-ו</p> <p>"כשהמורים מחזירים לנו עבודה או מבחן, רובם כותבים ליד התשובות מה נכון ומה צריך לשפר".</p> <p>ז-ט</p>
	<p>ה-ו</p> <p>"כשתלמיד בכיתה לא מצליח במבחן או בעבודה, רוב המורים עוזרים לו להבין למה זה קרה".</p> <p>ז-ט</p>
	<p>ה-ו</p> <p>"רוב המורים מקפידים לעדכן אותי על מצבי בלימודים".</p> <p>ז-ט</p>
	<p>ה-ו</p> <p>"רוב המורים מוודאים שהתלמידים מבינים את החומר הנלמד לפני שממשיכים לנושא הבא".</p> <p>ז-ט</p>



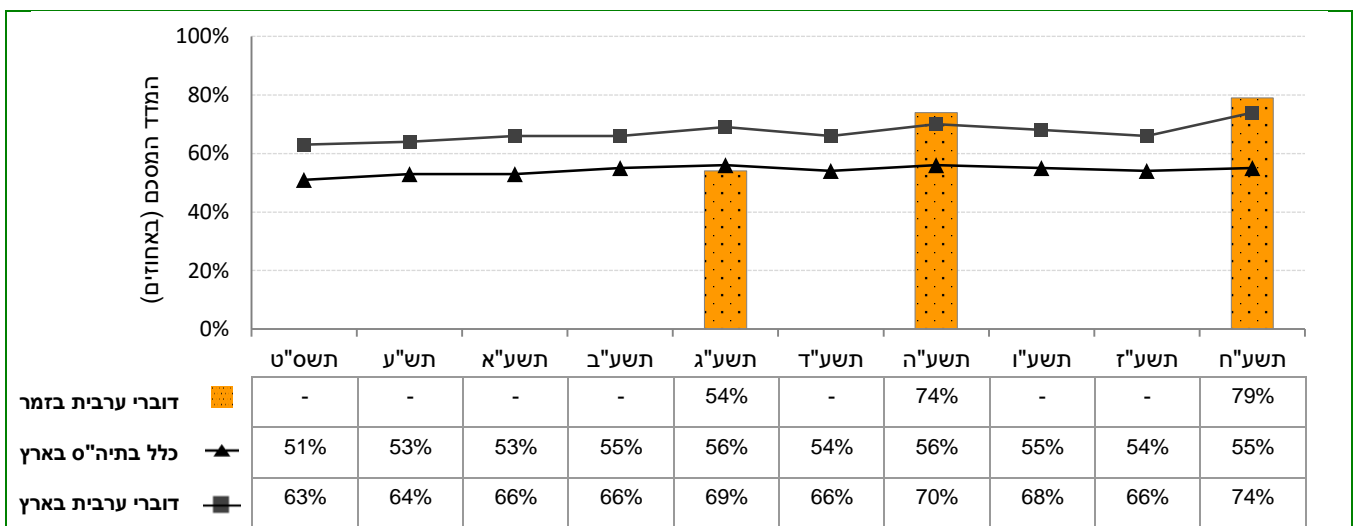
דיווחי התלמידים על קבלת הערכה ומשוב מקדמי למידה מהמורים: השוואה רב-שנתית

בתרשימים הבאים מוצגים נתוני המדד המסכם "קבלת הערכה ומשוב מקדמי למידה מהמורים" בשנים תשס"ט-תשע"ח. נתונים אלה מוצגים ברמת הרשות המקומית וברמה הארצית בעבור המשיבים בחלוקה לשכבות ה'ו' ז'ט'. הנתונים מדווחים בעבור כלל בתי הספר ובעבור בתי ספר דוברי ערבית בארץ.

תרשים 47: דיווחי התלמידים בשכבות ה'ו' על קבלת הערכה ומשוב מקדמי למידה מהמורים בתשע"ח ובשנים קודמות



תרשים 48: דיווחי התלמידים בשכבות ז'ט' על קבלת הערכה ומשוב מקדמי למידה מהמורים בתשע"ח ובשנים קודמות





3.3 חינוך חברתי-ערכי בבית הספר

עד כה עסקנו בתהליכי ההוראה והלמידה בבית הספר. בתת-הפרק הנוכחי נעסוק בממד לא פחות חשוב של העשייה הבית ספרית: החינוך החברתי-ערכי. מערכת החינוך בישראל מייחסת חשיבות רבה לפיתוח ערכים חברתיים בקרב בוגריה, דוגמת מעורבות חברתית ותרומה לזולת, שיאפשרו להם לתפקד כאזרחים התורמים לחברה. השגת יעד חינוכי זה מחייבת התנסות מעשית ולימוד פעיל ולא רק לימוד תיאורטי. היבטים כגון תפיסת בית הספר כמעודד מעורבות חברתית ורגישות לאחר ולשונה מעידים על המידה שבה בית הספר משמש כבית לחינוך ולערכים, ולא רק כמוסד לימודי.

אלו הנושאים שמדווחים בתת-הפרק העוסק בסוגיה זו: מאמצי בית הספר לעידוד למעורבות חברתית ואזרחית, מאמצי בית הספר לקידום סובלנות כלפי האחר והשונה, פעילויות פנאי של תלמידים בתחומי העשרה, אמנות וספורט ופעילויות פנאי של תלמידים בתחומי חברה, מנהיגות והתנדבות.

3.3.1 מאמצי בית הספר לעידוד למעורבות חברתית ואזרחית

המדד המסכם "מאמצי בית הספר לעידוד למעורבות חברתית ואזרחית" מבקש לבחון את המידה שבה בתי הספר מעודדים תלמידים למעורבות חברתית ואזרחית בשורה של תחומים: מנהיגות בין כותלי בית הספר, פעילות בתנועות נוער, התנדבות למען הקהילה ועוד.

הערה: סוגיה זו תוצג בהמשך גם מזווית הראייה של המורים. כדאי לבחון את ההלימה שבין התפיסות השונות של המורים ושל התלמידים בנושא זה (לפירוט נוסף ר' פרק ההקדמה).



תרשים 49: דיווחי התלמידים על מאמצי בית הספר לעידוד למעורבות חברתית ואזרחית

<p>כלל בתי הספר</p> <ul style="list-style-type: none"> ■ ברשות המקומית ■ בארץ ■ דוברי ערבית בארץ ■ דוברי ערבית ברשיון ■ מרקע דומה 	<p>שכבות</p> <p>נתוני המדד/ההיגד בזמר</p>
<p>100% 50% 0%</p> <p>89% 66% 83% 84%</p> <p>80% 53% 69% 70%</p>	<p>המדד המסכם:</p> <p>ה-ו</p> <p>מאמצי בית הספר לעידוד למעורבות חברתית ואזרחית</p> <p>ז-ט</p>
<p>ההיגדים המרכיבים את המדד המסכם (% מסכימים):</p>	
<p>100% 81% 90% 91%</p> <p>86% 67% 81% 81%</p>	<p>ה-ו</p> <p>"בבית הספר מעודדים תלמידים לגלות מנהיגות (למשל: להתנדב למועצת התלמידים, ליזום פרויקטים של שיפור בית ספרי וכו')."</p> <p>ז-ט</p>
<p>60% 54% 76% 77%</p> <p>76% 48% 67% 68%</p>	<p>ה-ו</p> <p>"בבית הספר מעודדים את התלמידים להיות חברים בתנועת נוער."</p> <p>ז-ט</p>
<p>87% 56% 79% 80%</p> <p>77% 44% 62% 63%</p>	<p>ה-ו</p> <p>"בית הספר מעודד אותי לקחת חלק פעיל בחיים האזרחיים (כמו להתעניין בנושאים אקטואליים שעל סדר היום הציבורי בקהילה ובמדינה וכו')."</p> <p>ז-ט</p>

המשך התרשים בעמוד הבא ←



המשך התרשים: דיווחי התלמידים על מאמצי בית הספר לעידוד למעורבות חברתית ואזרחית

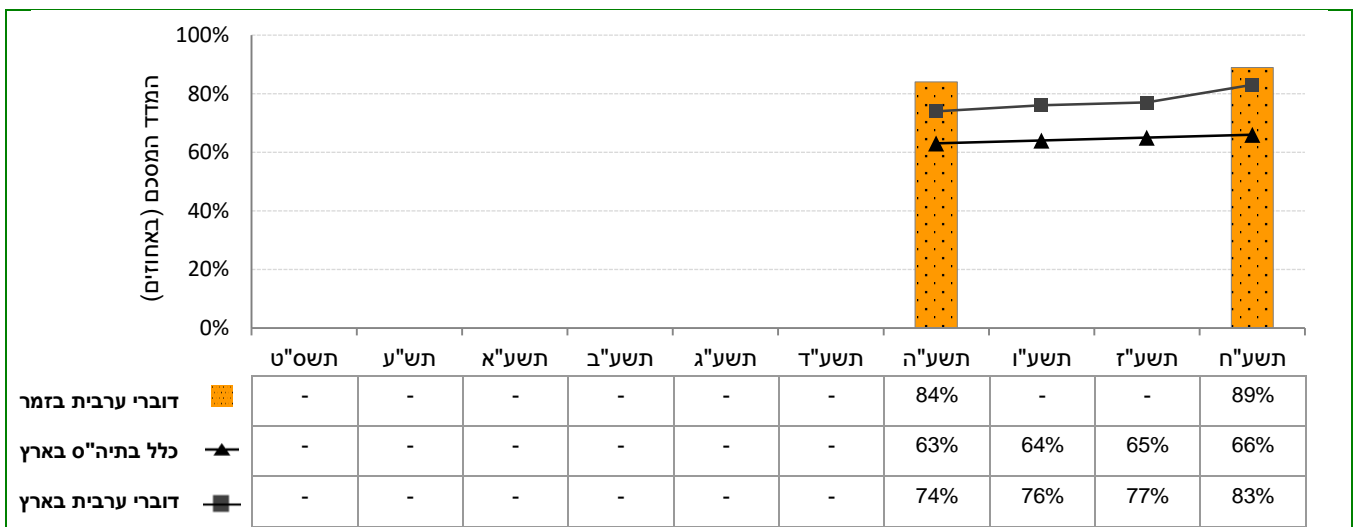
כלל בתי הספר ברשות המקומית בארץ דוברי ערבית בארץ דוברי ערבית ברשיון מרקע דומה	שכבות נתוני המדד/ההיגד בזמר															
100% 50% 0% 																
ההיגדים המרכיבים את המדד המסכם (% מסכימים):																
<table border="1"> <caption>נתונים לביטוי: "בית הספר מעודד אותי לעזור בפעילות התנדבותית למען הקהילה"</caption> <thead> <tr> <th>שכבה</th> <th>ברשות המקומית</th> <th>בארץ</th> <th>דוברי ערבית בארץ</th> <th>דוברי ערבית ברשיון</th> </tr> </thead> <tbody> <tr> <td>ה-ו</td> <td>96%</td> <td>63%</td> <td>84%</td> <td>85%</td> </tr> <tr> <td>ז-ט</td> <td>79%</td> <td>53%</td> <td>67%</td> <td>67%</td> </tr> </tbody> </table>	שכבה	ברשות המקומית	בארץ	דוברי ערבית בארץ	דוברי ערבית ברשיון	ה-ו	96%	63%	84%	85%	ז-ט	79%	53%	67%	67%	ה-ו "בית הספר מעודד אותי לעזור בפעילות התנדבותית למען הקהילה". ז-ט
שכבה	ברשות המקומית	בארץ	דוברי ערבית בארץ	דוברי ערבית ברשיון												
ה-ו	96%	63%	84%	85%												
ז-ט	79%	53%	67%	67%												
<table border="1"> <caption>נתונים לביטוי: "בית הספר מעודד אותי לקחת חלק במסגרות למעורבות חברתית (כמו מועצת תלמידים, חונכות וכו')"</caption> <thead> <tr> <th>שכבה</th> <th>ברשות המקומית</th> <th>בארץ</th> <th>דוברי ערבית בארץ</th> <th>דוברי ערבית ברשיון</th> </tr> </thead> <tbody> <tr> <td>ה-ו</td> <td>100%</td> <td>75%</td> <td>86%</td> <td>87%</td> </tr> <tr> <td>ז-ט</td> <td>80%</td> <td>54%</td> <td>69%</td> <td>69%</td> </tr> </tbody> </table>	שכבה	ברשות המקומית	בארץ	דוברי ערבית בארץ	דוברי ערבית ברשיון	ה-ו	100%	75%	86%	87%	ז-ט	80%	54%	69%	69%	ה-ו "בית הספר מעודד אותי לקחת חלק במסגרות למעורבות חברתית (כמו מועצת תלמידים, חונכות וכו')". ז-ט
שכבה	ברשות המקומית	בארץ	דוברי ערבית בארץ	דוברי ערבית ברשיון												
ה-ו	100%	75%	86%	87%												
ז-ט	80%	54%	69%	69%												



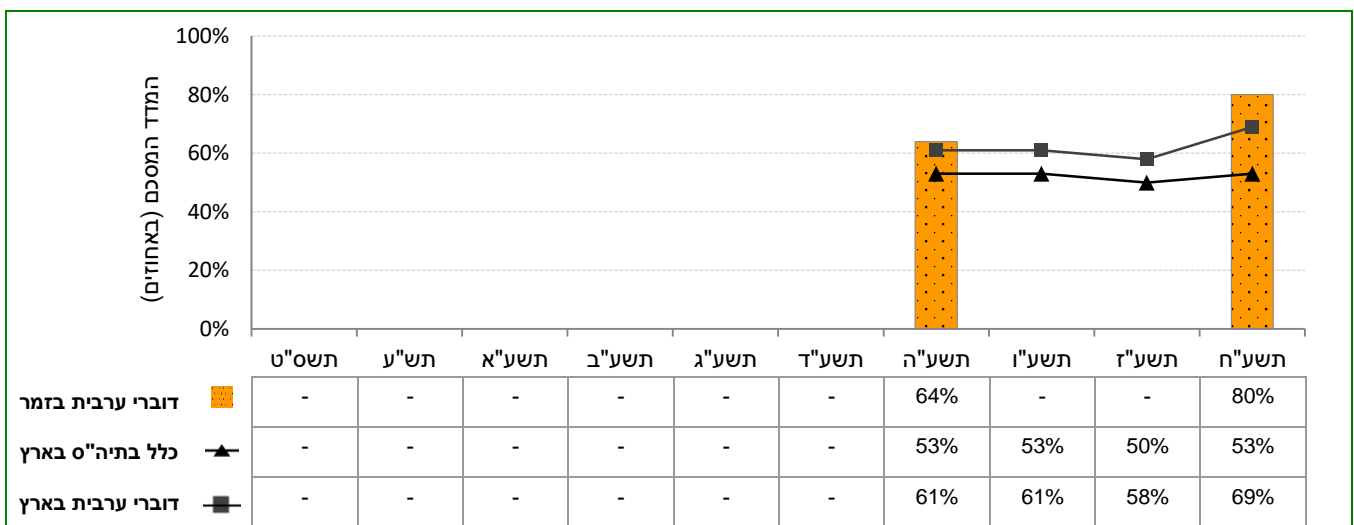
דיווחי התלמידים על מאמצי בית הספר לעידוד למעורבות חברתית ואזרחית: השוואה רב-שנתית

בתרשימים הבאים מוצגים נתוני המדד המסכם "מאמצי בית הספר לעידוד למעורבות חברתית ואזרחית" בשנים תשע"ה-תשע"ח. נתונים אלה מוצגים ברמת הרשות המקומית וברמה הארצית בעבור המשיבים בחלוקה לשכבות ה' ו' ז'-ט'. הנתונים מדווחים בעבור כלל בתי הספר ובעבור בתי ספר דוברי ערבית בארץ.

תרשים 50: דיווחי התלמידים בשכבות ה' ו' על מאמצי בית הספר לעידוד למעורבות חברתית ואזרחית בתשע"ח ובשנים קודמות



תרשים 51: דיווחי התלמידים בשכבות ז'-ט' על מאמצי בית הספר לעידוד למעורבות חברתית ואזרחית בתשע"ח ובשנים קודמות





3.3.2 מאמצי בית הספר לקידום סובלנות כלפי האחר והשונה

להלן יוצגו תפיסות התלמידים ברשות המקומית בדבר המאמצים שצוות בית הספר משקיע בקידום הסובלנות כלפי האחר והשונה (דוברי שפה אחרת, אנשים עם מוגבלויות, בני דת אחרת וכו').

תרשים 52: דיווחי התלמידים על מאמצי בית הספר לקידום סובלנות כלפי האחר והשונה

כלל בתי הספר	שכבות	נתוני המדד/ההיגד בזמר
<p>ברשות המקומית</p> <p>בארץ</p> <p>דוברי ערבית בארץ</p> <p>דוברי ערבית ברשיון</p> <p>מרקע דומה</p>		
<p>100% 50% 0%</p> <p>99% 86% 91% 91%</p> <p>86% 76% 80% 80%</p>	<p>ה-ו</p> <p>ז-ט</p>	<p>המדד המסכם:</p> <p>מאמצי בית הספר לקידום סובלנות כלפי האחר והשונה</p>
ההיגדים המרכיבים את המדד המסכם (% מסכימים):		
<p>100% 86% 93% 93%</p> <p>87% 70% 81% 81%</p>	<p>ה-ו</p> <p>ז-ט</p>	<p>"בבית הספר מעודדים אותנו לגלות סובלנות כלפי האחר והשונה (למשל: דוברי שפה אחרת, אנשים עם מוגבלויות, בני דת אחרת וכו')."</p>
<p>100% 82% 90% 90%</p> <p>83% 71% 79% 79%</p>	<p>ה-ו</p> <p>ז-ט</p>	<p>"התלמידים בכיתה שלי מתייחסים בכבוד כלפי האחר והשונה (למשל: דוברי שפה אחרת, אנשים עם מוגבלויות, בני דת אחרת וכו')."</p>

המשך התרשים בעמוד הבא ←



המשך התרשים: דיווחי התלמידים על מאמצי בית הספר לקידום סובלנות כלפי האחר והשונה

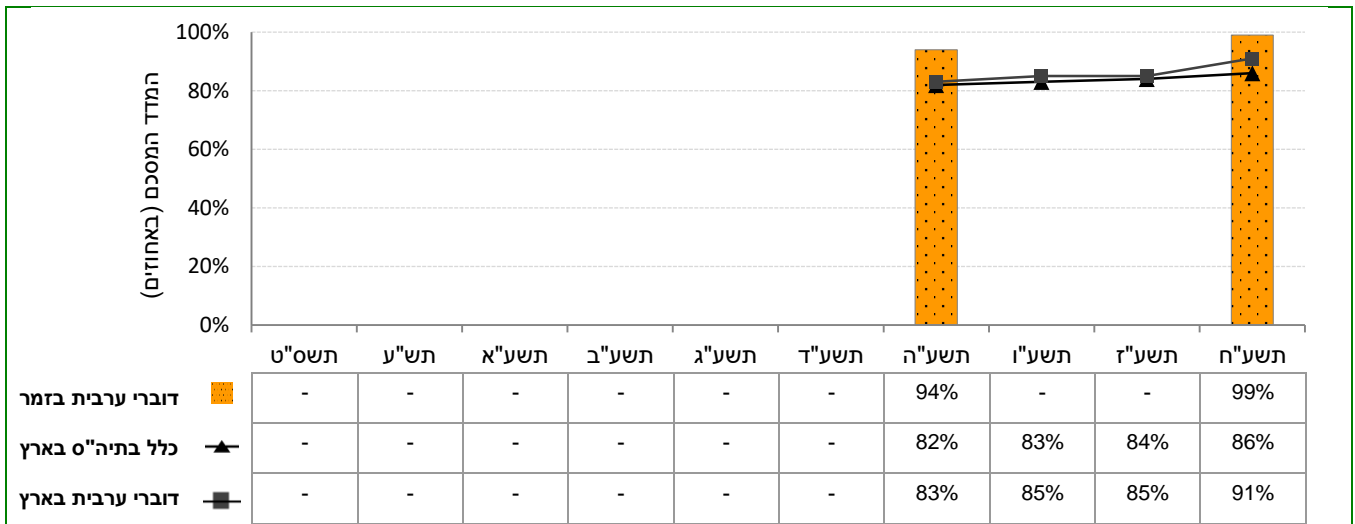
<p>כלל בתי הספר</p> <ul style="list-style-type: none"> ברשות המקומית בארץ דוברי ערבית בארץ דוברי ערבית ברשיון מרקע דומה 	<p>שכבות</p> <p style="text-align: right;">נתוני המדד/ההיגד בזמר</p>
<p>100% 50% 0%</p>	
<p>ההיגדים המרכיבים את המדד המסכם (% מסכימים):</p>	
<p>99% 92% 93% 93%</p> <p>89% 84% 83% 83%</p>	<p>ה-ו</p> <p>"המורים בכיתה שלי מתייחסים בכבוד כלפי האחר והשונה (למשל: דוברי שפה אחרת, אנשים עם מוגבלויות, בני דת אחרת וכו)".</p> <p>ז-ט</p>
<p>99% 89% 91% 91%</p> <p>86% 80% 79% 79%</p>	<p>ה-ו</p> <p>"צוות בית הספר עושה מאמצים כדי לשתף את כל התלמידים בפעילויות, ללא הבדלי מוצא, דת, מוגבלות וכו' (למשל מוודאים שכולם ישתתפו בפעילויות, שתלמידים יהיו חברים גם של תלמידים שונים מהם, שכולם יוזמנו לאירועים חברתיים וכו)".</p> <p>ז-ט</p>
<p>97% 83% 89% 89%</p> <p>83% 74% 77% 77%</p>	<p>ה-ו</p> <p>"כל התלמידים בבית הספר שלנו, ללא הבדלי מוצא, דת, מוגבלות וכד' משתלבים בחברה באופן מלא (משתתפים בפעילויות, יש להם חברים מהכיתה, מוזמנים לאירועים חברתיים בבית הספר ומחוצה לו וכו)".</p> <p>ז-ט</p>



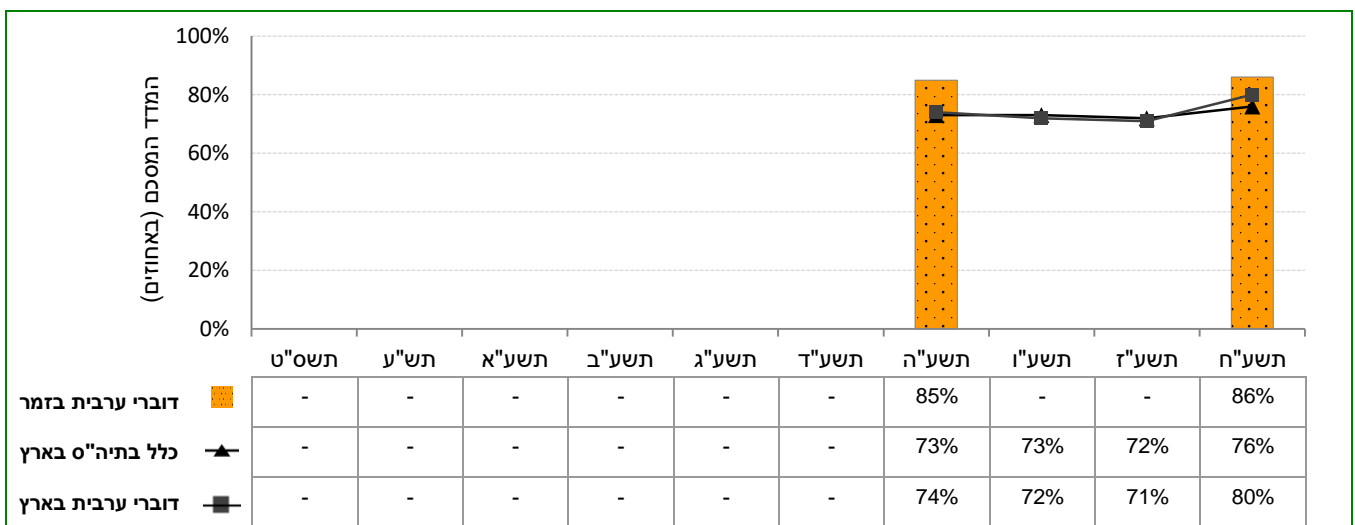
דיווחי התלמידים על מאמצי בית הספר לקידום סובלנות כלפי האחר והשונה: השוואה רב-שנתית

בתרשימים הבאים מוצגים נתוני המדד המסכם "מאמצי בית הספר לקידום סובלנות כלפי האחר והשונה" בשנים תשע"ה-תשע"ח. נתונים אלה מוצגים ברמת הרשות המקומית וברמה הארצית בעבור המשיבים בחלוקה לשכבות ה' ו'ז-ט'. הנתונים מדווחים בעבור כלל בתי הספר ובעבור בתי ספר דוברי ערבית בארץ.

תרשים 53: דיווחי התלמידים בשכבות ה' ו' על מאמצי בית הספר לקידום סובלנות כלפי האחר והשונה בתשע"ח ובשנים קודמות



תרשים 54: דיווחי התלמידים בשכבות ז' ו' על מאמצי בית הספר לקידום סובלנות כלפי האחר והשונה בתשע"ח ובשנים קודמות





3.3.3 פעילויות פנאי של תלמידים – העשרה, אמנות וספורט

פעילויות פנאי מזמנות לתלמידים אפשרויות רבות ומגוונות לפיתוח כישורים קוגניטיביים ורגשיים, ליצירת קשרים חברתיים, למימוש עצמי ולקידום התפתחותם האישית (כמו פיתוח תחושת האחריות והעצמאות). יתר על כן, השתתפות של תלמידים בפעילויות פנאי עשויה להקטין את מעורבותם במצבי סיכון. זאת ועוד, במסגרת המאמצים לעידוד תלמידים למעורבות חברתית ואזרחית, בתי ספר מעודדים תלמידים להיות עסוקים ופעילים בשעות שאחרי בית הספר.

התלמידים נשאלו אם הם משתתפים בפעילויות פנאי, המתקיימות בדרך כלל באופן מאורגן אחרי שעות הלימודים. הכוונה היא לפעילויות כגון חוגי אמנויות וספורט, חוגי העשרה וכן פעילויות חברתיות מאורגנות כמו תנועות נוער, תכניות מנהיגות ופעילויות התנדבות. כדי ללמוד על היקף ההשתתפות של תלמידים בפעילויות פנאי, חושבו שני מדדים מסכמים אשר ידווחו להלן: בתת-הפרק הנוכחי ידווחו נתונים באשר להשתתפות בפעילויות פנאי – העשרה, אמנות וספורט ובתת-הפרק הבא יוצגו דיווחי תלמידים על השתתפות בפעילויות פנאי – חברה, מנהיגות והתנדבות.

הערה: נושא זה הועבר לראשונה בשאלוני תשע"ו. אופן חישוב שיעור המדווחים בנושא זה השתנה בתשע"ח ועל כן לא ניתן להשוות את הנתונים המדווחים בחלק זה של הדוח לדיווחים בדוחות קודמים של ראמ"ה.



תרשים 55: דיווחי התלמידים על פעילויות פנאי – העשרה, אמנות וספורט

<p>כלל בתי הספר</p> <ul style="list-style-type: none"> ■ ברשות המקומית ■ בארץ ■ דוברי ערבית בארץ ■ דוברי ערבית ברשיון ■ מרקע דומה 	<p>שכבות נתוני המדד/ההיגד בזמר</p>
<p>המדד המסכם:</p> <p>ה-ו: 80%, 71%, 63%, 62%</p> <p>ז-ט: 45%, 52%, 35%, 34%</p>	<p>פעילויות פנאי של תלמידים – העשרה, אמנות וספורט</p>
<p>ההיגדים המרכיבים את המדד המסכם (% מדווחים):</p>	
<p>ה-ו: 54%, 41%, 40%, 40%</p> <p>ז-ט: 19%, 23%, 17%, 16%</p>	<p>"מתחילת השנה השתתפתי בחוג אמנויות (למשל: מוזיקה, מחול, ציור, דרמה, עיצוב וכו')."</p>
<p>ה-ו: 52%, 51%, 43%, 42%</p> <p>ז-ט: 39%, 37%, 23%, 23%</p>	<p>"מתחילת השנה השתתפתי בחוג או באימון ספורט (למשל: כדורגל, כדורסל, התעמלות אומנותית, טניס וכו')."</p>

לתשומת ליבך: מדד זה אינו ממוצע, בשונה מאופן חישובם של שאר המדדים המסכמים בדוח. הערה: עבור כל אחת מהפעילויות בתרשים לעיל התבקשו התלמידים לציין האם הם השתתפו בהן השנה באופן קבוע (כלומר, לפחות שעה בשבוע מתחילת השנה), באופן לא קבוע (כלומר, מדי פעם), או לא השתתפו כלל. בתרשים מוצגים שיעורי התלמידים שדיווחו כי הם משתתפים באופן קבוע בפעילויות המתוארות בהיגדים. המדד המסכם מייצג את שיעור התלמידים שהשתתפו בלפחות פעילות פנאי אחת באופן קבוע (דהיינו, ציינו לפחות פעילות אחת מתוך הפעילויות האפשריות הנכללות במדד).

המשך התרשים בעמוד הבא ⇐



המשך התרשים: דיווחי התלמידים על פעילויות פנאי – העשרה, אמנות וספורט

<p>כלל בתי הספר</p> <ul style="list-style-type: none"> ■ ברשות המקומית ■ בארץ ■ דוברי ערבית בארץ ■ דוברי ערבית ברשיון ■ מרקע דומה 	<p>שכבות</p> <p>נתוני המדד/ההיגד בזמר</p>
ההיגדים המרכיבים את המדד המסכם (% מדווחים):	
	<p>ה-ו</p> <p>"מתחילת השנה השתתפתי בחוגי העשרה אחרים (למשל: שחמט, נוער שוחר מדע, טיסנאות, לגו, בישול, בע"ח, שפות, טכנולוגיה ומדע וכו')."</p> <p>ז-ט</p>

לתשומת ליבך: מדד זה אינו ממוצע, בשונה מאופן חישובם של שאר המדדים המסכמים בדוח. הערה: עבור כל אחת מהפעילויות בתרשים לעיל התבקשו התלמידים לציין האם הם השתתפו בהן השנה באופן קבוע (כלומר, לפחות שעה בשבוע מתחילת השנה), באופן לא קבוע (כלומר, מדי פעם), או לא השתתפו כלל. בתרשים מוצגים שיעורי התלמידים שדיווחו כי הם משתתפים באופן קבוע בפעילויות המתוארות בהיגדים. המדד המסכם מייצג את שיעור התלמידים שהשתתפו בלפחות פעילות פנאי אחת באופן קבוע (דהיינו, ציינו לפחות פעילות אחת מתוך הפעילויות האפשריות הנכללות במדד).

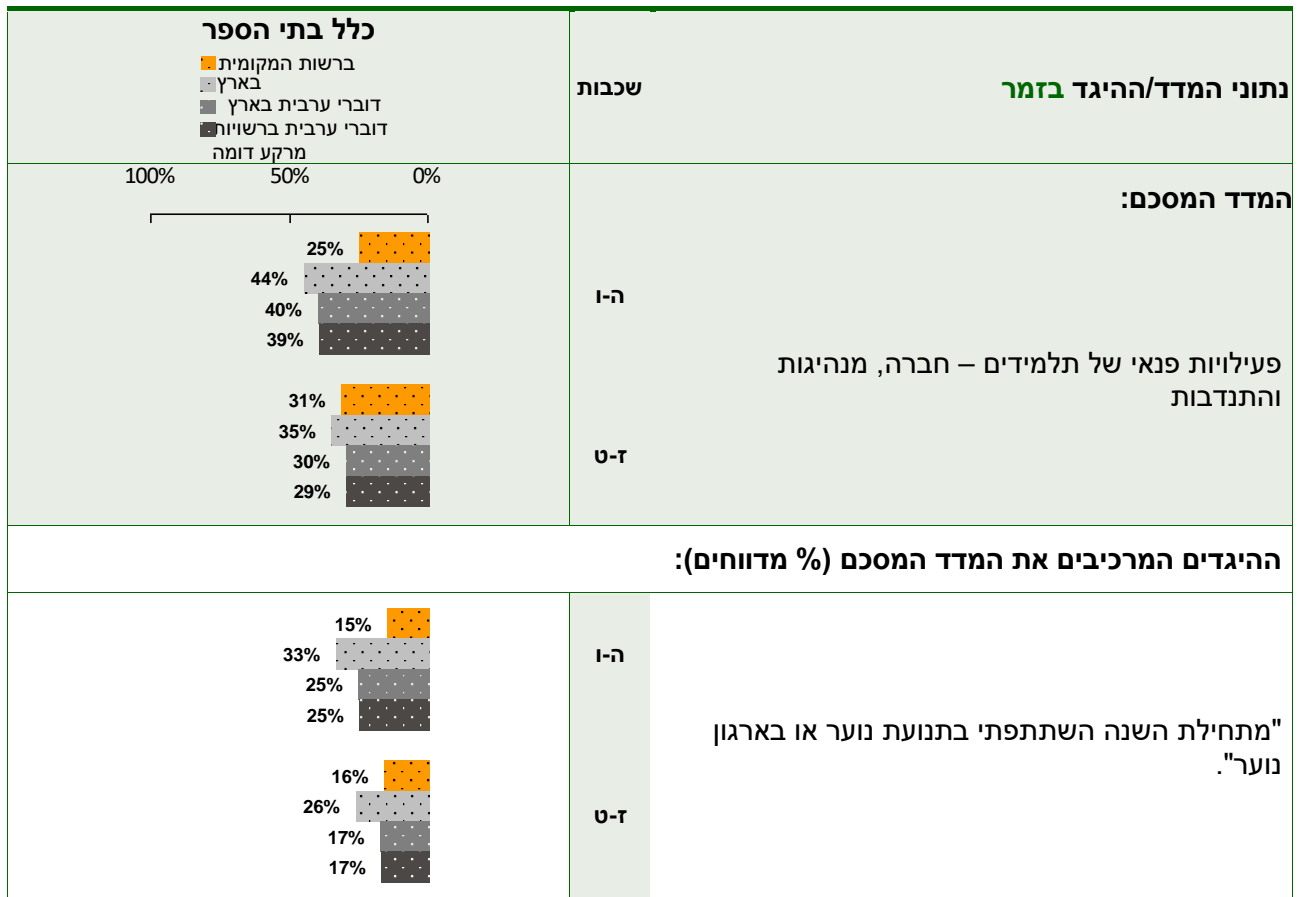


3.3.4 פעילויות פנאי של תלמידים – חברה, מנהיגות והתנדבות

כאמור לעיל, תלמידים נשאלו אם הם משתתפים בפעילויות חברתיות מאורגנות כמו תנועות נוער, תכניות מנהיגות ופעילויות התנדבות.

הערה: נושא זה הועבר לראשונה בשאלוני תשע"ו. אופן חישוב שיעור המדווחים בנושא זה השתנה בתשע"ח ועל כן לא ניתן להשוות את הנתונים המדווחים בחלק זה של הדוח לדיווחים בדוחות קודמים של ראמ"ה.

תרשים 56: דיווחי התלמידים על פעילויות פנאי – חברה, מנהיגות והתנדבות



לתשומת ליבך: מדד זה אינו ממוצע, בשונה מאופן חישובם של שאר המדדים המסכמים בדוח. הערה: עבור כל אחת מהפעילויות בתרשים לעיל התבקשו התלמידים לציין האם הם השתתפו בהן השנה באופן קבוע (כלומר, לפחות שעה בשבוע מתחילת השנה), באופן לא קבוע (כלומר, מדי פעם), או לא השתתפו כלל. בתרשים מוצגים שיעורי התלמידים שדיווחו כי הם משתתפים באופן קבוע בפעילויות המתוארות בהיגדים. המדד המסכם מייצג את שיעור התלמידים שהשתתפו בלפחות פעילות פנאי אחת באופן קבוע (דהיינו, ציינו לפחות פעילות אחת מתוך הפעילויות האפשריות הנכללות במדד).

המשך התרשים בעמוד הבא ⇐



המשך התרשים: דיווחי התלמידים על פעילויות פנאי – חברה, מנהיגות והתנדבות

<p>כלל בתי הספר</p> <ul style="list-style-type: none"> ברשות המקומית בארץ דוברי ערבית בארץ דוברי ערבית ברשיוה מרקע דומה <p>100% 50% 0%</p>	<p>שכבות</p> <p>נתוני המדד/ההיגד בזמר</p>												
<p>ההיגדים המרכיבים את המדד המסכם (% מדווחים):</p>													
<table border="1"> <caption>נתוני ההיגדים המרכיבים את המדד המסכם</caption> <thead> <tr> <th>קטגוריה</th> <th>אחוז</th> </tr> </thead> <tbody> <tr> <td>ברשות המקומית</td> <td>11%</td> </tr> <tr> <td>בארץ</td> <td>12%</td> </tr> <tr> <td>דוברי ערבית בארץ</td> <td>18%</td> </tr> <tr> <td>דוברי ערבית ברשיוה</td> <td>18%</td> </tr> <tr> <td>מרקע דומה</td> <td>25%</td> </tr> </tbody> </table>	קטגוריה	אחוז	ברשות המקומית	11%	בארץ	12%	דוברי ערבית בארץ	18%	דוברי ערבית ברשיוה	18%	מרקע דומה	25%	<p>ה-ו</p> <p>"מתחילת השנה השתתפתי בתכנית מנהיגות (למשל: מש"צים, מד"צים, "מנהיגות צעירה", "ליד קו הזינוק" וכו')."</p> <p>ז-ט</p>
קטגוריה	אחוז												
ברשות המקומית	11%												
בארץ	12%												
דוברי ערבית בארץ	18%												
דוברי ערבית ברשיוה	18%												
מרקע דומה	25%												
<table border="1"> <caption>נתוני ההיגדים המרכיבים את המדד המסכם</caption> <thead> <tr> <th>קטגוריה</th> <th>אחוז</th> </tr> </thead> <tbody> <tr> <td>ברשות המקומית</td> <td>17%</td> </tr> <tr> <td>בארץ</td> <td>19%</td> </tr> <tr> <td>דוברי ערבית בארץ</td> <td>24%</td> </tr> <tr> <td>דוברי ערבית ברשיוה</td> <td>24%</td> </tr> <tr> <td>מרקע דומה</td> <td>14%</td> </tr> </tbody> </table>	קטגוריה	אחוז	ברשות המקומית	17%	בארץ	19%	דוברי ערבית בארץ	24%	דוברי ערבית ברשיוה	24%	מרקע דומה	14%	<p>ה-ו</p> <p>"מתחילת השנה התנדבתי באופן קבוע (למשל: בחונכות, התנדבות בבתי חולים, איסוף וחלוקת מצרכי מזון לנזקקים וכו')."</p> <p>ז-ט</p>
קטגוריה	אחוז												
ברשות המקומית	17%												
בארץ	19%												
דוברי ערבית בארץ	24%												
דוברי ערבית ברשיוה	24%												
מרקע דומה	14%												

לתשומת ליבך: מדד זה אינו ממוצע, בשונה מאופן חישובם של שאר המדדים המסכמים בדוח. הערה: עבור כל אחת מהפעילויות בתרשים לעיל התבקשו התלמידים לציין האם הם השתתפו בהן השנה באופן קבוע (כלומר, לפחות שעה בשבוע מתחילת השנה), באופן לא קבוע (כלומר, מדי פעם), או לא השתתפו כלל. בתרשים מוצגים שיעורי התלמידים שדיווחו כי הם משתתפים באופן קבוע בפעילויות המתוארות בהיגדים. המדד המסכם מייצג את שיעור התלמידים שהשתתפו בלפחות פעילות פנאי אחת באופן קבוע (דהיינו, ציינו לפחות פעילות אחת מתוך הפעילויות האפשריות הנכללות במדד).



פרק 4. הסביבה הפדגוגית לפי דיווחי מורים

פרק זה מתמקד באינטראקציות הלימודיות שבין מורים לתלמידים, כפי שהן נתפסות בעיני המורים, ובהשפעותיהן על המורים ועל התלמידים. הפרק עוסק בדרכי הוראה-למידה-הערכה, בתרבות בית ספרית תומכת למידה ובחינוך החברתי-ערכי בבית הספר, כפי שהם משתקפים בדיווחי המורים.

4.1 דרכי הוראה-למידה-הערכה

כאשר מבקשים לנתח ולהבין את הסביבה הפדגוגית בבתי הספר הרי שתהליכי ההוראה והלמידה שנעשה בהם שימוש הם לב לבו של התהליך הפדגוגי. אחד ההיבטים המרכזיים של תהליכי ההוראה-למידה בכיתות ומחוצה להן, המשתקף בדיווחי המורים, הוא נושא ההוראה הדיפרנציאלית בבית הספר.

4.1.1 הוראה דיפרנציאלית בבית הספר

שיטות הוראה-למידה המכירות בשונות שבין התלמידים מציעות סביבת למידה עשירה ומגוונת שבה תלמידים יכולים ללמוד באופן עצמאי, בזוגות או בקבוצות. במקום תכנית לימודים בסיסית ואחידה שאמורה להתאים לכל התלמידים, שיטות הוראה המכירות בשונות שבין התלמידים מציעות מבחר של תוכני לימוד ודרכי הערכה המותאמים לתחומי העניין, לנטיות ולרמת היכולת של התלמידים. הנתונים שלהלן מציגים את דיווחי המורים על הוראה דיפרנציאלית בבית הספר: באיזו מידה דרך ההוראה של המורים מתבססת על הכרה בשונות שבין התלמידים, ובאיזו מידה המורים מתאימים את דרך ההוראה ליכולת הלמידה, לסגנון ולהיבטים רגשיים ובין-אישיים של התלמיד.



תרשים 57: דיווחי המורים על הוראה דיפרנציאלית בבית הספר

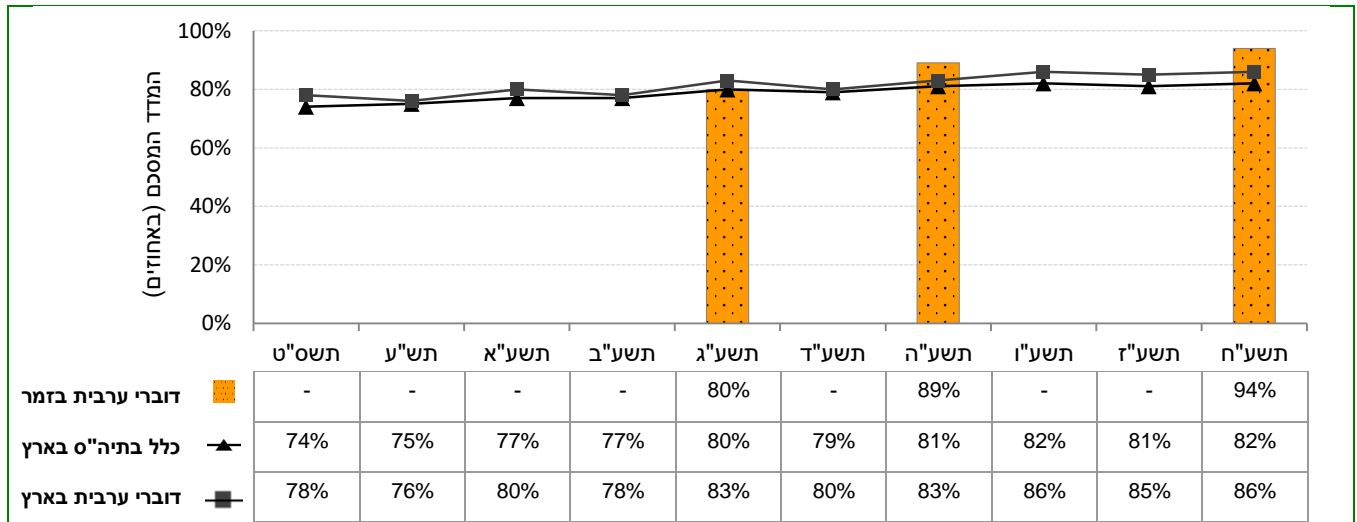
<p>כלל בתי הספר</p> <ul style="list-style-type: none"> ברשות המקומית בארץ דוברי ערבית בארץ דוברי ערבית ברשיון מרקע דומה 	<p>שלבי חינוך</p> <p>נתוני הממד/ההיגד בזמר</p>
	<p>המדד המסכם:</p> <p>יסודי</p> <p>הוראה דיפרנציאלית בבית הספר</p> <p>חט"ב</p>
<p>ההיגדים המרכיבים את הממד המסכם (% מסכימים):</p>	
	<p>יסודי</p> <p>"בכיתתך תלמידים שונים לומדים באמצעות חומרי למידה שונים המתאימים להם (כגון חוברות, ספרים, אמצעי המחשה, לומדות, חומרות)".</p> <p>חט"ב</p>
	<p>יסודי</p> <p>"את מאפשרת לכל תלמיד בכיתה להתקדם בהתאם לקצב האישי שלו".</p> <p>חט"ב</p>
	<p>יסודי</p> <p>"תלמידים בכיתתך עובדים על משימות שונות באופן עצמאי במסגרת השיעור".</p> <p>חט"ב</p>



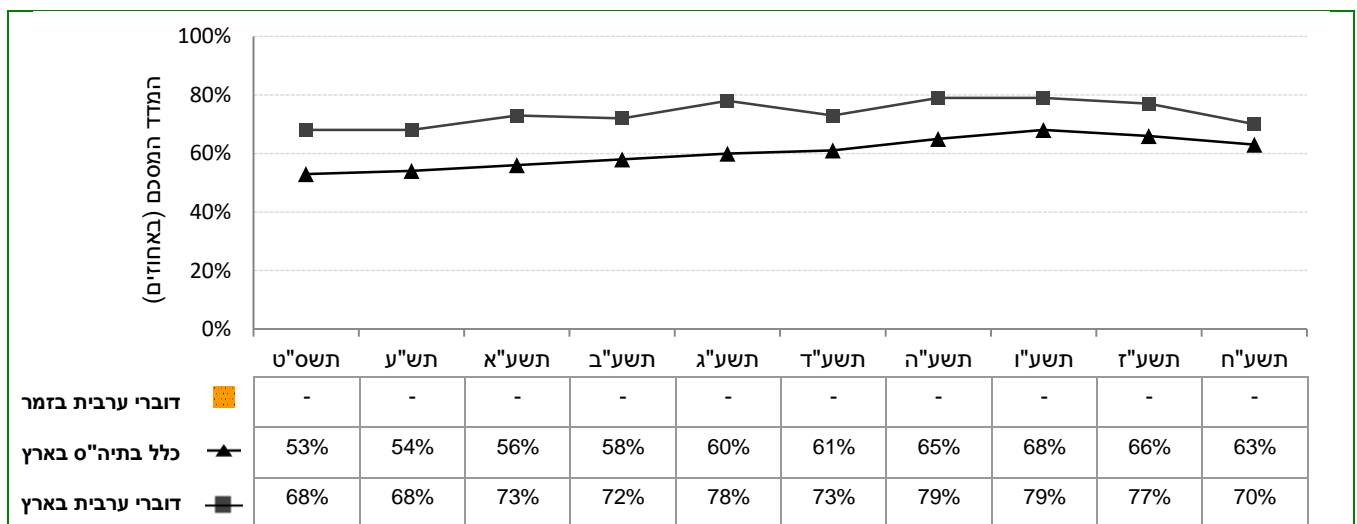
דיווחי המורים על הוראה דיפרנציאלית בבית הספר: השוואה רב-שנתית

בתרשימים הבאים מוצגים נתוני המדד המסכם "הוראה דיפרנציאלית בבית הספר" בשנים תשס"ט-תשע"ח. נתונים אלה מוצגים ברמת הרשות המקומית וברמה הארצית בעבור המשיבים בחלוקה לשלבי חינוך. הנתונים מדווחים בעבור כלל בתי הספר ובעבור בתי ספר דוברי ערבית בארץ.

תרשים 58: דיווחי המורים בבתי הספר היסודיים על הוראה דיפרנציאלית בבית הספר בתשע"ח ובשנים קודמות



תרשים 59: דיווחי המורים בחטיבות הביניים על הוראה דיפרנציאלית בבית הספר בתשע"ח ובשנים קודמות





4.2 תרבות בית ספרית תומכת למידה

תרבות בית ספרית מבטאת את מכלול הערכים, הנורמות, דפוסי ההתנהגות והשגרות של בית הספר אשר משותפים (או אמורים להיות משותפים) לכלל באי המוסד החינוכי: הנהלה, מורים, תלמידים, הורים ועוד. התרבות הבית ספרית מכוונת את היעדים של הארגון, משפיעה על בחירתם של כיווני פעולה ומנחה את ההחלטות של חברי הארגון.

הלמידה היא חיונית ומרכזית להתפתחות של כל ארגון קל וחומר עבור בתי ספר. כדי לכוון תרבות בית ספרית תומכת למידה, על הלמידה להיות רכיב מרכזי לא רק בקרב התלמידים אלא גם בקרב המורים. בבתי ספר המתאפיינים בתרבות בית ספרית תומכת למידה שוררת אווירה של אמון, כבוד ודאגה, מחויבות אמיתית לשיתופיות, ותחושת אחריות לתהליכי הלמידה ולאקלים החברתי בבית הספר. בבתי ספר כאלה, קשיים של תלמידים נתפסים כאתגר להתמודדות של צוות המורים, הנעשית באקלים של קולגיאליות, בתמיכה של עמיתים ובמאמצים משותפים להשגת המטרות.

הדיווח בנושא זה הורחב ועודכן בשנים תשע"ו-תשע"ז, ונוספו לו היבטים המשקפים תהליכים מרכזיים המתקיימים כחלק מתרבות למידה מתמדת ועדכנית. להלן ידווחו כמה מן היבטים המשקפים את התרבות הבית ספרית: ניהול פיתוח הצוות החינוכי, תכנון תהליכי הפיתוח המקצועי של מורים בבית הספר, תפיסת התרומה של הפיתוח המקצועי לדרכי הוראה-למידה-הערכה, עבודה שיתופית של מורים בבית הספר וקליטה וליווי של עובדי הוראה חדשים ובעלי תפקידים בבית הספר.

4.2.1 ניהול פיתוח הצוות החינוכי

פיתוח מקצועי בית ספרי מאופיין, בין היתר, בקיומו של תהליך מובנה ומתוכנן של הערכת עבודת המורה ושל הצבת יעדי התפתחות אישיים בהובלת המנהל. המידע שנאסף באמצעות הערכת מורים יכול לשמש לא רק לקידום הלמידה של המורה היחיד, אלא גם כהזדמנות לחשיפת כלל המורים בבית הספר לפרקטיקות הוראה מיטביות ולהרחבת השימוש בהן.

המדד המסכם "ניהול פיתוח הצוות החינוכי" מבקש לבחון כמה נושאים: הצבת יעדי שיפור אישיים למורים, קיום תצפיות על שיעורים לצורך שיפור ההוראה ושיתוף המנהל בבניית תכנית ההתפתחות המקצועית של המורים.



תרשים 60: דיווחי המורים על ניהול פיתוח הצוות החינוכי

<p>כלל בתי הספר</p> <ul style="list-style-type: none"> ■ ברשות המקומית ■ בארץ ■ דוברי ערבית בארץ ■ דוברי ערבית ברשיון ■ מרקע דומה 	<p>נתוני המדד/ההיגד בזמר</p> <p>שלבי חינוך</p>
<p>המדד המסכם:</p> <p>יסודי</p> <p>חט"ב</p>	<p>ניהול פיתוח הצוות החינוכי</p>
<p>ההיגדים המרכיבים את המדד המסכם (% מסכימים):</p>	
<p>יסודי</p> <p>חט"ב</p>	<p>"מאז תחילת השנה הוצבו לך יעדי שיפור אישיים הנוגעים לתהליכי ההוראה".</p>
<p>יסודי</p> <p>חט"ב</p>	<p>"מאז תחילת השנה נערכה תצפית על שיעור שהעברת, על ידי אחד (או יותר) מאנשי צוות בית הספר, לצורך שיפור ההוראה".</p>
<p>יסודי</p> <p>חט"ב</p>	<p>"המנהל היה שותף בבניית תכנית ההתפתחות המקצועית שלך לשנה זו".</p>

הערה: אפשרויות התשובה על ההיגדים היו "כן" או "לא" ובתרשים מדווח שיעור העונים בחיוב על ההיגדים. המדד המסכם חושב ממוצע של אחוזי המורים המסכימים עם ההיגדים המרכיבים את המדד. בהתאמה, ערכי המדד נעים בין 0 ל-100.

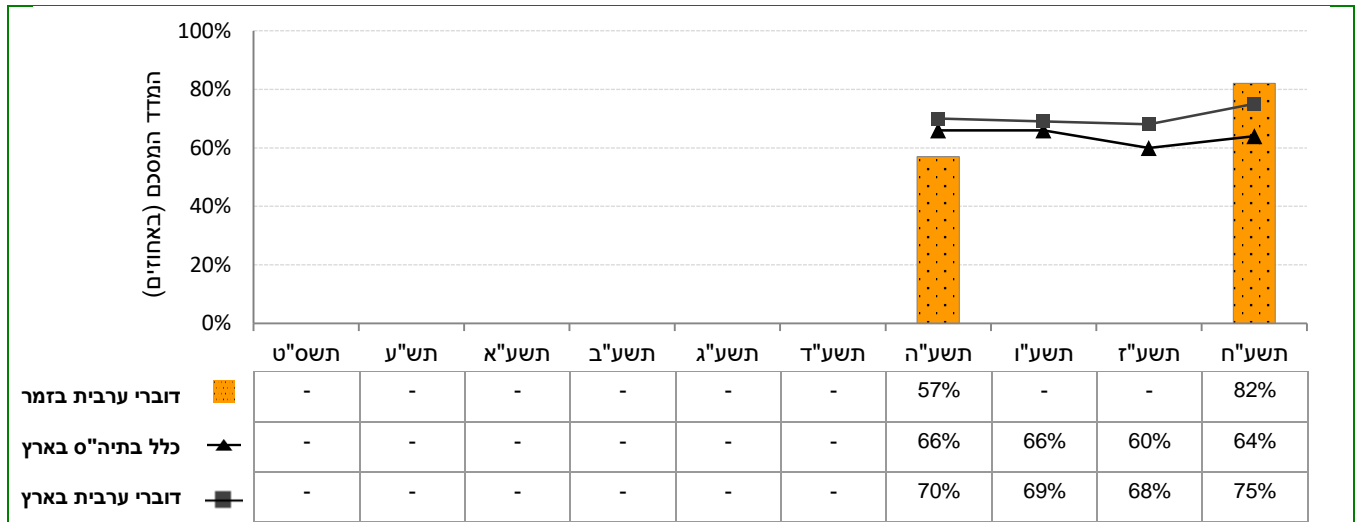


דיווחי המורים על ניהול פיתוח הצוות החינוכי: השוואה רב-שנתית

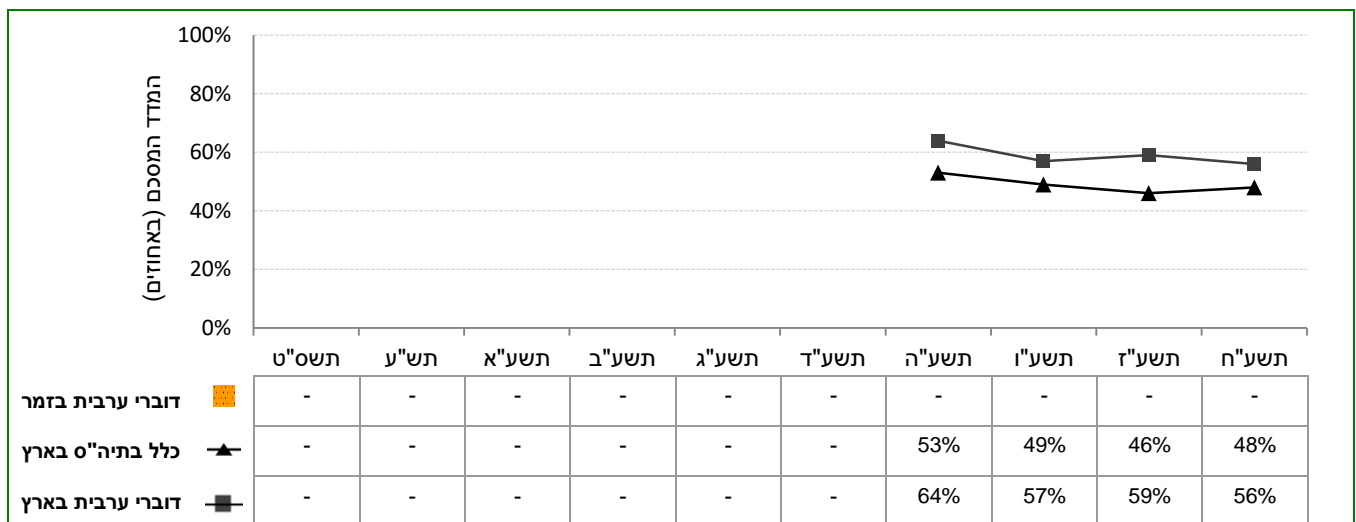
בתרשימים הבאים מוצגים נתוני המדד המסכם "ניהול פיתוח הצוות החינוכי" בשנים תשע"ה-תשע"ח. נתונים אלה מוצגים ברמת הרשות המקומית וברמה הארצית בעבור המשיבים בחלוקה לשלבי חינוך. הנתונים מדווחים בעבור כלל בתי הספר ובעבור בתי ספר דוברי ערבית בארץ.

תרשים 61: דיווחי המורים בבתי הספר היסודיים על ניהול פיתוח הצוות החינוכי בתשע"ח ובשנים

קודמות



תרשים 62: דיווחי המורים בחטיבות הביניים על ניהול פיתוח הצוות החינוכי בתשע"ח ובשנים קודמות





4.2.2 תכנון תהליכי הפיתוח המקצועי של מורים בבית הספר

תהליך הלמידה של עובד הוראה מתחיל בהכשרה טרום ההוראה וממשיך בכניסה לתפקיד ובלמידה תוך כדי התפקיד. אחת הדרכים לקידום ולביסוס מעמדם של עובדי ההוראה היא הנהגת תהליך מובנה ושיטתי של פיתוח מקצועי לאורך הקריירה המקצועית של המורים. ניהול תהליכי פיתוח מקצועי מוצלחים בבית הספר כולל בין היתר תכנון, הובלה והבניה של תהליכי ההתפתחות והלמידה של צוות בית הספר, בהתאם למדיניות ולצרכי בית הספר, לצרכים המקצועיים של המורים ולשאיפותיהם ובהלימה לשלבי הקריירה שלהם.

המדד המסכם "תכנון תהליכי הפיתוח המקצועי של מורים בבית הספר" מבקש לבחון באיזו מידה מתקיימים בבתי הספר תהליכים המיועדים לקידום הפיתוח המקצועי של מורים, כמו תכנון שיטתי ומסודר של מסלולי קריירה, דיאלוג עם מורים באשר לצרכי הפיתוח המקצועי שלהם, חיבור תהליכי הפיתוח המקצועי לקדימויות בית ספריות וכד'.

הערה: נושא זה הועבר לראשונה בשאלוני תשע"ו.



תרשים 63: דיווחי המורים על תכנון תהליכי הפיתוח המקצועי של מורים בבית הספר

<p>כלל בתי הספר</p> <ul style="list-style-type: none"> ברשות המקומית בארץ דוברי ערבית בארץ דוברי ערבית ברשיון מרקע דומה 	<p>נתוני המדד/ההיגד בזמר</p> <p>שלבי חינוך</p>																		
<table border="1"> <caption>המדד המסכם: תכנון תהליכי הפיתוח המקצועי של מורים בבית הספר</caption> <thead> <tr> <th>רמת חינוך</th> <th>ברשות המקומית</th> <th>בארץ</th> <th>דוברי ערבית בארץ</th> <th>דוברי ערבית ברשיון</th> <th>מרקע דומה</th> </tr> </thead> <tbody> <tr> <td>יסודי</td> <td>90%</td> <td>74%</td> <td>83%</td> <td>83%</td> <td>-</td> </tr> <tr> <td>חט"ב</td> <td>62%</td> <td>69%</td> <td>69%</td> <td>-</td> <td>-</td> </tr> </tbody> </table>	רמת חינוך	ברשות המקומית	בארץ	דוברי ערבית בארץ	דוברי ערבית ברשיון	מרקע דומה	יסודי	90%	74%	83%	83%	-	חט"ב	62%	69%	69%	-	-	<p>המדד המסכם:</p> <p>תכנון תהליכי הפיתוח המקצועי של מורים בבית הספר</p> <p>יסודי</p> <p>חט"ב</p>
רמת חינוך	ברשות המקומית	בארץ	דוברי ערבית בארץ	דוברי ערבית ברשיון	מרקע דומה														
יסודי	90%	74%	83%	83%	-														
חט"ב	62%	69%	69%	-	-														
<p>ההיגדים המרכיבים את המדד המסכם (% מסכימים):</p>																			
<table border="1"> <caption>בבית הספר מתקיים תכנון שיטתי וסדור של מסלולי קריירה של מורים</caption> <thead> <tr> <th>רמת חינוך</th> <th>ברשות המקומית</th> <th>בארץ</th> <th>דוברי ערבית בארץ</th> <th>דוברי ערבית ברשיון</th> <th>מרקע דומה</th> </tr> </thead> <tbody> <tr> <td>יסודי</td> <td>84%</td> <td>62%</td> <td>81%</td> <td>81%</td> <td>-</td> </tr> <tr> <td>חט"ב</td> <td>49%</td> <td>68%</td> <td>68%</td> <td>-</td> <td>-</td> </tr> </tbody> </table>	רמת חינוך	ברשות המקומית	בארץ	דוברי ערבית בארץ	דוברי ערבית ברשיון	מרקע דומה	יסודי	84%	62%	81%	81%	-	חט"ב	49%	68%	68%	-	-	<p>"בבית הספר מתקיים תכנון שיטתי וסדור של מסלולי קריירה של מורים".</p> <p>יסודי</p> <p>חט"ב</p>
רמת חינוך	ברשות המקומית	בארץ	דוברי ערבית בארץ	דוברי ערבית ברשיון	מרקע דומה														
יסודי	84%	62%	81%	81%	-														
חט"ב	49%	68%	68%	-	-														
<table border="1"> <caption>בבית הספר מתקיים דיאלוג עם המורים באשר לצרכי הפיתוח המקצועי שלהם</caption> <thead> <tr> <th>רמת חינוך</th> <th>ברשות המקומית</th> <th>בארץ</th> <th>דוברי ערבית בארץ</th> <th>דוברי ערבית ברשיון</th> <th>מרקע דומה</th> </tr> </thead> <tbody> <tr> <td>יסודי</td> <td>90%</td> <td>73%</td> <td>83%</td> <td>83%</td> <td>-</td> </tr> <tr> <td>חט"ב</td> <td>58%</td> <td>68%</td> <td>68%</td> <td>-</td> <td>-</td> </tr> </tbody> </table>	רמת חינוך	ברשות המקומית	בארץ	דוברי ערבית בארץ	דוברי ערבית ברשיון	מרקע דומה	יסודי	90%	73%	83%	83%	-	חט"ב	58%	68%	68%	-	-	<p>"בבית הספר מתקיים דיאלוג עם המורים באשר לצרכי הפיתוח המקצועי שלהם".</p> <p>יסודי</p> <p>חט"ב</p>
רמת חינוך	ברשות המקומית	בארץ	דוברי ערבית בארץ	דוברי ערבית ברשיון	מרקע דומה														
יסודי	90%	73%	83%	83%	-														
חט"ב	58%	68%	68%	-	-														

הערה: סולם התשובות על ההיגדים היה בן חמש דרגות ונע מ"במידה רבה מאוד" (5) ועד "במידה מועטה מאוד" (1). לצורכי הדיווח על הממצאים סווגו המשיבים שציינו את אחד משני הערכים הגבוהים ביותר בסולם ("במידה רבה" או "במידה רבה מאוד") כמסכימים עם ההיגדים, וחושב שיעורם (באחוזים). המדד המסכם חושב כממוצע של אחוזי המורים המסכימים עם ההיגדים המרכיבים את המדד. בהתאמה, ערכי המדד נעים בין 0 ל-100.

המשך התרשים בעמוד הבא ⇐



המשך התרשים: דיווחי המורים על תכנון תהליכי הפיתוח המקצועי של מורים בבית הספר

<p>כלל בתי הספר</p> <ul style="list-style-type: none"> ברשות המקומית בארץ דוברי ערבית בארץ דוברי ערבית ברשות מרקע דומה <p>100% 50% 0%</p>	<p>נתוני המדד/ההיגד בזמר</p> <p>שלבי חינוך</p>															
ההיגדים המרכיבים את המדד המסכם (% מסכימים):																
<table border="1"> <caption>נתונים לציור גרפי: "בבית הספר מתקיימים תהליכי חשיבה בדבר החיבור של תהליכי הפיתוח המקצועי לקדימויות ולצרכים הבית ספריים"</caption> <thead> <tr> <th>קטגוריה</th> <th>ברשות המקומית</th> <th>בארץ</th> <th>דוברי ערבית בארץ</th> <th>דוברי ערבית ברשות</th> </tr> </thead> <tbody> <tr> <td>יסודי</td> <td>94%</td> <td>77%</td> <td>83%</td> <td>84%</td> </tr> <tr> <td>חט"ב</td> <td>64%</td> <td>67%</td> <td>67%</td> <td>67%</td> </tr> </tbody> </table>	קטגוריה	ברשות המקומית	בארץ	דוברי ערבית בארץ	דוברי ערבית ברשות	יסודי	94%	77%	83%	84%	חט"ב	64%	67%	67%	67%	<p>יסודי</p> <p>"בבית הספר מתקיימים תהליכי חשיבה בדבר החיבור של תהליכי הפיתוח המקצועי לקדימויות ולצרכים הבית ספריים".</p> <p>חט"ב</p>
קטגוריה	ברשות המקומית	בארץ	דוברי ערבית בארץ	דוברי ערבית ברשות												
יסודי	94%	77%	83%	84%												
חט"ב	64%	67%	67%	67%												
<table border="1"> <caption>נתונים לציור גרפי: "במסגרת הפיתוח המקצועי הבית ספרי נעשה שימוש בידע הקיים ובכוחות הפנימיים בבית הספר"</caption> <thead> <tr> <th>קטגוריה</th> <th>ברשות המקומית</th> <th>בארץ</th> <th>דוברי ערבית בארץ</th> <th>דוברי ערבית ברשות</th> </tr> </thead> <tbody> <tr> <td>יסודי</td> <td>87%</td> <td>83%</td> <td>84%</td> <td>85%</td> </tr> <tr> <td>חט"ב</td> <td>74%</td> <td>72%</td> <td>72%</td> <td>72%</td> </tr> </tbody> </table>	קטגוריה	ברשות המקומית	בארץ	דוברי ערבית בארץ	דוברי ערבית ברשות	יסודי	87%	83%	84%	85%	חט"ב	74%	72%	72%	72%	<p>יסודי</p> <p>"במסגרת הפיתוח המקצועי הבית ספרי נעשה שימוש בידע הקיים ובכוחות הפנימיים בבית הספר".</p> <p>חט"ב</p>
קטגוריה	ברשות המקומית	בארץ	דוברי ערבית בארץ	דוברי ערבית ברשות												
יסודי	87%	83%	84%	85%												
חט"ב	74%	72%	72%	72%												
<table border="1"> <caption>נתונים לציור גרפי: "באופן כללי, תהליכי הפיתוח המקצועי מהווים חלק מרכזי מסדר היום הבית ספרי"</caption> <thead> <tr> <th>קטגוריה</th> <th>ברשות המקומית</th> <th>בארץ</th> <th>דוברי ערבית בארץ</th> <th>דוברי ערבית ברשות</th> </tr> </thead> <tbody> <tr> <td>יסודי</td> <td>94%</td> <td>74%</td> <td>84%</td> <td>85%</td> </tr> <tr> <td>חט"ב</td> <td>64%</td> <td>71%</td> <td>71%</td> <td>71%</td> </tr> </tbody> </table>	קטגוריה	ברשות המקומית	בארץ	דוברי ערבית בארץ	דוברי ערבית ברשות	יסודי	94%	74%	84%	85%	חט"ב	64%	71%	71%	71%	<p>יסודי</p> <p>"באופן כללי, תהליכי הפיתוח המקצועי מהווים חלק מרכזי מסדר היום הבית ספרי".</p> <p>חט"ב</p>
קטגוריה	ברשות המקומית	בארץ	דוברי ערבית בארץ	דוברי ערבית ברשות												
יסודי	94%	74%	84%	85%												
חט"ב	64%	71%	71%	71%												

הערה: סולם התשובות על ההיגדים היה בן חמש דרגות ונע מ"במידה רבה מאוד" (5) ועד "במידה מועטה מאוד" (1). לצורכי הדיווח על הממצאים סווגו המשיבים שציינו את אחד משני הערכים הגבוהים ביותר בסולם ("במידה רבה" או "במידה רבה מאוד") כמסכימים עם ההיגדים, וחושב שיעורם (באחוזים). המדד המסכם חושב כממוצע של אחוזי המורים המסכימים עם ההיגדים המרכיבים את המדד. בהתאמה, ערכי המדד נעים בין 0 ל-100.



4.2.3 תפיסת התרומה של הפיתוח המקצועי לדרכי הוראה-למידה-הערכה

פיתוח וקידום מקצועי של מורים הוא חלק מרכזי מתהליכי למידה מתמשכים וארוכים לאורך הקריירה המקצועית של מורים. במערכת החינוך מתקיימים תהליכים רבים, הן תוך בית ספריים והן חוץ בית ספריים, שמטרתם לקדם את רמת המומחיות והמקצועיות של המורים. עולה השאלה באיזו מידה מורים מפיקים תועלת מתהליכי הפיתוח המקצועי השונים שהם עוברים וכיצד ניתן להתאים את תהליכי הפיתוח המקצועי של המורים כך שיתנו מענה טוב יותר לצורכיהם.

כדי ללמוד על תרומת הפיתוח המקצועי, תחילה התבקשו המורים להשיב בראייה כללית אם הם עברו השנה תהליכים של פיתוח מקצועי המובילים לצמיחה והתפתחות. בהמשך נשאלו המורים, שצינו בחיוב כי השתתפו בפיתוח מקצועי מסוג זה, על עמדותיהם כלפי הפיתוח המקצועי שעברו.

המדד המסכם "תפיסת התרומה של הפיתוח המקצועי לדרכי הוראה-למידה-הערכה" מבקש אפוא לבחון את עמדות המורים כלפי התרומה הנתפסת של הפיתוח המקצועי שלהם בסדרה של היבטים, כגון איכות ההוראה, מוטיבציה להוראה וכד'.

הערה: נושא זה הועבר לראשונה בשאלוני תשע"ו, והרכב ההיגדים במדד המסכם השתנה בתשע"ז. על כן לא ניתן להשוות את נתוני המדד המעודכן המתפרסמים בחלק זה של הדוח לנתונים שפורסמו בדוחות ראמ"ה לשנת תשע"ו.



תרשים 64: דיווחי המורים על תפיסת התרומה של הפיתוח המקצועי לדרכי הוראה-למידה-הערכה

כלל בתי הספר		שלבי חינוך	נתוני המדד/ההיגד בזמר
<p> ■ ברשות המקומית ■ בארץ ■ דוברי ערבית בארץ ■ דוברי ערבית ברשיון ■ מרקע דומה </p>			המדד המסכם:
		יסודי	תפיסת התרומה של הפיתוח המקצועי לדרכי הוראה-למידה-הערכה
		חט"ב	
ההיגדים המרכיבים את המדד המסכם (% מסכימים):			
		יסודי	"הפיתוח המקצועי תורם לידיע ולהבנה בתחום הדעת אותו את מלמדת".
		חט"ב	
		יסודי	"הפיתוח המקצועי קידם שימוש במגוון חלופות בהערכה המזמנות התייחסות ובחינה של יכולות התלמידים".
		חט"ב	

הערות: 1. נושא זה נבדק רק בקרב מורים שהשיבו בחיוב כי השתתפו במסגרות של פיתוח מקצועי השנה, כמפורט לעיל.
 2. סולם התשובות על ההיגדים היה בן חמש דרגות ונע מ"במידה רבה מאוד" (5) ועד "במידה מועטה מאוד" (1).
 לצורכי הדיווח על הממצאים סווגו המשיבים שציינו את אחד משני הערכים הגבוהים ביותר בסולם ("במידה רבה" או "במידה רבה מאוד") כמסכימים עם ההיגדים, וחושב שיעורם (באחוזים). המדד המסכם חושב כממוצע של אחוזי המורים המסכימים עם ההיגדים המרכיבים את המדד. בהתאמה, ערכי המדד נעים בין 0 ל-100.

המשך התרשים בעמוד הבא ⇐



המשך התרשים: דיווחי המורים על תפיסת התרומה של הפיתוח המקצועי לדרכי הוראה-למידה-הערכה

<p>כלל בתי הספר</p> <p> ■ ברשות המקומית ■ בארץ ■ דוברי ערבית בארץ ■ דוברי ערבית ברשיוח ■ מרקע דומה </p> <p>100% 50% 0%</p>	<p>שלבי חינוך</p> <p>נתוני המדד/ההיגד בזמר</p>															
ההיגדים המרכיבים את המדד המסכם (% מסכימים):																
<table border="1"> <caption>נתונים לציטוט: הפיתוח המקצועי גורם לך לשלב בהיקף רחב יותר דרכי הוראה ולמידה עדכניות כגון: למידת חקר, עבודה מבוססת פרויקטים, עבודה בצוותים וכד'.</caption> <thead> <tr> <th>קטגוריה</th> <th>ברשות המקומית</th> <th>בארץ</th> <th>דוברי ערבית בארץ</th> <th>דוברי ערבית ברשיוח</th> </tr> </thead> <tbody> <tr> <td>יסודי</td> <td>86%</td> <td>79%</td> <td>90%</td> <td>91%</td> </tr> <tr> <td>חט"ב</td> <td>70%</td> <td>82%</td> <td>81%</td> <td>-</td> </tr> </tbody> </table>	קטגוריה	ברשות המקומית	בארץ	דוברי ערבית בארץ	דוברי ערבית ברשיוח	יסודי	86%	79%	90%	91%	חט"ב	70%	82%	81%	-	<p>יסודי</p> <p>"הפיתוח המקצועי גורם לך לשלב בהיקף רחב יותר דרכי הוראה ולמידה עדכניות כגון: למידת חקר, עבודה מבוססת פרויקטים, עבודה בצוותים וכד'."</p> <p>חט"ב</p>
קטגוריה	ברשות המקומית	בארץ	דוברי ערבית בארץ	דוברי ערבית ברשיוח												
יסודי	86%	79%	90%	91%												
חט"ב	70%	82%	81%	-												
<table border="1"> <caption>נתונים לציטוט: הפיתוח המקצועי תורם למוטיבציה ולסיפוק המקצועי שלך.</caption> <thead> <tr> <th>קטגוריה</th> <th>ברשות המקומית</th> <th>בארץ</th> <th>דוברי ערבית בארץ</th> <th>דוברי ערבית ברשיוח</th> </tr> </thead> <tbody> <tr> <td>יסודי</td> <td>76%</td> <td>78%</td> <td>88%</td> <td>89%</td> </tr> <tr> <td>חט"ב</td> <td>71%</td> <td>76%</td> <td>76%</td> <td>-</td> </tr> </tbody> </table>	קטגוריה	ברשות המקומית	בארץ	דוברי ערבית בארץ	דוברי ערבית ברשיוח	יסודי	76%	78%	88%	89%	חט"ב	71%	76%	76%	-	<p>יסודי</p> <p>"הפיתוח המקצועי תורם למוטיבציה ולסיפוק המקצועי שלך."</p> <p>חט"ב</p>
קטגוריה	ברשות המקומית	בארץ	דוברי ערבית בארץ	דוברי ערבית ברשיוח												
יסודי	76%	78%	88%	89%												
חט"ב	71%	76%	76%	-												
<table border="1"> <caption>נתונים לציטוט: באופן כללי, לדעתך, הפיתוח המקצועי הופך אותך למורה טובה יותר.</caption> <thead> <tr> <th>קטגוריה</th> <th>ברשות המקומית</th> <th>בארץ</th> <th>דוברי ערבית בארץ</th> <th>דוברי ערבית ברשיוח</th> </tr> </thead> <tbody> <tr> <td>יסודי</td> <td>76%</td> <td>78%</td> <td>89%</td> <td>89%</td> </tr> <tr> <td>חט"ב</td> <td>69%</td> <td>74%</td> <td>75%</td> <td>-</td> </tr> </tbody> </table>	קטגוריה	ברשות המקומית	בארץ	דוברי ערבית בארץ	דוברי ערבית ברשיוח	יסודי	76%	78%	89%	89%	חט"ב	69%	74%	75%	-	<p>יסודי</p> <p>"באופן כללי, לדעתך, הפיתוח המקצועי הופך אותך למורה טובה יותר."</p> <p>חט"ב</p>
קטגוריה	ברשות המקומית	בארץ	דוברי ערבית בארץ	דוברי ערבית ברשיוח												
יסודי	76%	78%	89%	89%												
חט"ב	69%	74%	75%	-												

הערות: 1. נושא זה נבדק רק בקרב מורים שהשיבו בחיוב כי השתתפו במסגרות של פיתוח מקצועי השנה, כמפורט לעיל.
 2. סולם התשובות על ההיגדים היה בן חמש דרגות ונע מ"במידה רבה מאוד" (5) ועד "במידה מועטה מאוד" (1).
 לצורכי הדיווח על הממצאים סווגו המשיבים שציינו את אחד משני הערכים הגבוהים ביותר בסולם ("במידה רבה" או "במידה רבה מאוד") כמסכימים עם ההיגדים, וחושב שיעורם (באחוזים). המדד המסכם חושב כממוצע של אחוזי המורים המסכימים עם ההיגדים המרכיבים את המדד. בהתאמה, ערכי המדד נעים בין 0 ל-100.



4.2.4 עבודה שיתופית של מורים בבית הספר

תהליכים שיתופיים המוטמעים באופן מעמיק בחיי היום-יום של בית הספר עשויים להוביל לכינונה של רשת מורים בעלת ידע חיוני לעבודת המורה ולפיתוח קהילת למידה מקצועית, ומסייעים להפחתת בדידותו וניתוקו של המורה בכיתה. שיחה, שיתוף ומשוב הם בעלי משמעות רבה למורים ועשויים לתרום הלכה למעשה לפרקטיקות ההוראה-למידה-הערכה שלהם.

המדד המסכם "עבודה שיתופית של מורים בבית הספר" עוסק בהיבטים שונים של שיתוף הפעולה של מורים בבית הספר, כמו שיתוף מורים בלבטים ובקשיים בהוראה, דיונים משותפים בתכנית העבודה הבית ספרית, עבודת צוות בפיתוח תכניות לימוד וכלי הערכה וכד'.

הערה: לנושא זה נוספו היגדים חדשים אשר הועברו לראשונה בשאלוני תשע"ו על כן לא ניתן להשוות את נתוני המדד המעודכן המתפרסמים בחלק זה של הדוח לנתונים שפורסמו בדוחות ראמ"ה משנים קודמות.

תרשים 65: דיווחי המורים על עבודה שיתופית של מורים בבית הספר

כלל בתי הספר ברשות המקומית בארץ דוברי ערבית בארץ דוברי ערבית ברשיון מרקע דומה	נתוני המדד/ההיגד בזמר שלבי חינוך
	המדד המסכם: יסודי עבודה שיתופית של מורים בבית הספר חט"ב
ההיגדים המרכיבים את המדד המסכם (% מסכימים):	
	יסודי "מורים בבית הספר מקפידים לשתף מורים עמיתים בידע שצברו בהשתלמויות". חט"ב

המשך התרשים בעמוד הבא ⇐



המשך התרשים: דיווחי המורים על עבודה שיתופית של מורים בבית הספר

<p>כלל בתי הספר</p> <ul style="list-style-type: none"> ברשות המקומית בארץ דוברי ערבית בארץ דוברי ערבית ברשות מקרקע דומה <p>100% 50% 0%</p>	<p>נְתוּנֵי הַמַּדְד/הַיְגָד בַּזְמַר</p> <p>שלבי חינוך</p>												
<p>ההיגדים המרכיבים את המדד המסכם (% מסכימים):</p>													
<table border="1"> <caption>פגישות הצוות מתועדות והסיכום מופץ לכלל המורים בצוות</caption> <thead> <tr> <th>קטגוריה</th> <th>ברשות המקומית בארץ</th> <th>דוברי ערבית בארץ</th> <th>דוברי ערבית ברשות מקרקע דומה</th> </tr> </thead> <tbody> <tr> <td>יסודי</td> <td>94%</td> <td>69%</td> <td>86%</td> </tr> <tr> <td>חט"ב</td> <td>87%</td> <td>67%</td> <td>74%</td> </tr> </tbody> </table>	קטגוריה	ברשות המקומית בארץ	דוברי ערבית בארץ	דוברי ערבית ברשות מקרקע דומה	יסודי	94%	69%	86%	חט"ב	87%	67%	74%	<p>יסודי</p> <p>חט"ב</p> <p>"פגישות הצוות מתועדות והסיכום מופץ לכלל המורים בצוות".</p>
קטגוריה	ברשות המקומית בארץ	דוברי ערבית בארץ	דוברי ערבית ברשות מקרקע דומה										
יסודי	94%	69%	86%										
חט"ב	87%	67%	74%										
<table border="1"> <caption>המורים בצוות המקצועי מתכננים את כלי ההערכה כמו מטלות, עבודות ומבחנים בעבודה שיתופית</caption> <thead> <tr> <th>קטגוריה</th> <th>ברשות המקומית בארץ</th> <th>דוברי ערבית בארץ</th> <th>דוברי ערבית ברשות מקרקע דומה</th> </tr> </thead> <tbody> <tr> <td>יסודי</td> <td>97%</td> <td>81%</td> <td>90%</td> </tr> <tr> <td>חט"ב</td> <td>90%</td> <td>81%</td> <td>81%</td> </tr> </tbody> </table>	קטגוריה	ברשות המקומית בארץ	דוברי ערבית בארץ	דוברי ערבית ברשות מקרקע דומה	יסודי	97%	81%	90%	חט"ב	90%	81%	81%	<p>יסודי</p> <p>חט"ב</p> <p>"המורים בצוות המקצועי מתכננים את כלי ההערכה כמו מטלות, עבודות ומבחנים בעבודה שיתופית".</p>
קטגוריה	ברשות המקומית בארץ	דוברי ערבית בארץ	דוברי ערבית ברשות מקרקע דומה										
יסודי	97%	81%	90%										
חט"ב	90%	81%	81%										
<table border="1"> <caption>מורים בצוות המקצועי משתפים את עמיתיהם בתכניות או בכלים שפיתחו</caption> <thead> <tr> <th>קטגוריה</th> <th>ברשות המקומית בארץ</th> <th>דוברי ערבית בארץ</th> <th>דוברי ערבית ברשות מקרקע דומה</th> </tr> </thead> <tbody> <tr> <td>יסודי</td> <td>94%</td> <td>81%</td> <td>88%</td> </tr> <tr> <td>חט"ב</td> <td>89%</td> <td>79%</td> <td>78%</td> </tr> </tbody> </table>	קטגוריה	ברשות המקומית בארץ	דוברי ערבית בארץ	דוברי ערבית ברשות מקרקע דומה	יסודי	94%	81%	88%	חט"ב	89%	79%	78%	<p>יסודי</p> <p>חט"ב</p> <p>"מורים בצוות המקצועי משתפים את עמיתיהם בתכניות או בכלים שפיתחו".</p>
קטגוריה	ברשות המקומית בארץ	דוברי ערבית בארץ	דוברי ערבית ברשות מקרקע דומה										
יסודי	94%	81%	88%										
חט"ב	89%	79%	78%										
<table border="1"> <caption>הצוות בתחום הדעת מנתח יחד תשובות שגויות של תלמידים וחושב כיצד לסייע להם</caption> <thead> <tr> <th>קטגוריה</th> <th>ברשות המקומית בארץ</th> <th>דוברי ערבית בארץ</th> <th>דוברי ערבית ברשות מקרקע דומה</th> </tr> </thead> <tbody> <tr> <td>יסודי</td> <td>97%</td> <td>73%</td> <td>88%</td> </tr> <tr> <td>חט"ב</td> <td>88%</td> <td>66%</td> <td>77%</td> </tr> </tbody> </table>	קטגוריה	ברשות המקומית בארץ	דוברי ערבית בארץ	דוברי ערבית ברשות מקרקע דומה	יסודי	97%	73%	88%	חט"ב	88%	66%	77%	<p>יסודי</p> <p>חט"ב</p> <p>"הצוות בתחום הדעת מנתח יחד תשובות שגויות של תלמידים וחושב כיצד לסייע להם".</p>
קטגוריה	ברשות המקומית בארץ	דוברי ערבית בארץ	דוברי ערבית ברשות מקרקע דומה										
יסודי	97%	73%	88%										
חט"ב	88%	66%	77%										

המשך התרשים בעמוד הבא ←



המשך התרשים: דיווחי המורים על עבודה שיתופית של מורים בבית הספר

<p>כלל בתי הספר</p> <ul style="list-style-type: none"> ברשות המקומית בארץ דוברי ערבית בארץ דוברי ערבית ברשות מקע דומה <p>100% 50% 0%</p>	<p>נתוני המדד/ההיגד בזמר</p> <p>שלבי חינוך</p>
<p>ההיגדים המרכיבים את המדד המסכם (% מסכימים):</p>	
<p>97% 80% 89% 89%</p> <p>75% 78% 78%</p>	<p>יסודי</p> <p>חט"ב</p> <p>"הצוות בתחום הדעת מפתח יחד חומרי הוראה- למידה".</p>
<p>97% 87% 89% 90%</p> <p>84% 79% 79%</p>	<p>יסודי</p> <p>חט"ב</p> <p>"הצוות בתחום הדעת משתף זה את זה בלבטים ובקשיים בהוראה".</p>
<p>97% 85% 90% 90%</p> <p>82% 78% 78%</p>	<p>יסודי</p> <p>חט"ב</p> <p>"הצוות בתחום הדעת דן יחד בתכנית העבודה הבית ספרית בתחום הדעת".</p>



4.2.5 קליטה וליוי של עובדי הוראה חדשים ובעלי תפקידים בבית הספר

לשלב הכניסה למקצוע ההוראה ו/או לתפקיד חינוכי חדש בבית הספר יש השפעה מכרעת על המשך החיים המקצועיים של עובד ההוראה. ליווי נכון ומסלול מובנה של תהליכי תמיכה והערכה מאפשרים כניסה טובה למערכת, מעצבים זהות מקצועית ואישית, מבנים מחויבות למקצוע ומפחיתים את נשירתם של עובדי הוראה איכותיים.

המדד המסכם "קליטה וליוי של עובדי הוראה חדשים ובעלי תפקידים בבית הספר" מבקש לבחון באיזו מידה מתקיימים בבתי הספר תהליכים סדורים ושיטתיים לקליטתם ולליויים של מורים חדשים ושל בעלי תפקידים חדשים בבית הספר.

הערה: נושא זה הועבר לראשונה בשאלוני תשע"ו, והרכב ההיגדים במדד המסכם השתנה בתשע"ז. על כן לא ניתן להשוות את נתוני המדד המעודכן המתפרסמים בחלק זה של הדוח לנתונים שפורסמו בדוחות ראמ"ה לשנת תשע"ו.

תרשים 66: דיווחי המורים על קליטה וליוי של עובדי הוראה חדשים ובעלי תפקידים בבית הספר

<p>כלל בתי הספר</p> <ul style="list-style-type: none"> ברשות המקומית בארץ דוברי ערבית בארץ דוברי ערבית ברשיון מרקע דומה 	<p>נתוני המדד/ההיגד בזמר</p> <p>שלבי חינוך</p>
	<p>המדד המסכם:</p> <p>יסודי</p> <p>קליטה וליוי של עובדי הוראה חדשים ובעלי תפקידים בבית הספר</p> <p>חט"ב</p>
ההיגדים המרכיבים את המדד המסכם (% מסכימים):	
	<p>יסודי</p> <p>"בבית הספר קיים תהליך סדור ושיטתי של קליטת מורים חדשים".</p> <p>חט"ב</p>

הערות: 1. על מקצת ההיגדים הנכללים בנושא שיעור לא מבוטל של מורים לא השיבו או השיבו "לא יודע", ועל כן יש לבחון בזהירות את הדיווחים בנושא זה.
2. סולם התשובות על ההיגדים היה בן חמש דרגות ונע מ"במידה רבה מאוד" (5) ועד "במידה מועטה מאוד" (1). לצורכי הדיווח על הממצאים סווגו המשיבים שציינו את אחד משני הערכים הגבוהים ביותר בסולם ("במידה רבה" או "במידה רבה מאוד") כמסכימים עם ההיגדים, וחושב שיעורם (באחוזים). המדד המסכם חושב כממוצע של אחוזי המורים המסכימים עם ההיגדים המרכיבים את המדד. בהתאמה, ערכי המדד נעים בין 0 ל-100.

המשך התרשים בעמוד הבא ⇐



המשך התרשים: דיווחי המורים על קליטה וליווי של עובדי הוראה חדשים ובעלי תפקידים בבית הספר

כלל בתי הספר ברשות המקומית בארץ דוברי ערבית בארץ דוברי ערבית ברשיון מרקע דומה		שלבי חינוך נתוני המדד/ההיגד בזמר
ההיגדים המרכיבים את המדד המסכם (% מסכימים):		
יסודי 84% 72% 73% 73%	חט"ב 66% 64% 65%	"בבית הספר קיים תהליך סדור ושיטתי של קליטת בעלי תפקידים חדשים".
יסודי 81% 72% 74% 74%	חט"ב 66% 65% 66%	"בבית הספר מתקיים תהליך סדור ושיטתי של ליווי לבעלי תפקידים, למשל: לרכז שכבה, לרכז מקצוע וכו".
יסודי 86% 83% 84% 84%	חט"ב 76% 72% 72%	"הנהלת בית הספר מייחסת חשיבות רבה לקליטה מיטבית של מורים חדשים".
יסודי 94% 82% 81% 82%	חט"ב 74% 71% 71%	"בבית הספר לכל מורה מתמחה או מורה חדש מוצמד חונך מלווה שהוכשר לתפקידו".

הערות: 1. על מקצת ההיגדים הנכללים בנושא שיעור לא מבוטל של מורים לא השיבו או השיבו "לא יודע", ועל כן יש לבחון בזהירות את הדיווחים בנושא זה.
 2. סולם התשובות על ההיגדים היה בן חמש דרגות ונע מ"במידה רבה מאוד" (5) ועד "במידה מועטה מאוד" (1). לצורכי הדיווח על הממצאים סווגו המשיבים שציינו את אחד משני הערכים הגבוהים ביותר בסולם ("במידה רבה" או "במידה רבה מאוד") כמסכימים עם ההיגדים, וחושב שיעורם (באחוזים). המדד המסכם חושב כממוצע של אחוזי המורים המסכימים עם ההיגדים המרכיבים את המדד. בהתאמה, ערכי המדד נעים בין 0 ל-100.



4.3 חינוך חברתי-ערכי בבית הספר

תת-הפרק הבא עוסק באחד ההיבטים המרכזיים של העשייה הבית ספרית בתחום החינוך החברתי-ערכי, המשתקף בדיווחי המורים: מאמצי בית הספר לעידוד למעורבות חברתית ואזרחית.

4.3.1 מאמצי בית הספר לעידוד למעורבות חברתית ואזרחית

המדד המסכם "מאמצי בית הספר לעידוד למעורבות חברתית ואזרחית" בוחן את המידה שבה בית הספר מעודד תלמידים למעורבות חברתית ואזרחית בשורה של תחומים: שיתוף תלמידים בתהליכי קבלת החלטות בבית הספר, ייזום פעילויות של תלמידים למען הקהילה, קידום השתתפות תלמידים במסגרות חברתיות בבית הספר וכד'. מדד זה מעיד על המידה שבה בתי הספר משמשים כבית לחינוך ולערכים, ולא רק כמוסד לימודי.

הערה: סוגיה זו נבחנה קודם לכן מזווית הראייה של התלמידים. כדאי לבחון את ההלימה שבין התפיסות השונות של המורים ושל התלמידים בנושא זה (לפירוט נוסף ר' פרק ההקדמה).

תרשים 67: דיווחי המורים על מאמצי בית הספר לעידוד למעורבות חברתית ואזרחית

כלל בתי הספר		שלבי חינוך	נתוני המדד/ההיגד בזמר
<ul style="list-style-type: none"> ברשות המקומית בארץ דוברי ערבית בארץ דוברי ערבית ברשויות מרקע דומה 			
		יסודי	המדד המסכם: מאמצי בית הספר לעידוד למעורבות חברתית ואזרחית
		חט"ב	
ההיגדים המרכיבים את המדד המסכם (% מסכימים):			
		יסודי	"נציגי התלמידים שותפו בתהליך קבלת ההחלטות לגבי המדיניות הבית ספרית".
		חט"ב	

המשך התרשים בעמוד הבא ⇐



המשך התרשים: דיווחי המורים על מאמצי בית הספר לעידוד למעורבות חברתית ואזרחית

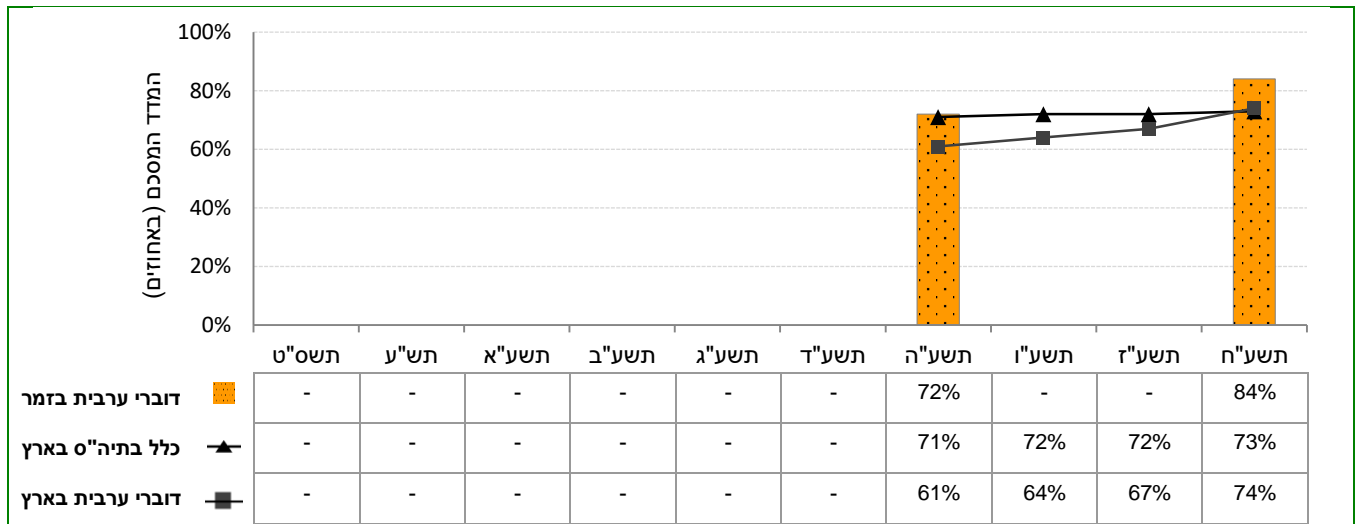
<p>כלל בתי הספר</p> <ul style="list-style-type: none"> ברשות המקומית בארץ דוברי ערבית בארץ דוברי ערבית ברשיון מרקע דומה <p>100% 50% 0%</p>	<p>שלבי חינוך</p> <p>נתוני המדד/ההיגד בזמר</p>
<p>ההיגדים המרכיבים את המדד המסכם (% מסכימים):</p>	
<p>90% 77% 76% 76%</p>	<p>יסודי</p> <p>"בית הספר מרבה ליזום פעילות של תלמידים למען הקהילה כגון איכות הסביבה, אירועים, נתינה וכו".</p> <p>חט"ב</p> <p>74% 61% 61%</p>
<p>84% 82% 78% 78%</p>	<p>יסודי</p> <p>"בית הספר פועל על מנת לקדם את השתתפות התלמידים במסגרות כגון ועדות בבית הספר, מועצה וכו".</p> <p>חט"ב</p> <p>74% 71% 71%</p>
<p>87% 77% 79% 79%</p>	<p>יסודי</p> <p>"בבית הספר מקפידים לקשר את החומר הנלמד בכיתה לתכנים של תרומה לקהילה".</p> <p>חט"ב</p> <p>67% 67% 67%</p>



דיווחי המורים על מאמצי בית הספר לעידוד למעורבות חברתית ואזרחית: השוואה רב-שנתית

בתרשימים הבאים מוצגים נתוני המדד המסכם "מאמצי בית הספר לעידוד למעורבות חברתית ואזרחית" בשנים תשע"ה-תשע"ח. נתונים אלה מוצגים ברמת הרשות המקומית וברמה הארצית בעבור המשיבים בחלוקה לשלבי חינוך. הנתונים מדווחים בעבור כלל בתי הספר ובעבור בתי ספר דוברי ערבית בארץ.

תרשים 68: דיווחי המורים בבתי הספר היסודיים על מאמצי בית הספר לעידוד למעורבות חברתית ואזרחית בתשע"ח ובשנים קודמות



תרשים 69: דיווחי המורים בחטיבות הביניים על מאמצי בית הספר לעידוד למעורבות חברתית ואזרחית בתשע"ח ובשנים קודמות

