



# מיצ"ב

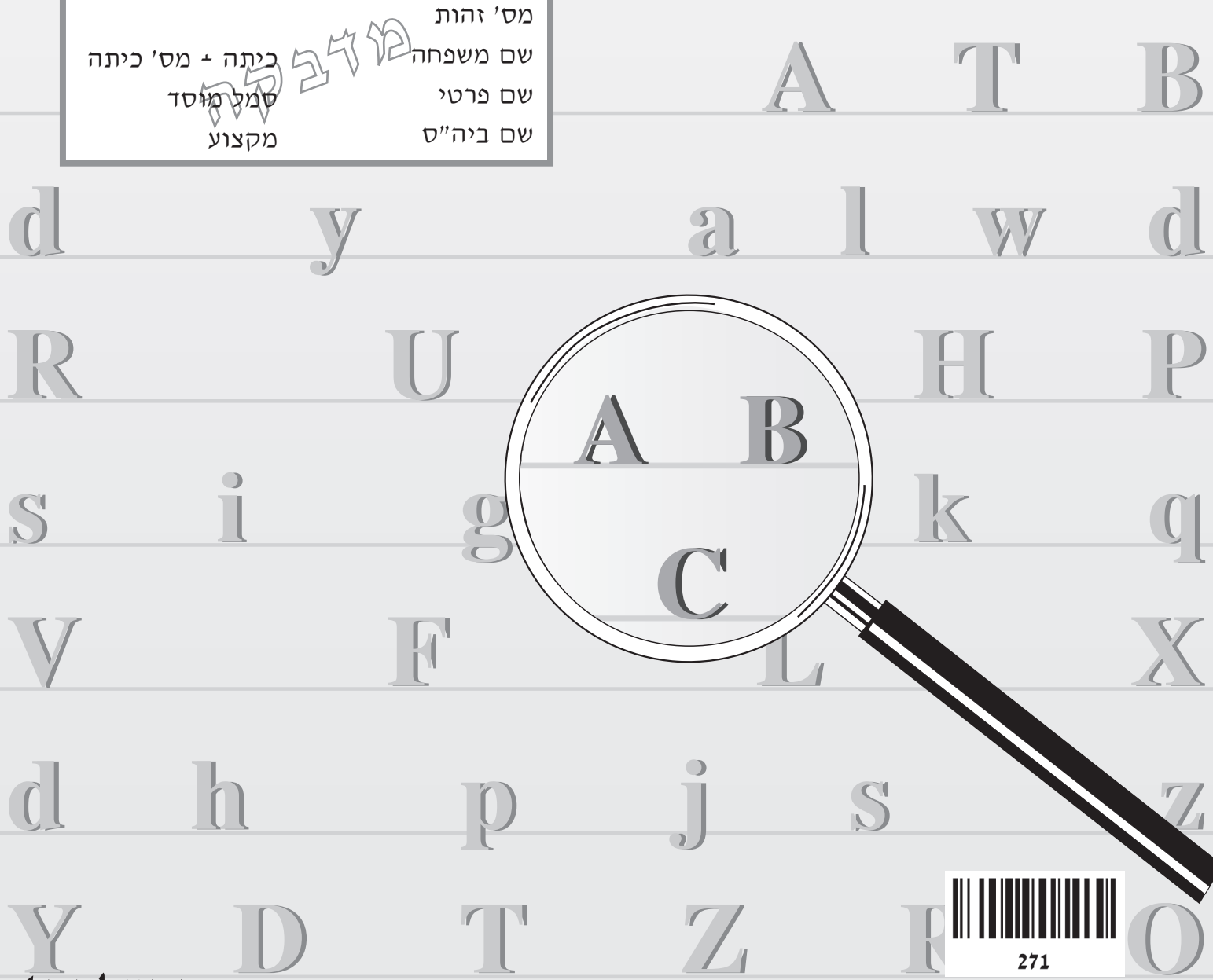
## מבחן באנגלית

כיתה ה', נוסח א'

לאינטרנט

<input type="text"/>	שם התלמיד/ה
<input type="text"/>	הכיתה
<input type="text"/>	שם ביה"ס
<input type="text"/>	שם היישוב
<input type="text"/>	מס' התלמיד/ה באלפון

מס' זהות	מס' כיתה + מס' כיתה
שם משפחה	סמל מוסד
שם פרטי	מקצוע
שם ביה"ס	







## תלמידים יקרים,

← לפניכם מבחן באנגלית:

- לרשותכם 90 דקות.
- קראו בעיון את כל המשימות וענו בתשומת לב על כל השאלות.
- אפשר לכתוב בעיפרון או בעט.
- בחלק מן השאלות הודגשו מילים חשובות.
- שימו לב למילים אלה.
- שימו לב:



♦ יש לענות על כל השאלות בשפה האנגלית.

♦ במבחן זה אין להשתמש במילון מכל סוג שהוא.

← בשאלות שבהן אתם נדרשים לכתוב תשובה, כתבו אותה במקום המיועד לכך.

← בשאלות שבהן אתם נדרשים לבחור תשובה נכונה אחת מבין כמה תשובות, בחרו את התשובה וסמנו לידה ☒.

ראו דוגמה:

The sun is _____.	
a <input type="checkbox"/>	green
b <input checked="" type="checkbox"/>	yellow
c <input type="checkbox"/>	blue
d <input type="checkbox"/>	black

← אם אתם רוצים לתקן את תשובתכם, מחקו את התשובה שסימנתם כך: ✖, וסמנו ליד תשובה אחרת.

← אם תסמנו ☒ ליד יותר מתשובה אחת, התשובה תיחשב שגויה.

✓ לפני מסירת המבחן –

בדקו היטב את תשובותיכם,

ותקנו לפי הצורך.

בהצלחה! 😊

# חלק א' – PART A






התחילו לעבוד בעמוד הבא.

**התחילו לעבוד בעמוד הבא.**




### TASK 1 משימה

<p>The pupils in Grade 5 at Dekel School are in an English lesson. Read the instructions and look at the pictures on the following pages.</p> <p>.....</p> <p>1. Listen to what the teacher says.</p> <p>Put an × in the box under the picture in each row that matches what you hear. You will hear what the teacher says twice.</p> <p>Listen to the example.</p> <p>The correct answer is <b>a</b>.</p> <p>Now listen to the rest of the English lesson.</p>	<p>תלמידי כיתה ה' בבית הספר "דקל" נמצאים בשיעור אנגלית. קראו עכשיו את ההוראות והתבוננו בתמונות שבעמודים הבאים.</p> <p>.....</p> <p>1. הקשיבו לדברי המורה.</p> <p>בכל שורה סמנו × בריבוע שמתחת לתמונה המתאימה לדברים שתשמעו. אתם תשמעו את דברי המורה פעמיים. הקשיבו לדוגמה. התשובה הנכונה בדוגמה היא <b>a</b>.</p> <p>עכשיו הקשיבו להמשך השיעור.</p>
---	---



**Example:** **דוגמה:**

<p>a.</p> 	<p>b.</p> 	<p>c.</p> 
<input checked="" type="checkbox"/>	<input type="checkbox"/>	<input type="checkbox"/>



1.



2.






3.






4.



5.



**המשיכו לעבוד בעמוד הבא.**

**TASK 2 משימה**

<p>Tamir moved into Jasmine's neighborhood.</p> <p>Jasmine and her friends are showing Tamir around the neighborhood.</p> <p>You will hear the conversation between Tamir, Jasmine and her friends three times.</p> <p>Before you hear the conversation, read questions 2-4 and look at the pictures on the next page.</p>	<p>תמיר עבר לגור בשכונה של יסמין.</p> <p>יסמין וחבריה מראים לתמיר את השכונה.</p> <p>אתם תשמעו את השיחה שבין תמיר לבין יסמין וחבריה שלוש פעמים.</p> <p>לפני שתשמעו את השיחה, קראו את שאלות 2 עד 4 והתבוננו בתמונות שבעמוד הבא.</p>
--	---

**המשיכו לעבוד בעמוד הבא.**

שאלות






Questions

2. Listen to the conversation and look at the pictures. Choose three pictures of places that the children go to. Write a number from 1 to 3 in the box under the picture that you chose **in the order** that the children **visit** them.

**Note: There are three extra pictures.**

2. הקשיבו לשיחה והתבוננו בתמונות. בחרו את שלוש התמונות של המקומות שבהם ביקרו הילדים. כתבו מתחת לכל תמונה שבחרתם מספר מ-1 עד 3, על פי סדר המקומות שבהם ביקרו הילדים.

שימו לב: יש שלוש תמונות יותר מן הנדרש.



Now listen to the conversation again. Answer questions 3 and 4 according to what you hear.

עכשיו אתם תשמעו את השיחה פעם נוספת. ענו על שאלות 3 ו-4 על פי השיחה שתשמעו.

בחרו את התשובה הנכונה להשלמת המשפט.

3. Tomorrow Jasmine and Tamir will go to the \_\_\_\_\_.

- a  swimming pool  
 b  shopping center  
 c  park

בחרו את התשובה הנכונה להשלמת המשפט.

4. Jasmine's favorite place is \_\_\_\_\_.

- a  the ice cream shop  
 b  Green Park  
 c  the swimming pool

**המשיכו לעבוד בעמוד הבא.**

# PART B – חלק ב' –



התחילו לעבוד בעמוד הבא.

### משימה TASK 3

<p>5. Eden School has a newspaper.</p> <p>Read the sentences and look at the pictures that are in the newspaper.</p> <p>Match the sentence to the picture it describes by writing the letter of the picture next to each sentence.</p> <p><b>Note: There are more pictures than you need.</b></p> <p>Look at the example.</p>	<p>5. לבית ספר "עדן" יש עיתון.</p> <p>קראו את המשפטים והתבוננו בתמונות המופיעות בעיתון.</p> <p>התאימו לכל משפט את התמונה שאותה הוא מתאר. רשמו ליד כל משפט את האות השייכת לתמונה המתאימה.</p> <p><b>שימו לב: מספר התמונות גדול מן הנדרש.</b></p> <p>ראו את הדוגמה.</p>
---	---

#### Sentences

#### משפטים

#### Example:

#### דוגמה:

Hooray! The swimming team is the winner this year!  d

1. The pupils are selling cakes at school. \_\_\_\_\_
2. The children like to play in the school playground. \_\_\_\_\_
3. Everyone helps clean our classroom. \_\_\_\_\_
4. We have flowers in our garden at school. \_\_\_\_\_
5. We are having fun in the swimming pool. \_\_\_\_\_




Choose the pictures.


בחרו את התמונות.

**School News Eden School Newspaper**


a.




b.




c.




d. **Example** **דוגמה**




e.




f.



g.



h.



## TASK 4 משימה 4

Read the letter.

Answer the questions  
according to the text.

קראו את המכתב.

ענו על השאלות על פי הטקסט.



Tamar School



Monday, May 5, 2008

Dear Pupils,

It is almost the end of the school year. Let's start the vacation\* with a Summer Party.

This year the party will be\*\* at North Beach on July 1, 2008 at 19:00.

There will be many things to do. You can listen to music, dance, play games and win prizes.

You can buy popcorn, ice cream and sandwiches.

Bring your parents and friends to the Summer Party!  
You can buy tickets at school. A ticket is five shekels.

A bus will take you to the party. We will meet at the park next to the school at 18:30.

Come and have fun at the party!

Sarah Green

Grade 5 Teacher

\* vacation - חופשה

\*\* will be - תהיה

**Questions**

**שאלות**

בחרו את התשובה הנכונה להשלמת המשפט.

6. The party will be at the \_\_\_\_\_.

- a  park
- b  beach
- c  school



ענו על השאלה.

7. When is the Summer Party?

Write the **time**: \_\_\_\_\_



ענו באנגלית על השאלה. כתבו תשובה **אחת בלבד**.

8. What can you do at the Summer Party?

\_\_\_\_\_



בחרו את התשובה הנכונה להשלמת המשפט.

9. The letter is to \_\_\_\_\_.

- a  the pupils
- b  the parents
- c  the teacher

**המשיכו את המשימה בעמוד הבא.**

ענו באנגלית על השאלה.

10. Who can you bring to the party?

\_\_\_\_\_

.....

בחרו את התשובה הנכונה להשלמת המשפט.

11. The pupils will go to the park \_\_\_\_\_.

a  to have a party

b  to buy tickets

c  to wait for the bus

### TASK 5 משימה

<p>12. You are going on a two-day camping trip.</p> <p>Below is a list of things to take on your trip.</p> <p>Add <b>five</b> things.</p> <p>Write in English.</p>	<p>12. אתם יוצאים לטיול של יומיים בטבע.</p> <p>לפניכם רשימה של דברים שאפשר לקחת לטיול.</p> <p>הוסיפו חמישה דברים לרשימה.</p> <p>כתבו באנגלית.</p>
--	---

### Things to Take on My Trip

- sports shoes
- toothbrush
- \_\_\_\_\_
- \_\_\_\_\_
- \_\_\_\_\_
- \_\_\_\_\_
- \_\_\_\_\_

המשיכו לעבוד בעמודים הבאים.

# PART C – חלק ג' –



התחילו לעבוד בעמוד הבא.

## משימה 6 TASK 6

Ronny interviewed Mr. Mandel for his school newspaper.	רוני ראיין את מר מנדל עבור עיתון בית הספר.
Read the interview and answer the questions below according to the text.	קראו את הריאיון וענו על השאלות על פי הטקסט.

### An Interview with Mr. Mandel by Ronny Hadar

**Ronny:** Hello Mr. Mandel. Please tell me about your work.

**Mr. Mandel:** I write books about children in different countries.

**Ronny:** Tell us about your new book, "A School for Rajan".

**Mr. Mandel:** The book is about Rajan, a twelve-year-old boy in grade\* 6. He lives in a small village\*\* in India and goes to school in the village. Rajan wants to go to high school\*\*\* but there isn't one in the village.

**Ronny:** Where can Rajan go to high school?

**Mr. Mandel:** Rajan's father wants him to go to the city because it has a high school. The city is far away and Rajan will live with his uncle in the city.

**Ronny:** What does Rajan want to do?

**Mr. Mandel:** Rajan doesn't know. He loves to learn new things, but he doesn't want to be away from his family and friends.

**Ronny:** What happens to Rajan?

**Mr. Mandel:** Read the book to find out!

**Ronny:** Good idea! Thank you for talking to me, Mr. Mandel.

\* grade - כיתה

\*\* village - כפר

\*\*\* high school - בית ספר תיכון



Questions

בחרו את התשובה הנכונה להשלמת המשפט.

13. Mr. Mandel talks about his \_\_\_\_\_.

a  father

b  work

c  school



כתבו באנגלית את התשובה.

14. What is the name of Mr. Mandel's new book?

\_\_\_\_\_



השלימו באנגלית את המשפט.

15. Rajan lives in a village and his uncle lives in a \_\_\_\_\_.



בחרו את התשובה הנכונה.

16. Why does Rajan's father want him to go to the city?

a  to go to high school

b  to visit his uncle

c  to live with his friends

**המשיכו את המשימה בעמוד הבא.**

בחרו את התשובה הנכונה להשלמת המשפט.

17. What is Rajan's problem?

He wants to go to high school but he doesn't want to \_\_\_\_\_.

- a  stay with his uncle
- b  learn new things
- c  leave his family and friends



בחרו את התשובה הנכונה להשלמת המשפט.

18. At the end of the book, \_\_\_\_\_.

- a  Rajan goes to the new school
- b  we don't know what happens
- c  Rajan stays in the village

**המשיכו לעבוד בעמוד הבא.**

### משימה 7 TASK 7

19. Look at the picture of Anna's room and write sentences according to the instructions on the next page.


Pay attention to grammar and spelling.

Read the examples.

19. התבוננו בתמונה של החדר של אנה וכתבו משפטים לפי ההוראות שבעמוד הבא.

שימו לב לדקדוק ולכתיב.

קראו את הדוגמאות.



כתבו באנגלית שני משפטים המתארים את החדר של אנה.

**Example:**

**דוגמה:**

The lamp is on the table.

1. \_\_\_\_\_

2. \_\_\_\_\_

כתבו באנגלית שלושה משפטים על דברים שלדעתכם אנה עושה בשעות הפנאי שלה.

**Example:**

**דוגמה:**

Anna studies English.

1. \_\_\_\_\_

2. \_\_\_\_\_

3. \_\_\_\_\_

– The End –







אנגלית (הוראות בעברית) לכיתה ה', נוסח א'

