



מיטסאף

מיצ"ב

امتحان في اللغة الإنجليزية،

للإنترنت

מבחן באנגלית, לאינטרנט

الصف الثامن، الصيغة أ

כיתה ח', נוסח א'

<input type="text"/>	اسم الطالب/ة שם התלמיד/ה
<input type="text"/>	الصف הכיתה
<input type="text"/>	اسم المدرسة שם בית הספר
<input type="text"/>	اسم بلدة المدرسة שם יישוב בית הספר
<input type="text"/>	رقم الطالب/ة في القائمة מס' התלמיד/ה באלפון

מס' זהות	מס' כיתה + מס' כיתה
שם משפחה	סמל מוסד
שם פרטי	מקצוע
שם ביה"ס	



بالنجاح!



831



عزيزي الطالب،

← أمامك امتحان في اللغة الإنجليزية:

- مدّة الامتحان 90 دقيقة (ساعة ونصف).
- اقرأَ بتمعن جميع المهمّات، ثمّ أجِبْ بإمعان عن جميع الأسئلة.
- يمكنك أن تكتب بقلم رصاص أو بقلم حبر.
- كُتِبَتْ في بعض الأسئلة كلمات هامة بلون غامق. انتبه إلى هذه الكلمات.




- انتبه:
- ♦ في المهمة الأولى والمهمة الثانية ستستمع إلى قطعة مسجلة، ثمّ يُطلب منك أن تُجيب عن أسئلة.
- ♦ يجب الإجابة عن جميع أسئلة الامتحان باللغة الإنجليزية.
- ♦ في هذا الامتحان لا يُسمح باستعمال القاموس من أي نوع كان.

← في الأسئلة التي يُطلب فيها منك أن تكتب إجابة، اكتبها في المكان المخصّص لذلك.

← في الأسئلة التي يُطلب فيها منك أن تختار إجابة صحيحة واحدة من بين عدّة إجابات، اختر الإجابة وضع إشارة  بجانبها.  
أنظر المثال:

The sun is _____.	
a <input type="checkbox"/>	green
b <input checked="" type="checkbox"/>	yellow
c <input type="checkbox"/>	blue
d <input type="checkbox"/>	black

← إذا أردت أن تغيّر إجابتك فامحُ الإشارة التي وضعتها بالطريقة التالية: ، ثمّ ضع إشارة  بجانب إجابة أخرى.

← إذا وضعت إشارة  بجانب أكثر من إجابة واحدة، فسوف تُعتبر الإجابة غير صحيحة.

✓ قبل تسليم الامتحان، افحص إجاباتك جيّدًا وصحّح بحسب الحاجة.

نتمنى لك النجاح! 😊



# القسم أ – PART A



ابدأ العمل على الصفحة التالية.

## TASK 1 المهمة رقم 1

Dina and Maya are sisters. Listen to their conversation.

You will hear the conversation twice.

Before you hear the conversation, read the questions and look at the photos for task 1.

Answer questions 1 to 3 according to the conversation you heard.

دينا ومايا أختان. استمع إلى المحادثة بينهما.

ستستمع إلى المحادثة مرتين.

قبل الاستماع إلى المحادثة تمعن في الأسئلة وتأمل صور المهمة رقم 1.

أجب عن الأسئلة 1 إلى 3 بحسب المحادثة التي استمعت إليها.

### Questions

1. Dina and Maya described **three photos** in their conversation.

Look at the photos on the following page and choose the three photos that Dina and Maya talk about.

Number the **three photos in the order** you heard in the conversation.

Write the number 1, 2 or 3 in the box next to each photo.

Start from number 1.

**Note: There are more photos than you need.**

1. وصفت دينا ومايا في المحادثة بينهما ثلاث صور.

تأمل الصور التي على الصفحة التالية واختر الصور الثلاث التي تحدثت عنها دينا ومايا.







رقم الصور الثلاث بحسب ترتيب ذكرها في المحادثة.

اكتب الرقم المناسب 1 أو 2 أو 3 في المربع الذي بجانب كل صورة.

ابدأ بالرقم 1.

انتبه: عدد الصور أكبر مما تحتاج إليه.

رَقْم ثلاث صور بالأرقام 1 إلى 3 بحسب ترتيب ذكرها في المحادثة بين دينا ومايا.



تابع المهمة على الصفحة التالية.

Answer the following questions according to the conversation you heard.

أجب عن الأسئلة التالية بحسب المحادثة التي استمعت إليها.

2. Dina helped Maya to \_\_\_\_.

- a  take photos of grandma
- b  give the project to her teacher
- c  find photos of her family
- d  put photos in the album

3. What is Maya's project about?

- a  baby photos
- b  family trip to the zoo
- c  birthday parties
- d  her family history



## المهمة رقم 2 TASK 2

<p>Nadia, Nur and Omar are planning a party for their friend, Rami. Listen to their conversation. You will hear the conversation twice. Before you hear the conversation, read questions 4 to 8.</p> <p>.....</p> <p>Answer questions 4 to 8 according to the conversation you heard.</p>	<p>يخطط كل من نادية ونور وعمر إقامة حفلة لصديقهم رامي. استمع إلى المحادثة بينهم. ستستمع إلى المحادثة مرتين. قبل الاستماع إلى المحادثة تمعن في الأسئلة 4 إلى 8. أجب عن الأسئلة 4 إلى 8 بحسب المحادثة التي استمعت إليها.</p>
---	--

### Questions

4. Nadia and Nur want to help Rami to \_\_\_\_.

- a  do his homework  
b  make new friends  
c  play football  
d  work in the kiosk
- .....

5. Omar, Nur, Nadia and Rami \_\_\_\_.

- a  play football together  
b  live in the same building  
c  are in the same class  
d  have a birthday next Monday

6. Nadia and Nur phone Omar because \_\_\_\_.

- a  they need his help
- b  it is his birthday
- c  he is new in class
- d  he is planning a party

7. What does Omar do every week?

- a  He works at a kiosk in the park.
- b  He helps the new kids at school.
- c  He goes to the park with Rami.
- d  He plays football with friends.

8. Complete the invitation.


We are having a surprise party  
for Rami in the park.

Day: \_\_\_\_\_


Date: May 17<sup>th</sup>

Time: \_\_\_\_\_ o'clock

See you there!  
Nadia and Nur



# القسم ب – PART B



تابع العمل على الصّفحة التّالية.

### المهمة رقم 3 TASK 3

Read the following story.

Answer the questions in English according to the story.

اقرأ القصة التالية.

أجب باللغة الإنجليزية عن الأسئلة بحسب القصة.



#### The Bird and the Fish

One day, a bird was very hungry. It flew over a river and saw a big fish. "This is my dinner," it thought happily. The bird flew down, caught the fish in its mouth and took it up into a tree. The fish was afraid and said to the bird, "Bird, please don't eat me. I want to live." The bird said nothing. The fish said, "I know your father and mother. They sing beautifully!" Again, the bird said nothing. The fish tried again. It said, "I know your brothers and sisters too. They also sing beautifully!" "Mmmm," said the bird, but it did not open its mouth. Then the fish said, "Everyone in your family can sing, but I know that you are the best singer. Please sing for me." "Aha!" said the bird proudly. It was so happy that it opened its mouth and started to sing. The fish fell back into the river and it was saved. The unhappy bird was still hungry.

Questions

9. Number the pictures in the order of the five main events in the story.



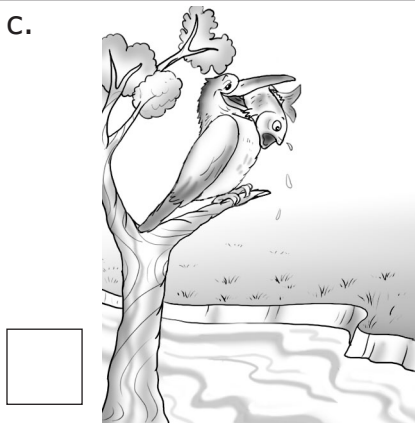


Write the number (1 to 5) in the box next to each picture. Start from number 1.

**Note: There is one more picture than you need.**

9. رَقِّم الصُّور بحسب تسلسل الأحداث الخمسة الرَّئِيسِيَّة في القِصَّة.

أكتب الرَّقْم المناسب (من 1 إلى 5) في المربَّع الَّذِي بجانب كلِّ صورة. ابدأ بالرَّقْم 1.

إنتبه: هناك صورة واحدة أكثر ممَّا تحتاج إليه.



10. At the beginning of the story, the fish asked the bird \_\_\_\_.

- a  to sing a song
  - b  if it is hungry
  - c  about its family
  - d  not to eat it
- .....

11. The fish was afraid \_\_\_\_.

- a  of its father and mother
  - b  of the bird
  - c  to open its mouth
  - d  to fall into the river
- .....

12. The fish wanted the bird to sing because \_\_\_\_.

- a  the fish wanted to live
- b  the fish was hungry
- c  the bird was the best singer
- d  the bird's family sang beautifully

13. What is another name for the story?

- a  The Beautiful Bird
- b  The Clever Fish
- c  The Lazy Bird
- d  The Proud Fish

تابع العمل على الصفحة التالية.

## TASK 4 المهمة رقم 4

Miri sent two postcards from Turkey to her friend Rina who is in Israel.

Read the postcards and answer the questions in English according to the texts.

أرسلت ميري بطاقتين من تركيا إلى صديقتها رينا في إسرائيل.

اقرأ البطاقتين ثم أجب باللغة الإنجليزية عن الأسئلة بحسب المكتوب فيهما.

### Postcard 1

Dear Rina,


Monday, April 20th, 2009

My parents and I arrived in Turkey last Sunday. We are in a village near Antalya, which is on the Mediterranean Sea\*. We are staying with my grandparents, who live here in a beautiful fishing village. You can see the village in the picture on the other side of this postcard.

This morning we went swimming. Then I went on a fishing boat with my grandfather. We caught a lot of fish and then cooked them for dinner. They were delicious!

Tomorrow we are going to Istanbul, which is near Greece and the Black Sea. It is a long trip - about 700 kilometers.

I miss you,  
Miri



Rina Amir

6 Yam St.

Netanya 61253

Israel

\*Mediterranean Sea - البحر الأبيض المتوسط

### Postcard 2

Dear Rina,

Thursday, April 23rd, 2009


We are in Istanbul. It is a huge city!

Yesterday we went to the Galata Tower, which was built about 750 years ago by the Italians. We climbed to the top of the tower - 143 stairs! From the top, we could see the whole city. Look at the picture on the postcard. That's the tower.

In the evening, we went to my aunt's house. She made us *pide*. It tasted like pizza. I loved it!

I will be home tomorrow. I can't wait to see you!

Miri



Rina Amir

6 Yam St.

Netanya 61253

Israel



## Questions

14. Each postcard that Miri sent has a picture on it. Look at the pictures below.

Match **one** picture to postcard 2.

Write the letter of the picture (A, B, C or D).

14. توجد صورة على كل بطاقة من البطاقتين اللتين أرسلتهما ميري. تأمل الصور أدناه. لائم صورة واحدة للبطاقة رقم 2.

اكتب في إجابتك حرف الصورة (A أو B أو C أو D).

### Postcard 2: \_\_\_\_\_

A.



B.



©WWW.ISTOCKPHOTO.COM

C.



D.



15. What did Miri do before she went on a fishing boat?

\_\_\_\_\_

16. How far is Antalya from Istanbul?

\_\_\_\_\_

17. When is Miri going home? Write the **date**.

\_\_\_\_\_

<p>18. What did Miri do in each place? Tick (✓) in the correct column. One answer is done for you.</p> <p><b>You can tick more than one column in each row.</b></p>	<p>18. ماذا فعلت ميرى في كل واحد من الأماكن؟ ضع إشارة (✓) في العمود الملائم. وضعت إشارة واحدة كمثال لإجابة.</p> <p>يمكن وضع الإشارة في أكثر من عمود واحد في كل سطر.</p>
---	---

	A village near Antalya	Istanbul
went swimming	✓	
ate pide		
went on a boat		
visited family		
climbed a tower		

19. Miri went to a village near Antalya first.

Where did Miri go next?


Write the letter (A, B, C or D) that shows the place on the map: \_\_\_\_\_ (write one letter only).

Use the information from the postcards on page 16.



تابع العمل على الصفحات التالية.

# القسم ج – PART C



## TASK 5 المهمة رقم 5

Read the text about koalas.

Answer the questions in English according to the text.

اقرأ النصّ عن الكوالا.  
أجب باللغة الإنجليزية عن الأسئلة  
بحسب النصّ.



### Introduction

Koalas are often called 'koala bears' but this is not correct. They do not belong to the bear family. Koalas, like kangaroos, belong to the *marsupial* family.

*Marsupials* are animals that have a pouch, or pocket, where they keep their babies. The baby koalas are called 'joeys'. They live in their mother's pouch for six or seven months. When the joeys are older, the mothers sometimes carry them on their backs.

### Description

#### What koalas look like

Koalas have gray and white fur, round ears and a black nose. Adult koalas weigh about 12 kilograms and are about one meter tall.

### Habitat

#### Where koalas live

Koalas come from Australia. The gray areas on the map show where most koalas live.



### Diet

#### What they eat

Koalas only eat the leaves of eucalyptus trees\*. These leaves are full of water. Therefore, when koalas eat the leaves, they get most of the water that they need. In fact, in an Aboriginal\*\* language, 'koala' means 'no drink'.

### Behavior

#### What koalas do

Koalas sleep for about 18-20 hours each day. They are awake mainly at night, when they spend most of their time eating. Koalas do not live in groups. They prefer to live alone.

### Population

#### How many koalas live in Australia

In the past, millions of koalas lived in Australia. However, for many years koalas were killed for their fur. Today there are only a few thousand left. Therefore, koalas are a protected species\*\*\*. That means they must not be hurt or killed.

\*eucalyptus trees - أشجار الكينا (اليوكالبتوس)

\*\*Aboriginal - نسبة إلى قبائل سكان أستراليا الأصليين

\*\*\*protected species - حيوان ينتمي إلى جنس محمي (يُمنَع صَيْدُهُ)

تابع المهمة على الصفحة التالية.

**Questions**

20. A marsupial is \_\_\_\_.

- a  an area in Australia
- b  an animal with a pouch
- c  a kind of Australian tree
- d  a family of bears

.....

21. Complete the facts about koalas.

Example: — Name: koala

— Adult height: \_\_\_\_\_

— Food: \_\_\_\_\_

.....

22. Where does a joey spend the first months of its life?

\_\_\_\_\_

.....

23. Koalas don't drink a lot of water because \_\_\_\_\_

\_\_\_\_\_

\_\_\_\_\_

تابع المهمة على الصفحة التالية.



<p>24. To which <b>section</b> of the text would each of the following sentences belong?  Copy the name of the section for each sentence.</p>	<p>24. لأيّ بند في النصّ يُمكنك أن تلائم كلّ جملة من الجمل التّالية؟  إنسخ اسم البند الملائم إلى جانب كلّ جملة.</p>
---	---

Example: Koalas live in trees.

Habitat

a. Koalas have a short tail.

b. Koalas move very slowly.

c. A koala eats between 200 and 500 grams of leaves every day.

تابع العمل على الصّفحة التّالية.

## المهمة رقم 6 TASK 6

25. The school organized a bicycle trip from the school to the beach.

Write a story about what happened on the trip. Use the pictures to help you.

Write 60–80 words in English.


Pay attention to grammar, spelling and punctuation.

25. نظمت المدرسة رحلة ركوب درّاجات من المدرسة إلى شاطئ البحر.

أكتب قصة حول ما حدث في الرحلة. استعن بالصّور.

أكتب باللغة الإنجليزيّة 60 إلى 80 كلمة.

انتبه إلى القواعد والإملاء وعلامات الترقيم.















אנגלית (הוראות בערבית) לכיתה ח', נוסח א'



832