



ניהול עצמי

הפקת קובץ למאגר הכספי ושליחתו

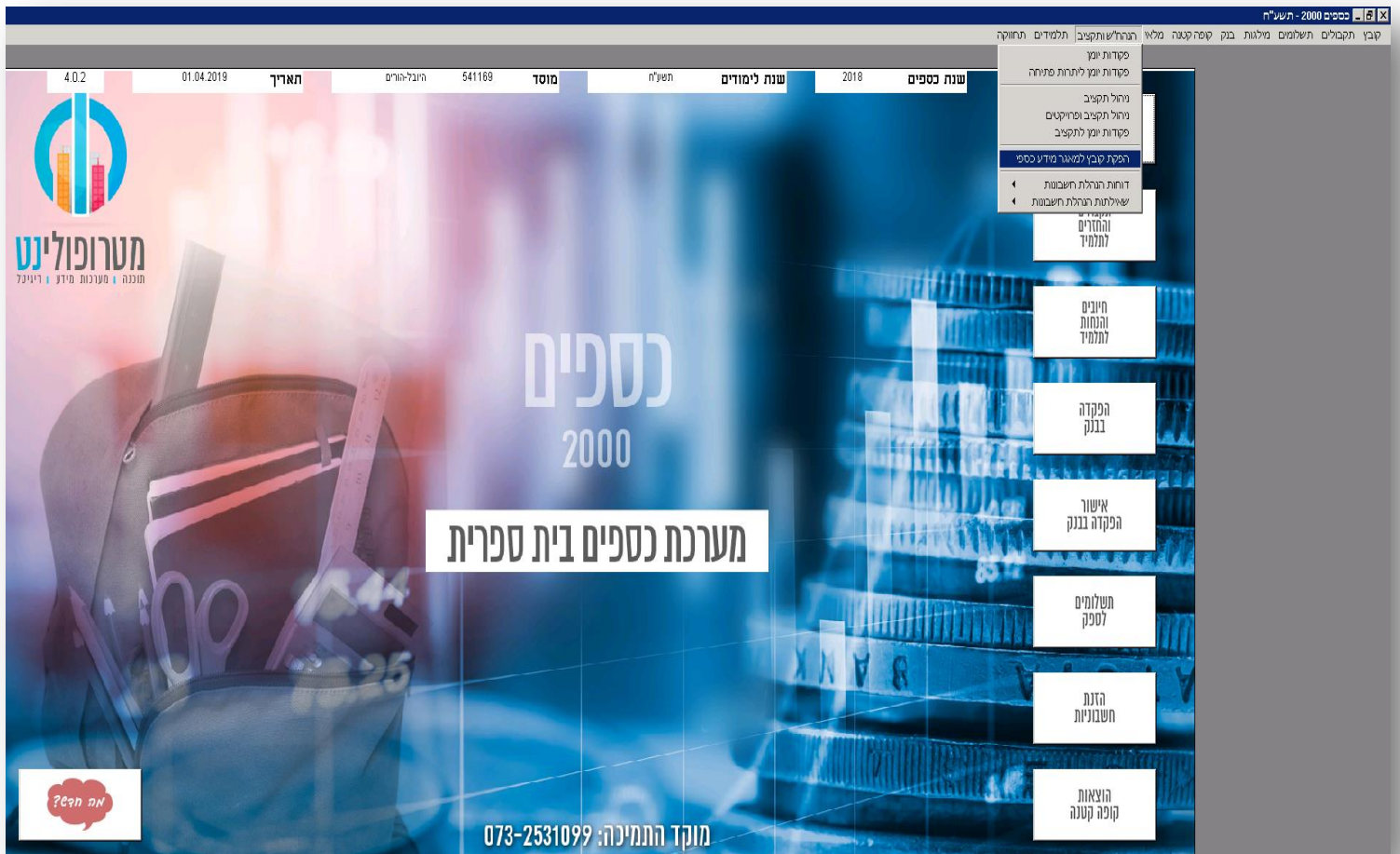
תוכנת "כספים 2000" מאפשרת יצירת קובץ של תנועות היומן במערכת ושליחתם למאגר הכספי של משרד החינוך.

ע"מ להפיק את הקובץ מתוכנת "כספים 2000" יש לפעול לפי הנהלים הבאים:

א. יש להיכנס למודול הנה"ח ותקציב מהמסך הראשי

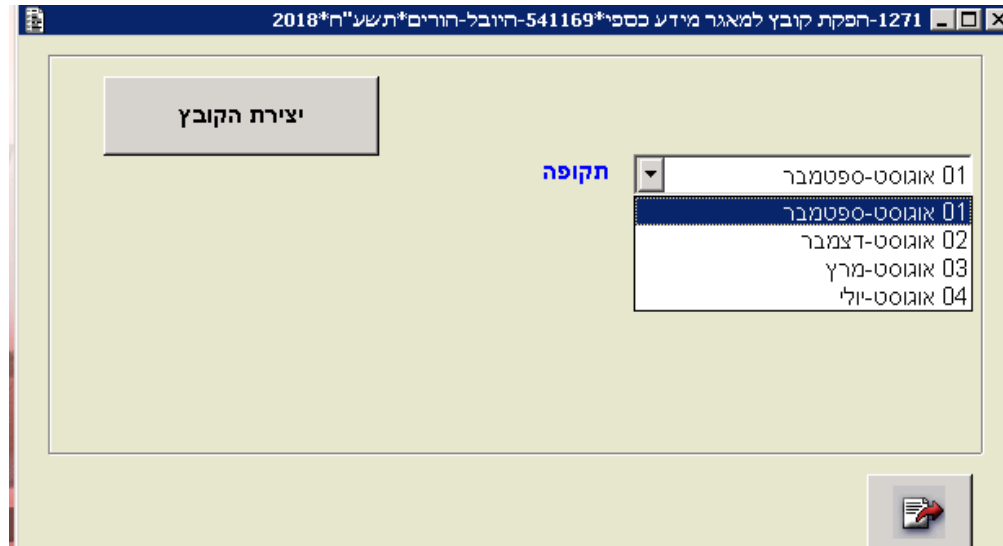


הפקת קובץ למאגר מידע כספי





ב. בוחרים את תקופת הדיווח המתאימה, ויצירת קובץ.



הקובץ נוצר במחשב המקומי של המזכירה בנתיב:
C:\mailout

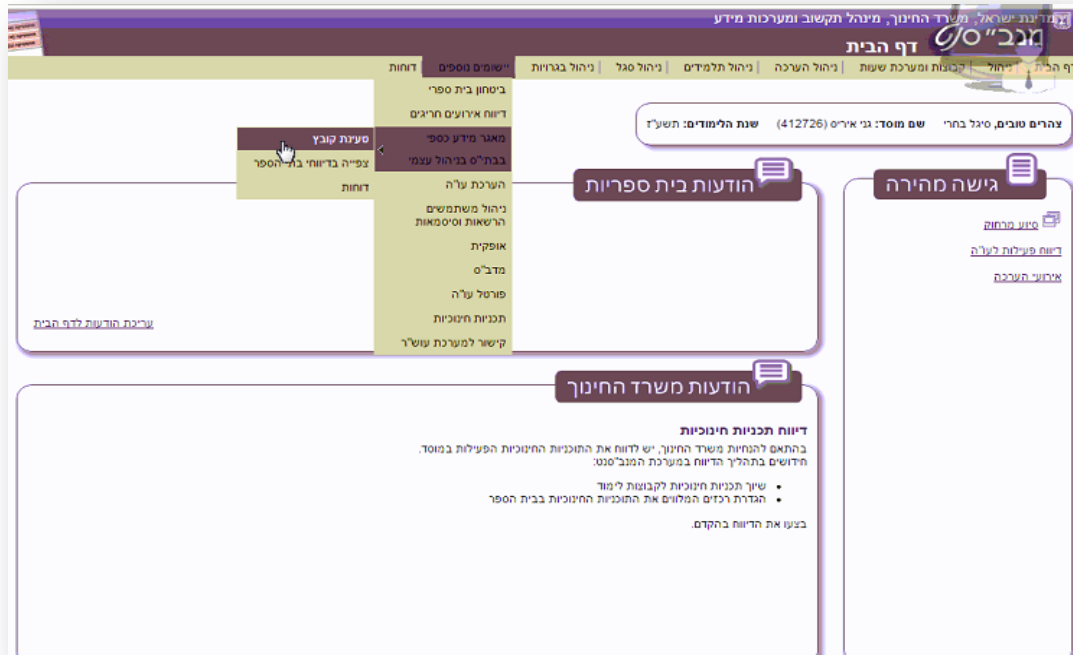
שם הקובץ:
מספר הקובץ שנשלח (במידה ונשלח יותר מפעם אחת)_תקופת
הדיווח_סמל מוסד_ksafim .

את הקובץ ניתן ליצור או מהתוכנה של חשבון ההורים או מחשבון
העיריה . בכל מקרה הקובץ יכלול בתוכו את הנתונים משני חשבונות
הבנק.

הקובץ לוקח רק כרטיסים פעילים, וכרטיסים שמשויכים לכרטיס מתאים
באינדקס של משרד החינוך.



לאחר מכן יש להיכנס למנב"סנט ולשלוח את הקובץ .
 כנסים לאתר של מנב"סנט דרך האינטרנט (מדפדפן בשולחן העבודה הרגיל
ולא מ VDI)
 שם יש ללחוץ על-
יישומים נוספים/מאגר מידע כספי לבתי ספר בניהול עצמי/טעינת קובץ



ייתכן ותקפוצ הודעה "לא נטען במערכת קובץ בתקופה האחרונה"
 ללחוץ על אישור



אח"כ עיון/בחר קובץ
יש לשלוף את הקובץ בחלון שנפתח מהמחשב שלי/c/mail/out
וללחוץ על המשך, ולחכות להודעה "קליטת הקובץ בוצעה בהצלחה"



בהצלחה !!

לשאלות נשמח לעמוד לרשותכם במוקד
התמיכה :
073-2531099