



قسم المجتمع العربي
مركز الإرشاد القطري




مرحباً! لنتعارف أكثر





مرحباً! لتتعارف أكثر

للمربي




الأهداف

1. كسر الحواجز الأولية بين الطلاب الجدد في الصف
2. التعرف على أسماء بعضهم البعض ومعلومة بسيطة عن كل منهم
3. خلق جو ترحيبي وآمن في بداية العام الدراسي
4. تأسيس قاعدة للتواصل الإيجابي بين الطلاب.

موادّ مساعدة

- بطاقات "مرحباً، أنا..." (ملحق)
- أقلام ملونة
- كرة صغيرة أو كرة من الصوف (اختياري)






مرحباً! لتتعارف أكثر

سير الفعاليّة

المرحلة الأولى - تمهيد - كامل الهيئة

1. يبدأ المربي بالترحيب بالطلاب في عامهم الجديد بالمرحلة الإعدادية.
2. يشارك المربي اسمه وشيئاً بسيطاً وممتعاً عن نفسه (هواية، طعام مفضل).
3. يطرح السؤال: "لماذا من المهم أن نعرف أسماء بعضنا البعض ونعرف شيئاً بسيطاً عن كل واحد في صفنا؟"
4. يستمع لإجابات 2-3 طلاب ويؤكد على أهمية التعارف لبناء بيئة صفية مريحة.





مرحباً! لتتعارف أكثر

سير الفعاليّة

المرحلة الثانية - نشاط ثنائي

1. يوزع المربي بطاقات "مرحباً، أنا..." على كل طالب ليكتب اسمه بخط واضح وكبير.
2. يشرح نشاط "المقابلة السريعة": كل طالبين يجلسان معاً لمدة 5 دقائق.
3. كل طالب يسأل زميله عن اسمه وشيء واحد يحبه (هواية، مادة، لون، حيوان...).
4. يطلب المربي من كل طالب أن يتذكر جيداً اسم زميله والمعلومة التي شاركها.
5. بعد انتهاء الوقت، يمكن للمربي أن يطلب من بعض الطلاب مشاركة ما تعلموه عن زملائهم.





مرحباً! لتتعارف أكثر

سير الفعاليّة

المرحلة الثالثة - عرض ومشاركة


1. يطلب المربي من الطلاب الجلوس بشكل دائري.
2. يشرح نشاط "لنتعرف على جاري":

○ بشكل دائري، كل طالب يقف ويقول: "اسمي [اسمه] وهذا زميلي/جاري [اسم الزميل] وهو يحب [المعلومة التي شاركها الزميل]".

○ يمكن استخدام كرة صغيرة تمرر لتحديد دور الطالب التالي.

3. يستمر النشاط حتى يتعرف الجميع على زميل واحد على الأقل.






مرحباً! لتتعارف أكثر

سير الفعاليّة

المرحلة الرابعة - نقاش ختامي

1. يدير المربي نقاشاً قصيراً حول الأسئلة التالية:
2. كيف شعرت عندما عرفت شيئاً جديداً عن زميل؟
3. كيف يساعدنا التعارف على الشعور بالراحة في الصف؟
4. ما هي الخطوة التالية التي يمكننا القيام بها لنصبح مجموعة أفضل؟
5. يلخص المربي أهمية التعارف كخطوة أولى لبناء صف متعاون ومريح للجميع.
6. مهمة متابعة: "حاول خلال هذا الأسبوع أن تنادي 3 زملاء على الأقل بأسمائهم وتساءلهم كيف حالهم."





مرحباً! لنتعارف أكثر

🗨️ ملحق بطاقات "مرحباً، أنا..."

