



מדינת ישראל
משרד החינוך
המינהל הפדגוגי
היחידה לתוכניות משלימות למידה

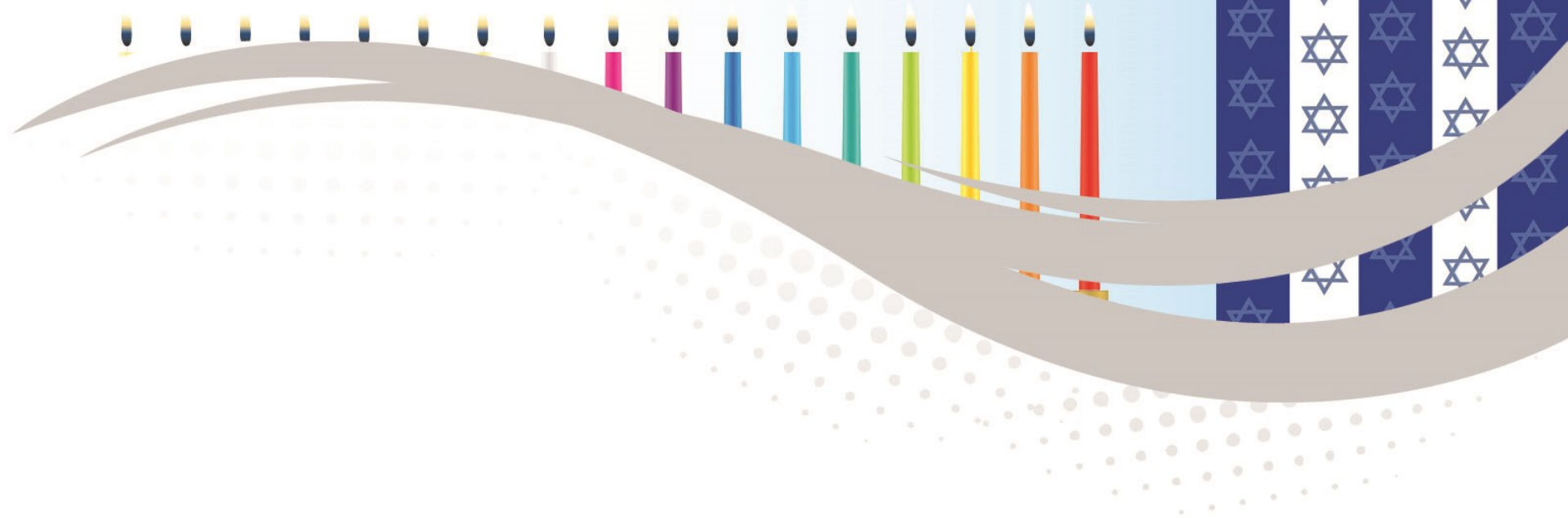
פעילויות העשרה לחג החנוכה

תשפ"א

בגני הילדים

ניצנים
תוכנית הצהרונים הלאומית
משרד החינוך





הקדמה:

לקראת פתיחת ניצנים בחופשות- "ביה"ס של החגים" בגני הילדים, לפניכם

מקבץ פעילויות העשרה בנושא חנוכה.

ניתן לאגון ולהרחיב את הפעילויות, להוסיף רעיונות משלכם, ולעודד את

הילדים לקחת חלק, ליזום ולהרחיב בעצמם את הפעילויות.

סביבונים בתנועה

עזרים: מוסיקת שירי חנוכה

מהלך הפעילות:

מומלץ לפתוח בשיח על מנהג המשחק בסביבונים בחנוכה. כדאי להשמיע שיר על הסביבון.

חלקו לילדים סביבונים שישחקו איתם שיחשפו לסוגים המגוונים של הסביבונים הקיימים.

- ספר לילדים שהם הופכים להיות בעצמם סביבונים ובקשו מהם ליצור באמצעות הגוף שלהם סביבון.
- השמיעו שירי חנוכה ברקע.
- אמרו שמעכשיו על הסביבונים להסתובב על פי ההנחיות שישמעו.



סביבונים בתנועה

מהלך הפעילות - המשך:

- ▽ הסביבונים מסתובבים לאט ומגבירים את הקצב בהדרגה. כשהם מגיעים למהירות גבוהה הם מתחילים להאט את הקצב בהדרגה עד שנעצרים.
- ▽ הסביבונים מסתובבים כשהם יושבים והישבן הוא ציר הסיבוב
- ▽ הסביבונים מסתובבים כשהברך היא ציר הסיבוב (מתאזנים כך שברך אחת על הרצפה ומסתובבים)
- ▽ הסביבונים מסתובבים כשיד אחת על הרצפה והיא משמשת כציר לסביבון.
- ▽ הסביבונים מסתובבים כשהבטן משמשת כציר הסיבות (הילדים ישכבו על הבטן ויסתובבו).



סביבונים בתנועה

מהלך הפעילות - המשך:

שוחחו עם הילדים:

- ▽ איך הרגשתם במהלך הפעילות?
- ▽ מהו ציר הסביבון?
- ▽ מה היה ציר הסיבוב שאפשר לכם להסתובב מהר?
- ▽ מומלץ להמחיש עם סביבון.

לסיכום, היום בפעילות הסתובבת כמו סביבונים, הגוף שלט היה כסביבון.



סביבון הצבעים הנעלמים

עזרים:

ציגולי קרטון לבן בקוטר של 10-12 ס"מ כשעליו משורטטים 6 מעגלים, צבעים בגוונים של אדום, ורוד, כחול, תכלת, ירוק וצהוב, קיסמי שיניים (ניתן להחליף את הקיסם בשיפוד או בעיפרון מחודד)

מהלך הפעילות:

- חלקו לכל ילד עיגול ובקשו לצבוע על פי ההנחיות, חשוב שהילדים יצבעו את העיגול לפי הסדר (אדום, ורוד כחול, תכלת ירוק וצהוב)
- נעצו קיסם במרכז כל סביבון
- בקשו מהילדים לסובב במהירות את הסביבונים.



סביבון הצבעים הנעלמים

מהלך הפעילות - המשך :

• שוחחו עם הילדים:

▽מה קרה לצבעים שצבעו?

▽אילו צבעים "נעלמו"?

▽מהו הצבע שמתקבל כשהסביבון מסתובב?

▽מה הסיבה להעלמות הצבעים והופעת צבע אחד בלבד?

הסביר/י שכאשר הם סובבו את הסביבון הצבעוני במהירות הצבעים כאילו מתערבבים וחוזרים לעין שלט כצבע לבן. תערובת של אור בכל הצבעים היא אור לבן.

סיכום:

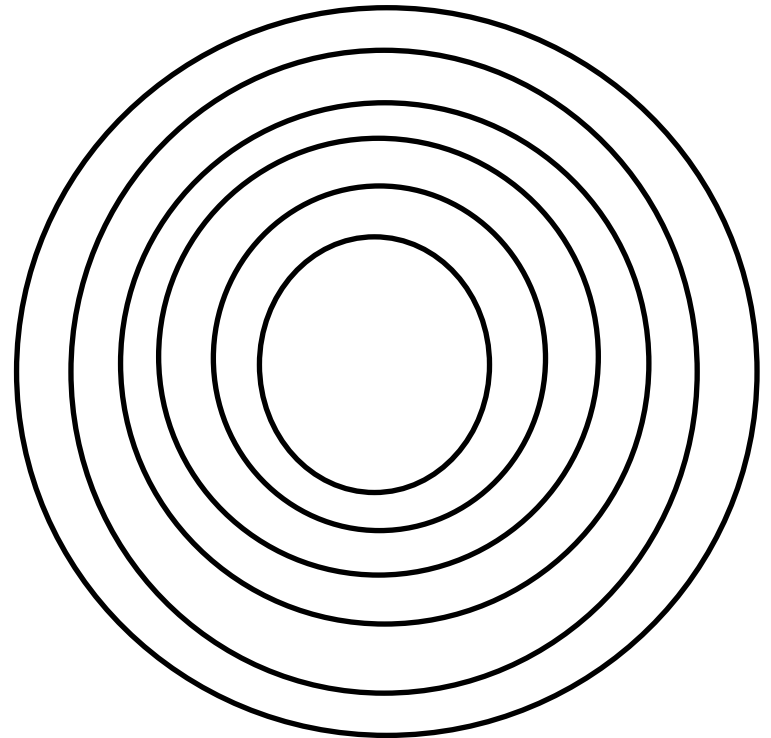

היום יצרתם סביבון שבמהלך סיבובו "נעלמו" לו הצבעים. למדנו

כיצד העין שלט לא רואה את מגוון הצבעים במצבים שונים




סביבון הצבעים הנעלמים

שבלונות להדפסה



חנוכיית הילדים



עזרים:

שירי חטכה


מהלך הפעילות:

מזמינים תשעה ילדים ומבקשים מהם ליצור יחדיו את חנוכיית הילדים.
החנוכייה צריכה להיות מוכנה עד לסיום השיר.

מומלץ לחזור על הפעילות מספר פעמים.

סיכום:

היום יצרתם סביבון שבמהלך סיבובו "נעלמו" לו הצבעים . למדנו כיצד
העין שלנו לא רואה את מגוון הצבעים במצבים שונים




"גברת קרש ומר מערוך"

מאת דתיה בן דור

עזרים:

כלי מטבח- קרש חיתוך, כף, סכין, סיר, מסננת, מאגדת, מחבט, תרוד, מערוך, מחשב, מקרן וקישור לאינטרנט, קישור למצגת הסיפור ([לקישור לחצו כאן](#))



"גברת קרש ומר מערוך"

מאת דתיה בן דור

עזרים- המשך :

סיפור "גברת קרש ומר מערוך"/ דתיה בן דור (לקישור לחץ כאן), דפי הסיפור

כמספר הילדים ושמרדפים

מהלך הפעילות

• הקרייט או הקריאו את הסיפור לילדים. מומלץ בהמחשה.

• קיימו שיח בעקבות הסיפור

∇ מה אהבתם בסיפור?

∇ מה היה להם מעניין/מצחיק/עצוב בסיפור?

• הציגו את כלי המטבח והילדים יתבקשו לגלות מה תפקידו של כל אחד

מהפריטים הללו במטבח.

• חלקו לילדים את דף הצביעה עם הדמויות מהסיפור ובקשו מהם לצבוע, לגזור

את הדמויות ולהכניס אותם לשמרדף עם הסיפור.



"גברת קרש ומר מערוך"

מאת דתיה בן דור

סיכום:

הקשבט לסיפור ויצרט תיאטרון בובות אותו תיקחו הביתה בכדי שתוכלו להציג להורים בבית את הסיפור "גברת קרש ומר מערוך". הרחבט את הידע על כלי המטבח. מה התפקיד של כל אחד מהכלים שנמצאים במטבח.

