

קורסים דיגיטליים ויחידות הוראה מתוקשבות

מדריך למורה

צוותי הוראת השפה העברית

שלום,

בעידן הלמידה המתפתח, שילוב חומרים דיגיטליים בהוראה הפך לכלי משמעותי המאפשר להעשיר את חוויית הלמידה, לגוון את דרכי ההוראה ולהתאים את ההוראה לצורכי הלומדים. מדריך זה נועד לסייע לכם בהיכרות עם **קורסים דיגיטליים ויחידות הוראה מתוקשבות** המותאמים לתוכנית הלימודים החדשה בשפה העברית בבתי הספר היסודיים. החומרים הדיגיטליים המוצעים מאפשרים למורים ולתלמידים גישה למשאבים עדכניים, פעילויות אינטראקטיביות והזדמנויות ללמידה עצמאית ומשמעותית. אנו מקווים כי מדריך זה יסייע לכם להרחיב את ארגז הכלים ההוראתי ולשלב את הסביבות הדיגיטליות באופן שיתרום להעמקת הלמידה ולקידום מיומנויות השפה של התלמידים.

בברכה,

נג'ם ראבי

הפיקוח על הוראת העברית בקדם
יסודי וביסודי בחינוך הערבי

התחברות לבית ספר וירטואלי

1

Google

בית ספר וירטואלי



AI Mode All Images Videos Shopping News Short videos More Tools

בית הספר הווירטואלי
https://my.edu.gov.il

בית הספר הווירטואלי | ראשי

מערך תיגבור הווירטואלי של משרד החינוך. מאן תוכלו להכנס לכל השיעורים שלכם ולבחור מה, איך ומתי ללמוד.

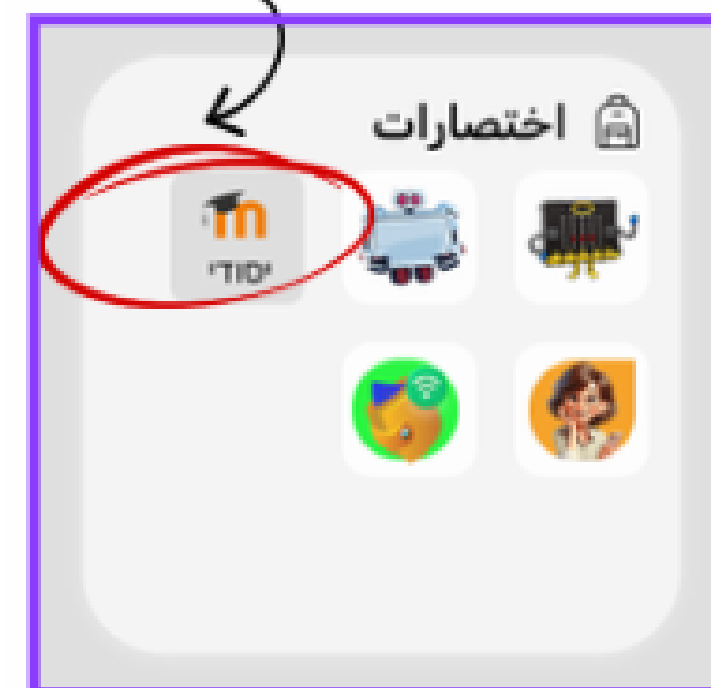
2



أهلاً وسهلاً بكم في المدرسة الإلكترونية ومجموعة الدعم الافتراضي التابعة لوزارة التربية والتعليم. تستطيعون الدخول من هنا لدروسكم وأن تختاروا ماذا تتعلمون، كيف ومتى؟

اتصال <<

3



כניסה למרחב למידה

4

5

6

בחירת קבוצת לימוד

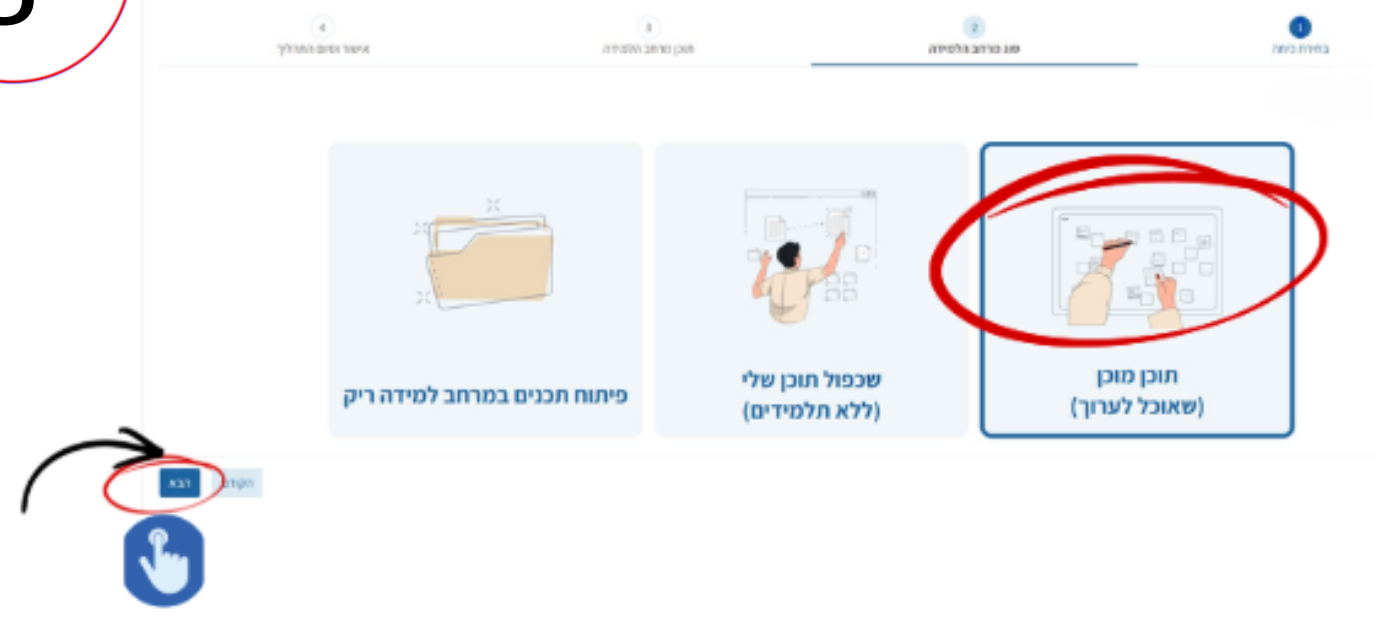
שם בית הספר

קבוצת לימוד

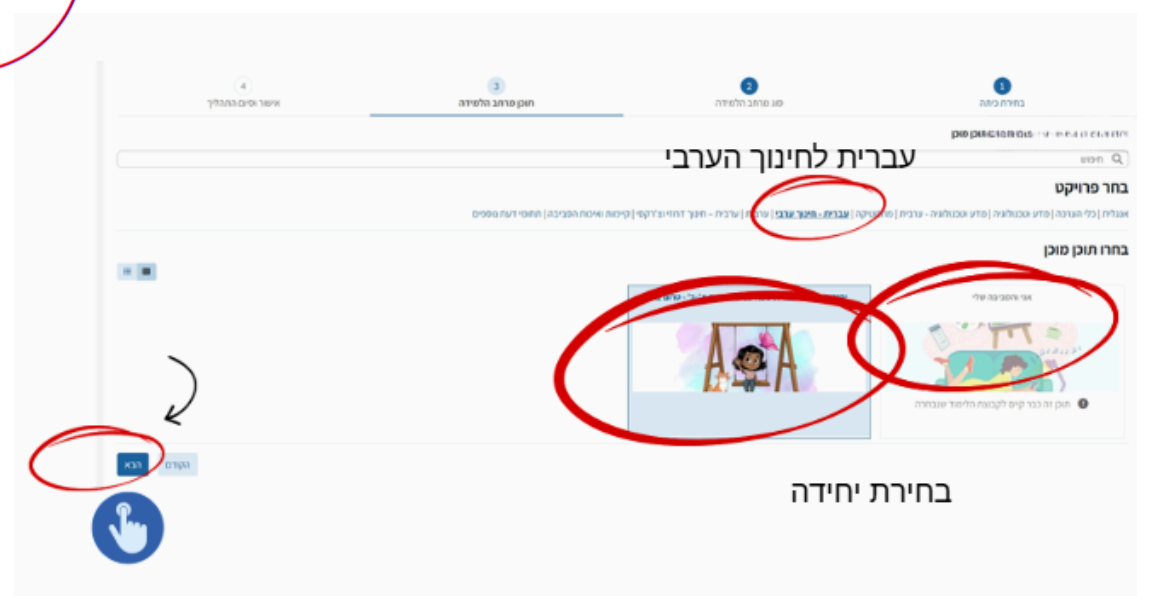
7

פתיחת מרחב למידה אישי

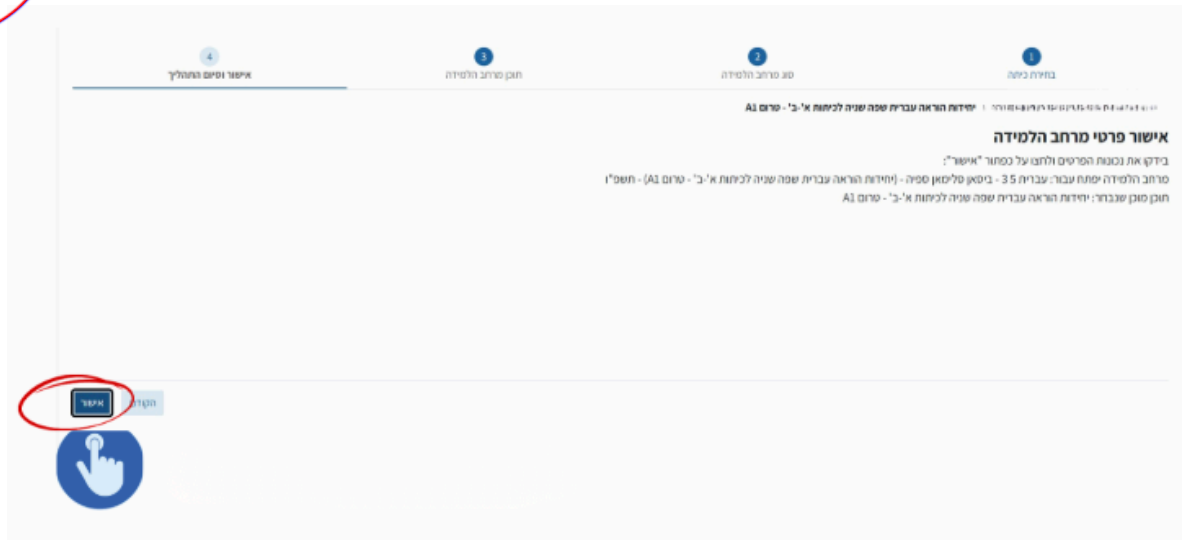
8




9



10



11

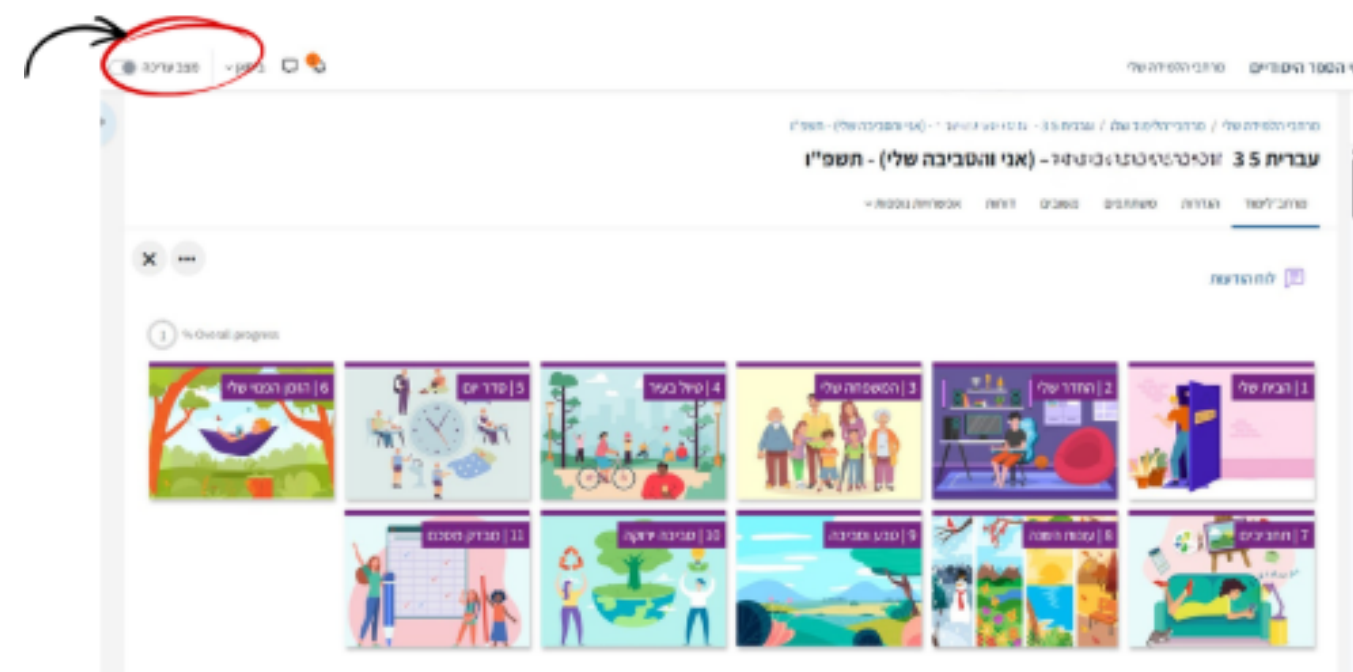


קבלת אישור במייל

12

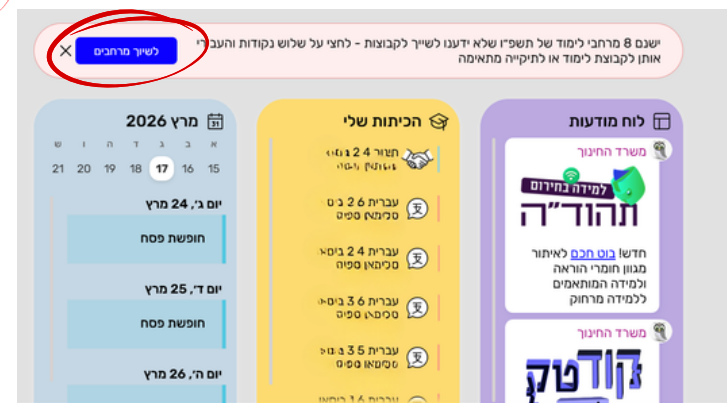


13



איפה רואים את הקורסים שלי

14



15



הגדרות המטלה

17

עברית 35 - מילואים ללימודים (אני והסביבה שלי) - תשפ"ו

מרחבי לימוד הגדרות מרחבים דוחות אפשרויות נוספות

עריכת הגדרות מרחבי לימוד

הגדרות כלליות

עברית 35 - מילואים ללימודים (אני והסביבה שלי) - תשפ"ו	1 1	השם המלא של מרחבי הלימוד
עברית 35 - מילואים ללימודים	2 1	השם הקצר של מרחבי הלימוד
מילואים ללימודים	3 1	קטגוריית מרחבי הלימוד
חלופה		
הצגה	4	סוג המסמך של מרחבי הלימוד לחלופים
10 סוף 2026 10 53	5	מועד תחילת הלמידה
31 יולי 2026 00 00 00	6	מועד סיום הלמידה
	7	מספר זיהוי מרחבי הלימוד

מעקב אחרי השתתפות התלמידים

מרחב לימוד הגדרות משתתפים משוברים דוחות אפשרויות נוספות

משתמשים רשומים שיוך משתמשים לתפקיד בקורס

18

סינון לפי הכל בחירה

ביצוע סינון הסרת מסננים הוספת תנאי

נמצאו 26 משתתפים

שם פרטי הכל א ב ג ד ה ו ז ח ט י כ ל מ נ ס ע פ צ ק ר ש ת

שם משפחה הכל א ב ג ד ה ו ז ח ט י כ ל מ נ ס ע פ צ ק ר ש ת

« 2 1

שם פרטי / שם משפחה	שם משתמש	דוא"ל	תפקידים	קבוצות	גישה אחרונה לקורס	מצב	
זוהיר אבו דולה	0340237536		תלמיד	אין קבוצות	אף פעם לא	פעיל	
ראמה אחמד	0340235415		תלמיד	אין קבוצות	אף פעם לא	פעיל	
סליאן אשקר	0340223106		תלמיד	אין קבוצות	אף פעם לא	פעיל	

דוח ציונים \ משוב

19

מרחב לימוד								הגדרות	משתתפים	משוברים	דוחות	אפשרויות נוספות	
דוח ציונים במרחב לימוד זה								סינון לפי שם	חיפוש משתמשים				
עברית 3 5 - ביסאן סלימאן ספיה - (אני והסביבה שלי) - תשפ"ו													
שיעור 2				שיעור 1									
שם פרטי / שם משפחה	שם משתמש	דוא"ל	1.4 הבית של אמיר	סה"כ שיעור 1	2.4 מתרגלים שמות תואר	2.5 החדר של יוסף	2.6 החדר שלכם						
זוהיר אבו דולה	0340237536		-	-	-	-	-						
ראמה אחמד	03402375415		-	-	-	-	-						

An illustration of a workshop. In the foreground, a wooden workbench with sawhorse legs holds a large grey gear on the left, a blue ring, two blue bolts, and a blue rectangular object with a circular hole. To the right, a blue machine with a vertical post and a horizontal arm is mounted on the workbench. In the background, a green chalkboard displays white line drawings of a circuit board, a gear, and a mechanical assembly. The text is overlaid on the gear and the chalkboard.

שפדגוגיה פוגשת דיגיטל – נפתחות אפשרויות חדשות ללמידה