

מכשיר גילוח

יצחק קרונזון - ניתוח ספרותי מעמיק

מנאל זבידאת

תיכון מקיף בסמת טבעון



אודות המחבר - יצחק קרונזון

רקע ביוגרפי

'יצחק קרונזון הוא סופר וחוקר ישראלי, שיצירותיו עוסקות ביחסים משפחתיים, זיכרון אישי וקולקטיבי, ותהליכי התבגרות. כתיבתו מתאפיינת בסגנון אוטוביוגרפי המשלב הומור עדין עם רגישות רגשית עמוקה.

קרונזון נודע ביכולתו לתפוס רגעים קטנים מן החיים ולהפוך אותם לסיפורים בעלי משמעות אוניברסלית. יצירותיו משקפות את החברה הישראלית בתקופות שונות ומציעות מבט אינטימי על יחסי אב ובן.

מאפייני הכתיבה

- שימוש בזיכרון אישי כחומר גלם ספרותי
- תיאור חושים עשירים (ריחות, מראות, תחושות)
- הומור עצמי ואירוניה עדינה
- דיאלוג בין העבר להווה
- התמקדות בפרטים קטנים בעלי משמעות סמלית



תקציר היצירה

הסיפור "מכשיר גילוח" הוא יצירה אוטוביוגרפית המתארת את תהליך ההתבגרות של הנער דרך פעולה יומיומית לכאורה פשוטה - הגילוח. המספר מתאר כיצד בגיל 13 החל להתגלח בסתר, בתקווה שהדבר יזרז את צמיחת הזקן ויעיד על גבריותו המתפתחת.

הסיפור מתמקד ביחסים המורכבים בין האב לבין בנו המתבגר, כאשר האב מתכנן ללמד את בנו להתגלח כמסורת משפחתית, בעוד הבן כבר התגלח בסתר במשך שלוש שנים. הקונפליקט מגיע לשיאו כאשר האב מעניק לבן מכשיר גילוח חדש ליום הולדתו ה-16 מבלי לדעת שהבן כבר "מומחה" בתחום.

היצירה משלבת הומור עם עצב, כאשר המספר המבוגר מסתכל אחורה על תקופת ההתבגרות שלו ומבין את המשמעות העמוקה יותר של הרגע - הפער בין הדורות, הצורך של בני נוער בעצמאות, והאירוניה הטרגית של אב המנסה להעביר מסורת לבן שכבר עבר אותה לבדו.

התחלה

נער בן 13 מחליט להתחיל להתגלח בסתר

התפתחות

הגילוח הופך לטקס שבועי עם מטרה חברתית

שיא

האב מעניק מכשיר גילוח ומציע ללמד את הבן

סיום

הבן מבין את הפער בינו לבין אביו



רקע כללי על היצירה

הקשר חברתי

היצירה משקפת את תרבות התנועות הנוער בישראל, שהיוו מרכז חברתי מרכזי לבני נוער". הערב החופשי "בשבת היה אירוע חשוב שבו התקיימו מפגשים חברתיים ורומנטיים.

הקשר היסטורי

הסיפור מתרחש בישראל של שנות ה-50 וה-60, תקופה של צנע וחיסכון. האב הגיע מליטה ב-1934 והמשפחה חיה בתנאים כלכליים קשים. השימוש החוזר בסכיני גילוח "אוקבה" מעיד על המציאות הכלכלית של התקופה.

הקשר תרבותי

הסיפור מציג את מסורת העברת הידע מאב לבן, ערך מרכזי בתרבות היהודית והישראלית. הטקס של הגילוח הראשון מסמל מעבר לבגרות ולגבריות.



נושאים מרכזיים ביצירה

יחסי אב ובן

הנושא המרכזי ביותר הוא המערכת המורכבת בין האב לבין בנו . האב מנסה להעביר מסורת ולהיות חלק מתהליך ההתבגרות של בנו , אך הבן כבר עבר את התהליך לבדו . הפער הזה מסמל את הניכור בין הדורות ואת הקושי של הורים "לתפוס" את ילדיהם בזמן .

התבגרות ועצמאות

הסיפור מתאר את הצורך של בני נוער בעצמאות ובהוכחת בגרותם . הנער מתגלח בסתר , מתוך רצון להיראות בוגר יותר ולמשוך תשומת לב מהמין השני . זהו תהליך טבעי של התבגרות שבו הנער מנסה להגדיר את זהותו בנפרד מהוריו .

זיכרון ונוסטלגיה

המספר המבוגר מסתכל אחורה על תקופת נעוריו בעיניים של מבוגר . הוא מבין כעת את המשמעות האמיתית של המתנה ושל הרצון של אביו להיות חלק מחייו . הזיכרון מעורב בחושים - ריחות , מראות , תחושות - שמחזירים את הקורא לאותה תקופה .

תקשורת ושתיקה

הסיפור מדגיש את הקושי בתקשורת בין אב לבין בנו המתבגר . האב לא יודע שבנו כבר מתגלח , והבן לא מספר לו . השתיקה הזו יוצרת מצב אירוני וטרגי שבו שני הצדדים מפסידים את ההזדמנות לחוויה משותפת .

נושאים נוספים

גבריות וזהות מגדרית

הגילוח מסמל את המעבר לגבריות. הנער רואה בזקן סימן לבגרות ולגבריות, ומנסה לזרז את התהליך. הסיפור בוחן את הלחץ החברתי על בנים להוכיח את גבריותם.

- הזקן כסמל לגבריות
- הרצון להידמות למבוגרים
- הלחץ החברתי להיראות בוגר

מעמד כלכלי וחיסכון

הסיפור משקף את המציאות הכלכלית הקשה של המשפחה. השימוש החוזר בסכיני גילוח, הצוואר השרוט של האב, והעובדה שהמתנה נחשבת למחווה נדירה - "כל אלה מעידים על חיי צנע".

- השימוש החוזר בסכיני גילוח
- המתנה כמחווה יוצאת דופן
- הטבע החסכוני של האב



סמלים ומוטיבים

הצוואר השרוט

מסמל את המחיר של הגבריות, את הקשיים של החיים, ואת הזיכרון הכואב. הדימוי של נייר העיתון הסופג דם מלווה את המספר גם לאחר מות האב.

מכשיר הגילוח

מסמל את המעבר לבגרות, את המסורת המשפחתית, ואת הפער בין הדורות. המכשיר הישן של האב מול המכשיר החדש שהוא מעניק לבנו.

שבת בבוקר

זמן משפחתי מיוחד, רגע של קרבה ומסורת. הטקס של ארוחת הבוקר עם "חביתה של שבת" יוצר אווירה של חום משפחתי.

המראה

מסמלת את ההסתכלות העצמית, את הרצון להיראות אחרת, ואת הפער בין המראה החיצוני למציאות הפנימית.

אוצר מילים - מילים מרכזיות

1

מִשְׁנֶן

הגדרה: חד, בעל שיניים חדות

בהקשר: "מוט קצר מנחושת שהתברג אל שני מלבנים מְשֻׁנָּנִים"

שימוש: המילה מתארת את חלקי מכשיר הגילוח החדים

2

פְּלוּמָה

הגדרה: שיער דק ורך, שיער ראשוני

בהקשר: "הפְּלוּמָה הדלילה שעל השפה העליונה"

שימוש: מתארת את השיער הראשוני של נער בתחילת ההתבגרות

3

זִיפִים

הגדרה: שערות קצרות וקשות, זקן קצר

בהקשר: "הגילוח החוזר מעורר את צמיחת הזיפים"

שימוש: מתאר את השיער שצומח לאחר הגילוח

4

מְרוּט

הגדרה: שרוט, פצוע, נפגע

בהקשר: "הסתכלתי בצווארו המרוט"

שימוש: מתאר את העור הפצוע של האב מהגילוח

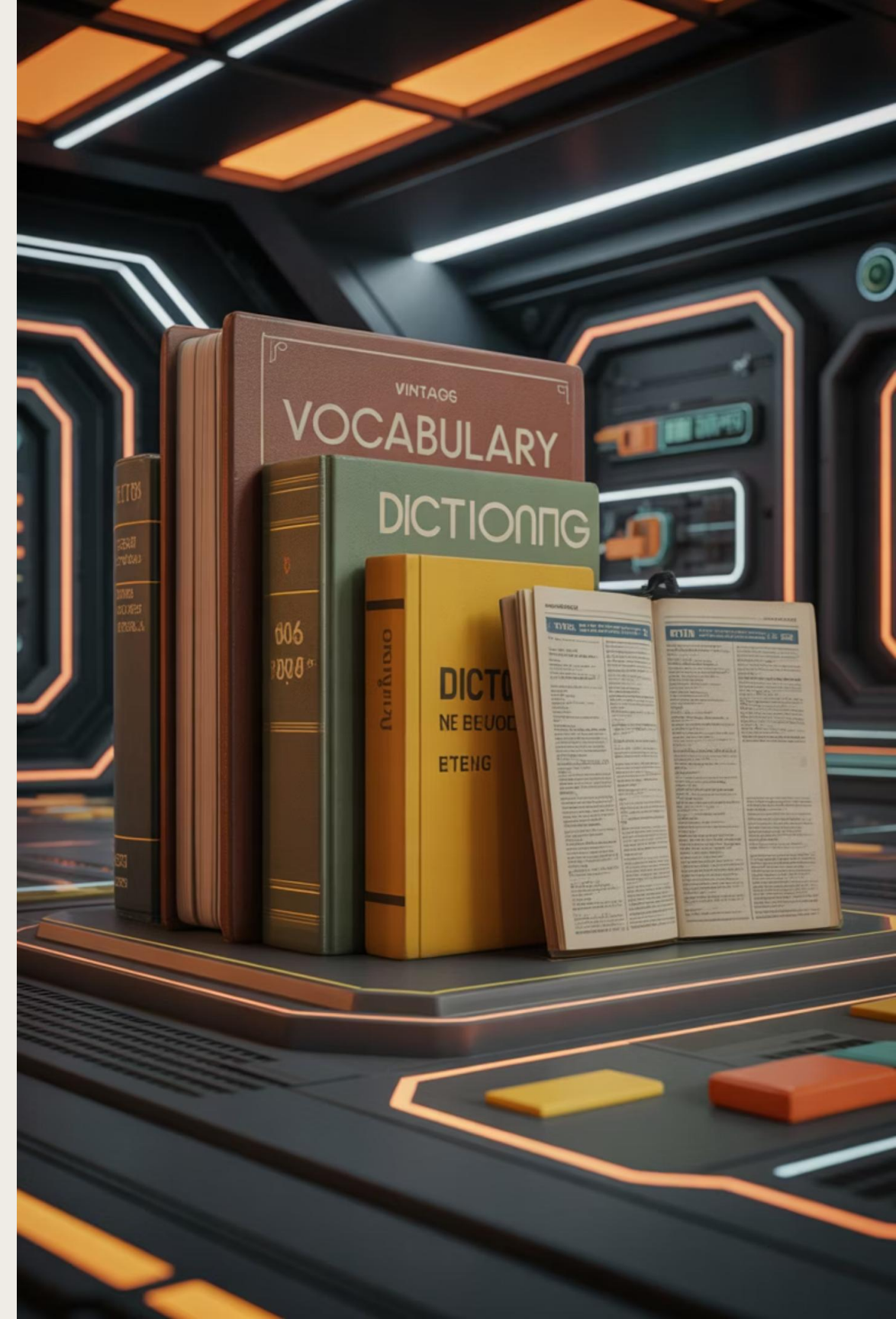
אוצר מילים - מילים נוספות

מילים לתרגול

- **טְקְסִיּוֹת** - באופן חגיגי ומסורתי
- **מִשְׁתָּאָה** - מופתעת מאוד, נדהמת
- **נְשֻׁטָּף בְּגֵל** - הוצף ברגש פתאומי
- **מְאֻוִּים** - משאלות, רצונות עזים
- **קְשִׁיוֹן עֹרֶף** - כאב בצוואר, נוקשות
- **צְדוּדִית** - צד הפנים, הלחי

ביטויים ומטפורות

- **לא לבזבז את השבת בשינה** - לנצל את הזמן
- **נשא נאום קטן** - דיבר בחגיגות
- **אין לי מה ללמוד מן המבוגרים** - יהירות נעורים
- **ניסיוני המוצלח הראשון** - הצלחה ראשונה



דף פעילות - אוצר מילים

תרגיל: 1- התאמת מילים להגדרות

התאימו כל מילה להגדרה המתאימה לה:

מילים

1. משנן
2. פלומה
3. זיפים
4. מרוט
5. טקסיות
6. משתאה

הגדרות

1. שיער דק ורך
2. באופן חגיגי
3. שרוט ופצוע
4. חד ומחודד
5. מופתעת מאוד
6. שערות קצרות

תרגיל: 2- השלמת משפטים

השלימו את המשפטים הבאים במילים המתאימות מתוך אוצר המילים:

1. האב העביר את המתנה ל _____ בפני כל המשפחה. (טקסיות/מהירות)
2. הנער הסתכל על ה _____ הדלילה על שפתו העליונה. (זיפים/פלומה)
3. הצוואר ה _____ של האב היה מלא בחתכים קטנים. (מרוט/חלק)
4. המשפחה ה _____ הסתכלה על המתנה היקרה. (משתאה/שמחה)

דף פעילות - הבנת הנקרא

תרגיל 3- שאלות הבנה

1

מדוע החל הנער להתגלח בגיל 13?

רמז: חשבו על מה שמישהו בבית הספר או בתנועה אמר לו

2

מדוע התגלח הנער דווקא בימי שלישי?

רמז: מתני היה "הערב החופשי" בתנועה?

3

מה היה "הניסיון המוצלח הראשון" של המספר?

רמז: מה אמרה ברכה שפילמן?

4

מדוע הייתה מתנת האב "מחווה נדירה"?

רמז: מה אומר הטקסט על טבעו של האב?

5

מדוע לא סיפר הבן לאביו שהוא כבר מתגלח?

רמז: מה חשב הבן על המבוגרים?

מטרות השיעור

מטרה (1) :- הבנה וניתוח

התלמידים יבינו את העלילה, הדמויות והנושאים המרכזיים ביצירה. הם יזהו את הקונפליקט המרכזי ואת האירוניה הטרגית בסיפור.

מטרה (2) :- זיהוי אמצעים ספרותיים

התלמידים יזהו ויסבירו שימוש בסמלים, מוטיבים, תיאורים חושיים, ואירוניה. הם יבינו כיצד אמצעים אלה משרתים את המסר של היצירה.

מטרה (3) :- קשר אישי

התלמידים יקשרו את הנושאים ביצירה לחייהם האישיים ולחוויות שלהם עם הוריהם. הם יפתחו אמפתיה לדמויות ויבינו את המורכבות של יחסי אב ובן.

מטרה (4) :- כתיבה יצירתית

התלמידים יכתבו טקסט אישי בהשראת היצירה, תוך שימוש באמצעים ספרותיים שלמדו. הם יפתחו את כישורי הכתיבה והביטוי האישי שלהם.



יכולות התלמיד לפי CEFR

בסיום לימוד היצירה, התלמיד יהיה מסוגל לבצע את הפעולות הבאות ברמות שונות של מסגרת CEFR:

רמה - B2 ניתוח ספרותי

התלמיד יזהה ויסביר אמצעים ספרותיים כמו סמלים, מטפורות ואירוניה. יבין את המורכבות של הדמויות ואת הקונפליקטים הפנימיים שלהן.

רמה - B1 הבנת הנקרא

התלמיד יבין טקסט ספרותי בעל מורכבות בינונית, יזהה את העלילה המרכזית, הדמויות והנושאים הבסיסיים. יוכל לענות על שאלות הבנה ישירות.

רמה - C1 ביטוי בעל פה

התלמיד ישתתף בדיון מעמיק על היצירה, יציג את דעתו בצורה ברורה ומשכנעת, ויגיב לדעות של אחרים בצורה מכבדת ומנומקת.

רמה - C1 ביטוי בכתב

התלמיד יכתוב חיבור מפורט ומובנה המנתח את היצירה, תוך שימוש בטיעונים מבוססים ובציטוטים מהטקסט. יבטא דעה אישית מנומקת.

מערך שיעור-פתיחה

משך 15 דקות



שלב 1- הפעלת ידע קודם

שאלו את התלמידים- מה אתם יודעים על יחסי אב ובן? האם יש רגעים שבהם הרגשתם שההורים שלכם לא מבינים אתכם???

תנו לתלמידים לשתף בזוגות ולאחר מכן בכיתה.



שלב 2- הצגת הנושא

הציגו תמונה של מכשיר גילוח ישן ושאלו את התלמידים - מה אתם רואים?? מה זה מסמל עבורכם??
הסבירו שהיום נלמד סיפור על נער שמתגלח בסתר מההורים שלו.



שלב 3- הצגת מטרות

הציגו את מטרות השיעור: נבין את הסיפור, נזהה אמצעים ספרותיים, ונקשר את הנושאים לחיים שלנו.
הדגישו שבסוף השיעור כולם יוכלו לנתח את היצירה ולכתוב עליה.



גוף השיעור - קריאה ראשונה

משך 20 דקות

נקודות להדגשה

- שימו לב לתיאורים החושיים - ריחות, מראות, תחושות
- זהו את הקונפליקט המרכזי - מה הבעיה בסיפור?
- חשבו על הרגשות של הדמויות - מה מרגיש האב? מה מרגיש הבן?
- שימו לב לאירוניה - מה האב לא יודע?

טיפ למורה: עודדו תלמידים לשאול שאלות במהלך הקריאה. אל תענו על הכל - חלק מהשאלות יתבררו בהמשך השיעור.

פעילות: קריאה מודרכת

- שלב א:** קריאה שקטה אישית (10 דקות)
- התלמידים קוראים את הסיפור בשקט. בקשו מהם לסמן מילים שהם לא מבינים ומשפטים מעניינים.
- שלב ב:** הבהרת מילים (5 דקות)
- עברו על אוצר המילים המרכזי: משנן, פלומה, זיפים, מרוט, טקסיות. הסבירו כל מילה בהקשר.
- שלב ג:** קריאה בקול רם (5 דקות)
- המורה או תלמיד קוראים קטעים נבחרים בקול רם, תוך הדגשת הטון והרגש.



גוף השיעור - ניתוח מעמיק

משך 25 דקות

1

ניתוח הדמיות

שאלות לדיון:

- איך אתם מתארים את האב? מה אנחנו יודעים עליו?
- איך אתם מתארים את הבן? איך הוא משתנה במהלך הסיפור?
- מה היחסים ביניהם? מה חסר ביחסים האלה?

פעילות: התלמידים ממלאים טבלת השוואה בין האב לבן.

3

הבנת האירוניה

הסבר: אירוניה טרגית - כאשר הקורא יודע משהו שהדמות לא יודעת.

שאלות:

- מה האב לא יודע? מה הקורא יודע?
- איך זה משפיע על הרגש שלנו כקוראים?
- מה המשמעות של המשפט "אין לי מה ללמוד מן המבוגרים?"

פעילות: כתיבת פסקה קצרה על האירוניה בסיפור.

זיהוי סמלים

דיון מודרך:

- מה מסמל מכשיר הגילוח? מסורת, גבריות, מעבר לבגרות.
- מה משמעות הצוואר השרוט? מחיר הגבריות, זיכרון כואב
- מה משמעות "הערב החופשי"? חיי חברה, רצון להתקבל
- **פעילות:** בזוגות, התלמידים מוצאים ציטוטים שמדגימים כל סמל.



גוף השיעור - קשר אישי ודיון

משך: 20 דקות

פעילות 1- כתיבה אישית (7) דקות

התלמידים כותבים על רגע שבו הרגישו שההורים שלהם לא מבינים אותם, או רגע שבו הם עשו משהו בסתר מההורים.

שאלות מנחות:

- מה קרה?
- איך הרגשת ??
- האם ההורים שלכם גילו? מה היה אז?
- איך אתם מרגישים לגבי זה היום?

פעילות 3- שיתוף בקבוצות (8) דקות

התלמידים משתפים את הכתוב שלהם בקבוצות של 4-5. כל קבוצה בוחרת סיפור אחד לשתף עם הכיתה.

כללי השיתוף:

- מקשיבים בכבוד
- לא שופטים
- מחפשים קשרים לסיפור שקראנו

פעילות 3- דיון כיתתי (5) דקות

דיון על נושאים שעלו

- למה בני נוער מרגישים צורך בסודות?
- למה קשה להורים "לתפוס" את הילדים שלהם?
- איך אפשר לשפר תקשורת בין הורים לילדים?
- מה למדנו מהסיפור על יחסי אב ובן?

סיום השיעור

משך: (10) דקות

1

סיכום הנקודות המרכזיות

המורה מסכם את הנושאים העיקריים שעלו בשיעור:

- הסיפור עוסק ביחסי אב ובן ובפער בין דורות
- מכשיר הגילוח מסמל מעבר לבגרות ומסורת משפחתית
- האירוניה הטרגית - האב לא יודע שהבן כבר מתגלח
- הסיפור מלמד על הצורך בתקשורת פתוחה

2

רפלקציה אישית

התלמידים עונים בכתב על אחת מהשאלות הבאות

- מה הדבר החשוב ביותר שלמדתי היום?
- איזה קשר מצאתי בין הסיפור לחיים שלי?
- איזו שאלה נשארה לי לגבי הסיפור?

3

מטלת בית

התלמידים יכתבו חיבור קצר 200-250 מילים בנושא:

"רגע של אי-הבנה בין הורים לילדים"

החיבור יכלול:

- תיאור המצב
- ניתוח הרגשות של שני הצדדים
- קשר לסיפור "מכשיר גילוח"
- מסקנה אישית

דף הערכה עצמית

התלמידים ממלאים את דף ההערכה העצמית בסוף השיעור או כמטלת בית. הדף עוזר להם להעריך את הבנתם ואת התקדמותם.

100% 


זיהוי דמויות

אני יכול/ה לתאר את הדמויות ואת היחסים ביניהן

100% 


הבנת העלילה

אני מבין/ה את העלילה המרכזית ואת רצף האירועים בסיפור

100% 

קשר אישי

אני יכול/ה לקשר את הנושאים בסיפור לחיים שלי

100% 

הבנת סמלים

אני מזהה את הסמלים ביצירה ומבין/ה את משמעותם

הוראות למילוי: סמנו את האחוז שמייצג את רמת ההבנה שלכם בכל תחום = 0%. לא מבין כלל = 100%, מבין לחלוטין.



שאלות בסגנון בגרות - חלק א'

הבנה, ניתוח ופרשנות

1

מדוע החל המספר להתגלח בגיל 13, למרות שזקן עדיין לא צמח לו ?

ענו בהתבסס על הטקסט והסבירו את המניעים של הנער.

3

תארו את דמותו של האב כפי שהיא משתקפת בסיפור. התייחסו לשני מאפיינים לפחות.

הביאו דוגמאות מהטקסט לתמיכה בתשובתכם.

5

מה מסמל מכשיר הגילוח בסיפור ? התייחסו לשתי משמעויות לפחות.

הסבירו כיצד הסמל משרת את נושאי הסיפור.

2

הסבירו את המשפט "כשאני מסכם את חיי עד עכשיו, אני מעריך את המשפט ההוא כניסיוני המוצלח הראשון"

מהו "הניסיון המוצלח" ? מדוע הוא כל כך חשוב למספר?

4

מהי האירוניה הטרגית בסיפור ? הסבירו והביאו דוגמה.

כיצד האירוניה משפיעה על הקורא ועל הבנת המסר?



שאלות בסגנון בגרות - חלק ב'

הבעה-חיבור

ענו על אחת מהשאלות הבאות בחיבור מפורט (250-300)מילים:

שאלה (1) - יחסי אב ובן

"הסיפור 'מכשיר גילוח' עוסק בפער בין דורות ובקושי בתקשורת בין הורים לילדים".

נמקו את דבריכם בהתבסס על הסיפור, והביאו דוגמאות מחייכם או מהסביבה שלכם.

בחיבורכם התייחסו ל:

- הגורמים לפער בין האב לבן בסיפור
- ההשלכות של חוסר התקשורת
- דרכים אפשריות לשיפור התקשורת

שאלה (2) - התבגרות ועצמאות

"תהליך ההתבגרות כרוך בצורך של בני נוער להוכיח את עצמאותם ובגרותם, לעיתים בדרכים שאינן מובנות להורים".

נתחו את תהליך ההתבגרות של הנער בסיפור, והתייחסו לחוויות אישיות שלכם.

בחיבורכם התייחסו ל:

- הדרכים שבהן הנער מנסה להוכיח את בגרותו
- המניעים מאחורי הצורך בעצמאות
- האיזון בין עצמאות לקשר עם ההורים

שילוב כלים דיגיטליים - פודקאסט

יצירת פודקאסט על היצירה

מטרה: התלמידים ייצרו פרק פודקאסט –(5-7)דקות . שבו הם מנתחים את הסיפור ומקשרים אותו לחייהם.

כלים מומלצים:

- אנקור - (Anchor.fm) פלטפורמה חינמית ליצירת פודקאסטים
- אודסיטי - (Audacity) תוכנה חינמית לעריכת אודיו

מבנה הפודקאסט

פתיחה: (3דקות) -הצגת הסיפור והמחבר, מוזיקת רקע
גוף: (3-5) דקות

- תקציר קצר של העלילה
- ניתוח נושא מרכזי אחד
- קשר אישי או ראיון עם הורה/סבא
- דוגמאות מהטקסט

סיום- (3דקות) מסקנות ומחשבות אישיות

טיפים ליצירה

- כתבו תסריט לפני ההקלטה
 - תרגלו את הקריאה מספר פעמים
 - השתמשו במוזיקת רקע עדינה
 - הקליטו במקום שקט
 - ערכו את ההקלטה -הסירו טעויות ושתיקות ארוכות
 - הוסיפו אפקטים קוליים במידת הצורך
- הערכה:** תוכן, (40%) יצירתיות, (30%) איכות טכנית (30%)

שילוב כלים דיגיטליים - אינפוגרפיקה

דרישות האינפוגרפיקה

- כותרת ברורה ומושכת
- לפחות 5 אלמנטים ויזואליים (אייקונים, תמונות, גרפים)
- צבעים עקביים ומעוצבים
- טקסט קצר וממוקד (לא יותר מ 50-מילים לכל קטע)
- ציטוטים מהסיפור לפחות (2)
- מקורות - שם המחבר והיצירה

הערכה: תוכן (35%), עיצוב (35%), יצירתיות (30%)

אפשרויות לתוכן

- אפשרות 1:** ציר זמן של אירועי הסיפור
- אפשרות 2:** מפת דמויות - האב והבן
- אפשרות 3:** מפת סמלים ומשמעויותיהם
- אפשרות 4:** השוואה בין דורות - אז והיום
- אפשרות 5:** נושאי הסיפור בצורה ויזואלית

יצירת אינפוגרפיקה

מטרה: התלמידים ייצרו אינפוגרפיקה ויזואלית המסכמת את הנושאים והסמלים המרכזיים בסיפור.

כלים מומלצים:

- קנווה - (Canva) פלטפורמה חינוכית עם תבניות מוכנות
- גוגל סלידס - (Google Slides) אפשרות בסיסית

דוגמה - ציר זמן של אירועי הסיפור



דוגמה - השוואה בין דורות: אז והיום

הטבלה הבאה מציגה השוואה בין יחסו של האב לבין יחסו של הבן לנושאים שונים בסיפור, ומדגישה את הפערים וההבדלים בין הדורות.

נושא	דור האב	דור הבן
יחס לגילוח	רואה בו טקס מעבר מסורתי וחגיגי	רואה בו פעולה סודית ואישית של התבגרות
תקשורת	מנסה להעביר מסורת וערכים לדור הבא	שומר סודות ומעדיף עצמאות ופרטיות
התבגרות	רוצה שהבן יהיה חלק מתהליך ההתבגרות המשותף	עובר את תהליך ההתבגרות לבדו, הרחק מעיני האב
ערכים	מסורת, משפחה וציות לסמכות	עצמאות, פרטיות וחיפוש דרך אישית
מערכת יחסים	רוצה קרבה, שיתוף והמשכיות הדורות	שומר מרחק, יוצר גבולות ורוצה להתבדל

דוגמה - מפת סמלים ומשמעויותיהם

מכשיר הגילוח

מסמל מעבר לבגרות, מסורת משפחתית, פער בין דורות.

הצוואר השרוט

מחיר הגבריות, קשיי החיים, זיכרון כואב.

נייר העיתון

זמן חולף, זיכרון, קשר בין העבר להווה.

הפלומה על השפה

תחילת ההתבגרות, רכות מול קשיחות.

הגילוח בסתר

צורך בעצמאות, מרד שקט, התבגרות נסתרת.

יום השלישי

מחזוריות, טקס אישי, זמן מיוחד.

שילוב כלים דיגיטליים - בינה מלאכותית (AI) ויצירה

מחולל טקסטים - צ'אט/ג'י.פי.טי (ChatGPT/Claude)

פעילות 1: ראיון דמיוני

השתמשו במחולל טקסטים כדי ליצור ראיון דמיוני עם המחבר יצחק קרונזון או עם דמויות הסיפור.

הוראות:

1. הכינו 5-7 שאלות מעמיקות
2. הזינו את השאלות למחולל עם הקשר על הסיפור
3. ערכו את התשובות שקיבלתם
4. הוסיפו מחשבות אישיות שלכם

פעילות 2: המשך הסיפור

כתבו המשך לסיפור - מה קורה אחרי שהאב מעניק את המתנה? האם הבן מספר לו את האמת?

- השתמשו במחולל לרעיונות ראשוניים
- ערכו והוסיפו את הסגנון האישי שלכם
- שמרו על עקביות לדמויות ולסגנון המקורי

מחולל תמונות - דאל/אי.פי.טי (DALL-E/Midjourney)

פעילות 3: ויזואליזציה של סצנות

צרו תמונות המדגימות סצנות מרכזיות מהסיפור:

- הנער מתגלח בסתר בחדר האמבטיה
- ארוחת השבת עם המשפחה
- הרגע שבו האב מעניק את המתנה
- הצוואר השרוט של האב

טיפים:

- תארו את הסצנה בפירוט
- ציינו את האווירה והרגש
- הוסיפו פרטים מהטקסט
- נסו כמה וריאציות

פעילות 4: פוסטר לסיפור

עצבו פוסטר קולנועי או ספרותי לסיפור, תוך שימוש במחולל תמונות ובכלי עיצוב.