

Dig into Digital

Importing The Courses When You Can't See Your Classes

Google

🔍 בית הספר הוירטואלי

✕ | 🗣️ 📷

- 🕒 בית הספר הוירטואלי
- 🕒 בית הספר הוירטואלי **משרד החינוך**



בית הספר הוירטואלי X



All

Images

News

Maps

Videos

More

Tools

About 50,000 results (0.29 seconds)



edu.gov.il

https://mydev.edu.gov.il · Translate this page

בית הספר הוירטואלי

מערך תיגבור הוירטואלי של משרד החינוך. מכאן תוכלו להכנס לכל השיעורים שלכם ולבחור מה, איך ומותי ללמוד.

This gets you to our portal for the Ministry's Moodle courses:

מערך התגבור הוירטואלי של משרד החינוך | בית הספר הוירטואלי

ראשי חיפוש יומן

לאזור האישי

פברואר 2024

ש ו ה ד ג ב א

29 28 27 26 25

האירועים הקרובים

מורה עכשיו - פיזיקה 16:00-18:00

רוצים לקבל תזכורות וגישה מהירה לאירועים שלכם? התחברו!

יום ג', 27 פברואר

יום בחירות מוניציפאליות רשמי

יום ה', 21 מרץ

יום הזיכרון ליוסף טרומפלדור

הכל, בכל מקום, מיד!

ברוכים הבאים לבית הספר המקוון ולמערך התגבור הוירטואלי של משרד החינוך. מכאן תוכלו להיכנס לשיעורים שלכם ולבחור מה, איך ומתי ללמוד.

התחברות

תגבורים וירטואלים

גלו עוד

סיוע לימודי זמין ללא עלות

אישי דיגיטלי

גלו עוד


למידה עצמאית לבגרות במתמטיקה ופיזיקה

Once on the home page, scroll down until you see **digital learning on Moodle**. Choose the site that is relevant for you: Elementary or JHS and HS.


The screenshot shows the Moodle website interface in Hebrew. At the top, there is a navigation bar with a search icon, a home icon, and a user profile icon. Below the navigation bar, there is a banner with two options: "סיוע לימודי זמין ללא עלות" (Free learning support available) and "למידה עצמאית לבגרות במתמטיקה ופיזיקה" (Self-paced learning for matriculation in mathematics and physics). The main content area is titled "למידה דיגיטלית ב Moodle" (Digital Learning on Moodle). Below the title, there is a sub-header: "סביבת Moodle ושל משרד החינוך למידה והערכה מכל מקום, בכל זמן ובכל אמצעי קצה." (Moodle environment and the Ministry of Education for learning and assessment from any place, at any time and through any device). Three course cards are displayed, each with a Moodle logo and a description. The middle card, "למידה דיגיטלית על יסודי ז'-י"ב" (Digital Learning on Elementary to 12th Grade), is circled in red. The left card is "אולימפיאדה" (Olympiad) and the right card is "למידה דיגיטלית ליסודי כיתות א'-ו'" (Digital Learning for Elementary School Grades 1-5). On the left side of the page, there is a calendar for February 2024 and a section for "האירועים הקרובים" (Upcoming Events), which includes a live event "מורה עכשיו - פיזיקה" (Teacher Now - Physics) on February 27th.

Type in your Ministry Identification details.



מדינת ישראל, משרד החינוך 

ברוכים הבאים למשרד החינוך



כניסה באמצעות קוד משתמש וסיסמה


קוד משתמש

סיסמה

כניסה

[אין לך קוד משתמש או סיסמה? לקביעת סיסמה](#)

או



כניסה עם קוד חד פעמי

עבור משתמשים שמספר הטלפון הנייד שלהם מעודכן במערכות משרד החינוך

מספר תעודת הזהות שלך

שלחו קוד לנייד שלי

הודעה קולית תישלח לטלפונים כשרים

[לעדכון טלפון נייד](#)

Secondary schools:

Press on the small arrow on the left side to see the option of **פתיחת מרחב למידה**.



Elementary schools: Press on **למידה מרחב למידה**.



מדריכים למשתמש



צפייה בתכנים מוכנים



פתיחת מרחב למידה



תמיכה והדרכה

רשום אותי

הזינו מפתח רישום

ברוכים הבאים לתהליך פתיחת מרחב למידה באמצעות אשף

פתחו מרחבי למידה לכיתתכם בכמה צעדים פשוטים.

ניתן לפתוח מרחבים מסוגים שונים:

עם תוכן לימודי מוכן במגוון תחומי דעת ([לחצו לצפייה בכל התכנים המוכנים](#))

לשכפל מרחב קיים שיש לכם

לפתוח מרחב למידה ריק

שיוך תלמידים למרחב עם קבוצת לימוד: המערכת תשייך את תלמידי קבוצת הלימוד בצורה אוטומטית.

◀ להסבר נוסף

בואו נתחיל



4. אישור וסיום התהליך

שימו לב:

לפניכם שתי אפשרויות לפתיחת מרחב למידה חדש:

הקמת מרחב למידה ללא קבוצת לימוד
(תלמידי הכיתה ירשמו עצמאית למרחב הלמידה)

המשך ללא קבוצת לימוד

- להגדיר קבוצות לימוד במערכת הבית ספרית דרך האחראי לכך
- לחזור במועד מאוחר יותר להקמת מרחב הלמידה באשף (קבוצת הלימוד כולל התלמידים תועבר אוטומטית ל-moodle)

יציאה מהמערכת



1. טופס בקשת מרחב למידה ידני

בקשת מרחב-לימוד

מלאו את הפרטים הבאים, כל השדות הינם ח

שם בית הספר: בחרו בית ספר

מקצוע: בחרו מקצוע

שכבת גיל: בחרו שכבת גיל

כיתה: בחרו כיתה

שם המורה: מדללה עזאם

דואר אלקטרוני: mdalale@walla.com

טלפון בית: 0526727241



4. אישור וסיום התהליך



3. בחירת תוכן מרחב הלמידה



2. בחירת סוג הסביבה



1. טופס בקשת מרחב למידה ידני

בקשת מרחב-לימוד

מלאו את הפרטים הבאים, כל השדות הנוח חובה למילוי:

שם בית הספר:	בחרו בית ספר
מקצוע:	בחרו מקצוע
שכבת גיל:	בחרו שכבת גיל
כיתה:	בחרו כיתה



5. אישור וסיום התהליך



4. בחירת תוכן מרחב למידה



3. בחירת סוג הסביבה



2. פרטי קבוצת לימוד



1. בחירת קבוצת לימוד

מרחב למידה עבור: חרובית כסרא מחשבים 2 6 רויאה חטיב

איזה מרחב למידה תרצו להקים?



פיתוח תכנים במרחב למידה
ריק

בחירה



שכפול מרחב למידה שלי
(ללא תלמידים)

בחירה



מרחב למידה עם תוכן מוכן
(שאוכל לערוך)
(בתחומי הדעת מתמטיקה, אנגלית,
מדעים ועוד)

בחירה

הבא <<

הקודם >>

לתמיכה פנו למרכז שירות ומידע ארצי בהפעלת המוודל בטלפון *6552 בימים א-ה 7:30 - 17:00



5. אישור וסיום התהליך



4. בחירת תוכן מרחב הלמידה



3. בחירת סוג הסביבה



2. פרטי קבוצת לימוד



1. בחירת קבוצת לימוד

בחרו מקום דעת:

אנגלית

מחיים

כלי הערכה - ראמ"ה

תחומי דעת נוספים

הבא <<

הקודם >>

לתמיכה פנו למרכז שירות ומידע ארצי בהפעלת המוודל בטלפון *6552 בימים א-ה 7:30 - 17:00



5. אישור וסיום התהליך



4. בחירת תוכן מרחב הלמידה



3. בחירת סוג הסביבה



2. פרטי קבוצת לימוד



1. בחירת קבוצת לימוד

All About Me - Part 2



בחירה

All About Me - Part 1



בחירה

ABLE מבדק



בחירה

Come Travel with Me - Part1



הבא

הקודם >>

25°C



5. אישור וסיום התהליך



4. בחירת תוכן מרחב הלמידה



3. בחירת סוג הסביבה



2. פרטי קבוצת לימוד



1. בחירת קבוצת לימוד

אישור פתיחת מרחב הלמידה

בדקו את נכונות הפרטים ולחצו על כפתור "יצירת מרחב הלמידה":

מרחב הלמידה יפתח עבור: חרובית כסרא מחשבים 2 6 רויאה חטיב תשפ"ג

מאפיינים: מחשבים 2 6 רויאה חטיב - רויאה ח'טיב (ABLE מבדק) - תשפ"ג

[התוכן המוכן שנבחר: ABLE מבדק](#)

[יצירת מרחב למידה](#)

[הקודם >>](#)

לתמיכה פנו למרכז שירות ומידע ארצי בהפעלת המוודל בטלפון *6552 בימים א-ה 7:30 - 17:00



5. אישור וסיום התהליך



4. בחירת תוכן מרחב הלמידה



3. בחירת סוג הסביבה



2. פרטי קבוצת לימוד



1. קבוצת לימוד



איזה יופי!

מרחב הלמידה עבור: "מחשבים 2 6 רויאה חטיב - רויאה ח'טיב (ABLE מבדק) - תשפ"ג"
הוקם בהצלחה עם התוכן המוכן שנבחר: "ABLE מבדק"

בהצלחה!

*שימו לב, בהגדרות מרחב הלמידה יש לבחור באפשרות "הסתרה" בשדה "זמינות הקורס", כדי שתלמידים לא יכנסו עד להוספת תכנים למרחב הלמידה.
*התלמידים שוייכו למרחב הלמידה.

[להסבר נוסף לחצו כאן](#)

מעבר למרחב הלמידה

לתמיכה פנו למרכז שירות ומידע ארצי בהפעלת המערכת בטלפון *6552 בימים א-ה 7:30 - 17:00

- ✕
- > General
- > Lesson 1 - My House
- > Lesson 2 - My Favorite Room
- > Lesson 3 - My Family
- > Lesson 4 - The Visit
- > Lesson 5 - A Birthday Party
- > Lesson 6 - My Week
- > Lesson 7 - It's About Time
- > Lesson 8 - What Time Is It?
- > Tile 9
- > Tile 10
- > Tile 11

Dashboard / My courses / תשפ"ד - (All About Me - Part 1) - אנגלית - ו' 17 - מדללה עזאם

תשפ"ד - (All About Me - Part 1) - אנגלית - ו' 17 - מדללה עזאם

Course Settings Participants Grades Reports More ▾



- > General
- > Lesson 1 - My House
- > Lesson 2 - My Favorite Room
- > Lesson 3 - My Family
- > Lesson 4 - The Visit
- > Lesson 5 - A Birthday Party
- > Lesson 6 - My Week
- > Lesson 7 - It's About Time
- > Lesson 8 - What Time Is It?
- > Tile 9
- > Tile 10
- > Tile 11

Dashboard / My courses / תשפ"ד - (All About Me - Part 1) - אנגלית - ו' 17 - מדללה עזאם

תשפ"ד - (All About Me - Part 1) - אנגלית - ו' 17 - מדללה עזאם

Course Settings **Participants** Grades Reports More



✕

- General
- Lesson 1 - My House
- Lesson 2 - My Favorite Room
- Lesson 3 - My Family
- Lesson 4 - The Visit
- Lesson 5 - A Birthday Party
- Lesson 6 - My Week
- Lesson 7 - It's About Time
- Lesson 8 - What Time Is It?
- Tile 9
- Tile 10
- Tile 11

תשפ"ד - (All About Me - Part 1) - אנגלית - ו' 17 - מדללה עזאם

Course Settings Participants Grades Reports More ▾

Enrolled users ▾

Enrol users

Enrolled users

Match

Any ▾

Select ▾



+ Add condition

Clear filters

Apply filters

1 participants found

First name **All** A B C D E F G H I J K L M N O P Q R S T U V W X Y Z

Last name **All** A B C D E F G H I J K L M N O P Q R S T U V W X Y Z



- ✕
- > General
- > Lesson 1 - My House
- > Lesson 2 - My Favorite Room
- > Lesson 3 - My Family
- > Lesson 4 - The Visit
- > Lesson 5 - A Birthday Party
- > Lesson 6 - My Week
- > Lesson 7 - It's About Time
- > Lesson 8 - What Time Is It?
- > Tile 9
- > Tile 10
- > Tile 11

תשפ"ד - (All About Me - Part 1) - אנגלית - ו' 17 - מדללה עזאם

Course Settings Participants Grades Reports More ▾

Enrolment methods ▾

Enrol users

Enrolments

Enrolled users

Enrolment methods

Groups

Groups

Groupings

Overview

Permissions

Permissions

Other users

Check permissions

First name **All** A B C D E F G H I J K L M N O P Q R S T U V W X Y Z

Last name **All** A B C D E F G H I J K L M N O P Q R S T U V W X Y Z

Clear filters

Apply filters

×

> General

> Lesson 1 - My House

> Lesson 2 - My Favorite Room

> Lesson 3 - My Family

> Lesson 4 - The Visit

> Lesson 5 - A Birthday Party

> Lesson 6 - My Week

> Lesson 7 - It's About Time

> Lesson 8 - What Time Is It?

> Tile 9

> Tile 10

> Tile 11

תשפ"ד - (All About Me - Part 1) - אנגלית - ו' 17 - מדללה עזאם

Course Settings **Participants** Grades Reports More ▾

Enrolment methods ▾

Enrolment methods

Name	Users	Up/Down	Edit
Manual enrolments	1	↓	👤+
Guest access	0	↑ ↓	🗑️ 👁️ ⚙️
Self enrolment (Student)	0	↑	🗑️ 👁️ 🛠️

Add method Choose... ▾

?



> General

> Lesson 1 - My House

> Lesson 2 - My Favorite Room

> Lesson 3 - My Family

> Lesson 4 - The Visit

> Lesson 5 - A Birthday Party

> Lesson 6 - My Week

> Lesson 7 - It's About Time

> Lesson 8 - What Time Is It?

> Tile 9

> Tile 10

Course Settings **Participants** Grades Reports More ▾

Enrolment methods ▾

Enrolment methods

Name	Users	Up/Down	Edit
Manual enrolments	1	↓	👤+
Guest access	0	↑ ↓	🗑️ 👁️ ⚙️
Self enrolment (Student)	0	↑	🗑️ 👁️ ⚙️

Add method Choose... ▾



Copy the URL and send it to your students.

The screenshot shows a web browser with the address bar containing the URL `moe-y.lms.education.gov.il/course/view.php?id=7418`, which is circled in red. The browser's address bar also shows several tabs and a search bar. The page content includes a navigation menu on the left with the following items:

- ×
- > General
- > Lesson 1 - My House
- > Lesson 2 - My Favorite Room
- > Lesson 3 - My Family
- > Lesson 4 - The Visit
- > Lesson 5 - A Birthday Party
- > Lesson 6 - My Week
- > Lesson 7 - It's About Time
- > Lesson 8 - What Time Is It?
- > Tile 9
- > Tile 10

The main content area features an "Announcements" section and a grid of lesson tiles:

- Lesson 1 - My House
- Lesson 2 - My Favorite Room
- Lesson 3 - My Family
- Lesson 4 - The Visit
- Lesson 5 - A Birthday Party
- Lesson 6 - My Week