

חוק השלישים וחוק האלכסונים

התבונן/י בתמונות הבאות









ROIE GALITZ

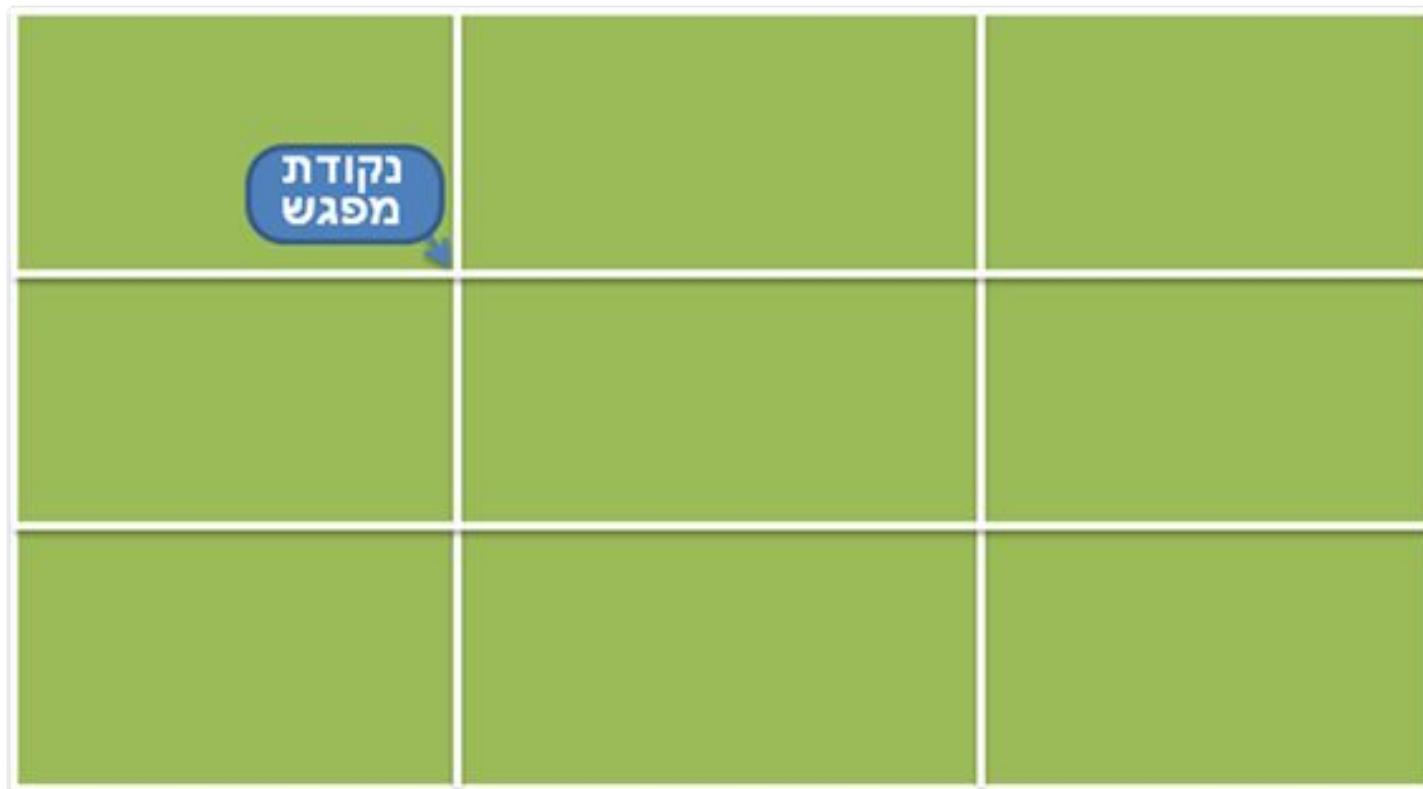
האם אהבת את התמונות?

מה יש בתמונות שגרמו לך להתבונן בהן שוב?

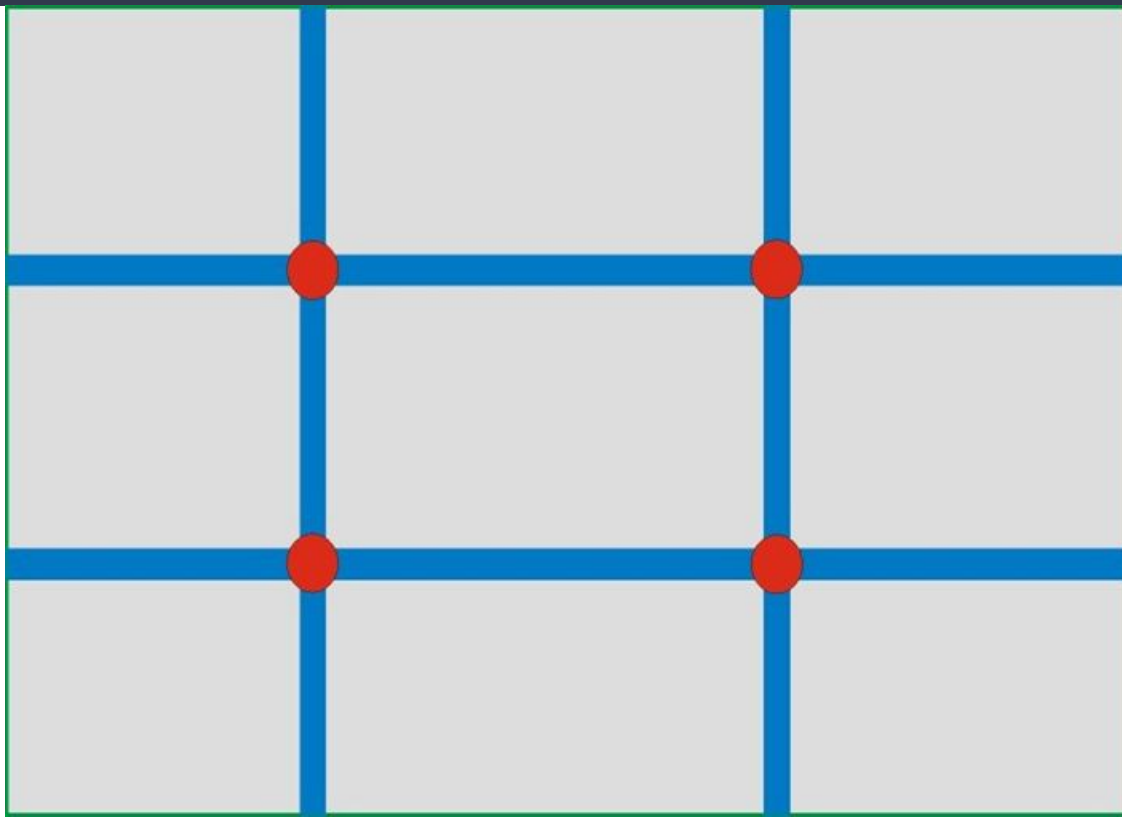
משולש הזהב - חוק השלישיים

**דמיינו לעצמכם חלוקה של הפריים
(התמונה) לשלושה שלישים אנכיים
ושלושה שלישים אופקיים, אתם
יודעים מה? אני אדגים:**


משולש הזהב - חוק השלישים



משולש הזהב - חוק השלישים



דוגמא למשולש הזהב



דוגמא למשולש הזהב



דוגמא למשולש הזהב



נקודות הזהב - חוק השלישים

העין האנושית נמשכת ל 4 נקודות הזהב. לכן הצלם צריך למקד את האובייקט באחת או יותר מ 4 הנקודות.



דוגמא למשולש הזהב



חוק השלישים

**הפריים מתחלק לשליש ושני שלישי.
בכל צילום יש להקפיד על החלוקה
הזו. לאורך או לרוחב.**

חוק השלישים



חוק השלישים



חוק השלישים



דוגמא למשולש הזהב








העין מאוד אוהבת
אלכסונים.

לכן אנחנו נשתדל ליצור
אלכסונים בצילומים שלנו
במגוון צורות ודרכים.



חוק האלכסונים







משימה

צלם/י 4 תמונות הקשורות לנושא שלך,
לפי חוק השלישים (משולש הזהב) ועוד
2 תמונות כלליות (לא קשורות דווקא
לנושא שבחרת) שיש בהן את חוק
האלכסונים.