

טימס (Teams)



מטרה מרכזית: תקשורת 

בקבוצת הלמידה, תכלול

יישומים

סביבה: Office 365 

קהל היעד: 

רכזים, מורים, תלמידים

שימושים: 

תקשורת, ניהול למידה,

שיתוף קבצים, קישורים

ויישומים (אפליקציות)

אופן הדרכה: 

דפי עזרה, סרטונים, וובינר,

פוסטים קצרים, דמו

להתנסות (אנגלית)





טימס (Teams)



עצות
ו"טריקים"



שימוש מיטבי



היכרות -
למה?



היישום טימס (Teams) הוא הכלי המרכזי בסביבת 365 לחינוך ומשמש מעין "תמנון" שבתוכו משובצים שאר היישומים, כמו ואן-נוט (OneNote), פלנר (Planner) ועוד.

שאלות
נפוצות



דוגמאות
מהשטח



היכרות -
איך?



בכל צוות (team) יש כמה לשוניות: לשונית ראשית ובה שיחות צ'ט; לשונית קבצים; לשונית מטלות ולשוניות גמישות מותאמות לצרכים - מחברת קבוצתית, ובנוסף לכך אפשרות להוסיף אינספור יישומים בתור לשוניות נוספות.

ניתן לפצל צוות לתת קבוצות - ערוצים.





היכרות – למה?

איך מתחילים להשתמש בטימס:

אם יש לכם סביבת ענן של מיקרוסופט 365 בבית הספר – אתם יכולים להיכנס ולהשתמש בטימס!

היכרות – למה?

- [דף רשמי](#) של טימס במיקרוסופט כולל ספר אלקטרוני וקישורים רבים, תמיכה (עברית)
- [הדמו](#) של טימס – סיור פעיל ו"מגניב" בתוך היישום; יראה לכם איך הממשק נראה ואיפה אפשר לנהל דיון ושיתופיות ברמה גבוהה (אנגלית קלה)
- כתבה ב**ניקטיים** על התועלת של טימס
- סרטון - [מה זה בכלל?](#) (13:43) מיקרוסופט.

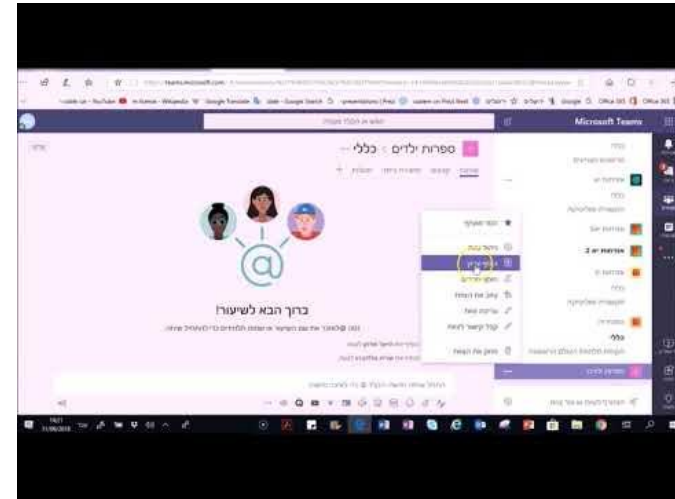


היכרות – איך?




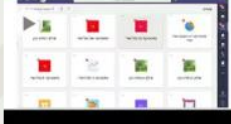



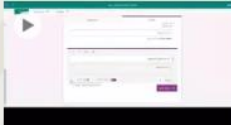
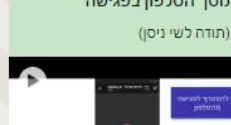

- הורדת טימס למכשיר bit.ly/teamsdo
- מדריך מקוצר למורה, יחידת סביבות ענן לחינוך.
- סרטון (5:55) יצירת צוות בטימס – הקטלוג החינוכי
- סרטון (4:24) יצירת קבוצות בטימס – הקטלוג החינוכי
- סרטון (3:25) ניהול קבצים בטימס – הקטלוג החינוכי
- סרטון (2:06) תקשורת בין חברי הקבוצה – הקטלוג החינוכי
- סרטון (2:47) צ'ט ושיחות וידאו – הקטלוג החינוכי
- סרטון (2:19) ניהול מטלות – הקטלוג החינוכי.
- סרטון (3:52) יצירת מטלה - יוביטק.
- סדרת מדריכים כתובים וסרטונים - אורלי שיפמן. צילומי מסך

צעד צעד



אוספים של חומרי הדרכה בעברית על טימס

- כל מה שצריך לדעת כדי לעבוד בטימס - אמית.
- סוואי מטעם מיקרוסופט
- פלייליסט סרטונים של חברת יוביטק
- פלייליסט של מיקרוסופט
- לוח פדלט - סרטוני הדרכה ב3 רמות - אמית אורי

<p>8. יצירת מפגש בזום המחשב</p>  <p>02:12 video padlet drive</p> <p>חוסף תגובה</p>	<p>9. היכרות ראשונית עם סביבת טימס דרך המחשב</p>  <p>היכרת ראשונית עם סביבת טימס דינה הנדלר by YouTube</p> <p>חוסף תגובה</p>	<p>10. יצירת צוות או הצטרפות לצוות</p>  <p>יצירת צוות או הצטרפות לצוות דינה הנדלר by YouTube</p> <p>חוסף תגובה</p>	<p>11. הוספת לשונית נוכחות בטימס</p>  <p>הוספת לשונית נוכחות בטימס דינה הנדלר by YouTube</p> <p>חוסף תגובה</p>
<p>12. יצירת מטלה חדשה או מתוך מטלה קיימת</p>  <p>...רת מטלה חדשה או מתוך מטלה קיימת דינה הנדלר by YouTube</p> <p>חוסף תגובה</p>	<p>13. יצירת מטלה בפורמס-טפסים והקצאתה</p>  <p>יצירת מטלה בפורמס והקצאתה דינה הנדלר by YouTube</p> <p>חוסף תגובה</p>	<p>14. הצטרפות לפגישת טימס מהמחשב ומהטלפון ושיתוף מסך הטלפון בפגישה (תודה לשי ניסן)</p>  <p>...ומהטלפון ושיתוף מסך הטלפון בפגישה by MrKibutznik, YouTube</p> <p>חוסף תגובה</p>	<p>15. שימוש באופיס להגשת מטלה דרך אנדרואיד</p>  <p>02:44 video padlet drive</p> <p>חוסף תגובה</p>





דוגמאות מהשטח

- תרגיל למידה בחירום באמצעות צ'אט בטימס
- מטלות תרגול לקראת החגים (ל"ג בעומר, יום העצמאות, יום הזיכרון) שמפיצים מיקרוסופט לשכפול בבתי הספר

עדויות -

- [אדר ארז](#), מנהל בי"ס יהודה המכבי, ת"א.
- [למידה מרחוק](#) - אמית אורי, מעלה אדומים
- [דודי יהודה](#), סגן מנהלת בית ספר תל-נורדאו, תל אביב



שימוש מיטבי



מדריך טימס למנהל - עבודה עם טימס ברמה הבית ספרית

למתקדמים בשימוש בטימס:

- בלוג טימס במיקרוסופט
- עדכוני פיתוח של פיצורים ליישום טימס
- מאמר – איך טימס בנוי ומתמשק עם כלי 365 אחרים?

- שימוש בערוצים וערוץ פרטי
- חיבור למחברת OneNote לכיתה
- הודעות מעוצבות, אימוג'ים
- נתינת פרסי עידוד (Praise)
- ניהול צוות וערוצים
- מטלות – יצירת מחוון עם רובריקות
- ניתוח פעילות - אינסייטס.
- התקנת היישום (האפליקציה) במכשיר הסלולרי





עצות ו"טריקים"

- 14 טיפים נבחרים של שי ניסן כולל סימון לייק להודעה, סימון כלא נקרא, קביעת סדר הצוותים, קביעת מועדפים, כתיבת הודעות יפות ומעוצבות, ניהול צוות.
- אוסף טיפים שווים (ומתקדמים) בבלוג של שי ניסן מרשת אמיי"ת – חיבור לאפליקציית Polly, ערוצים פרטיים, פרסום בערוצים מרובים, יצוא רשימת חברים, שליחת הודעה לערוץ, ניתוח פעילות, שיתוף סאונד, שיתוף מכלי תקשוב לתוך טימס, העתקת תכנים בין מחברות, שיתוף מסך הטלפון, צירוף לצוות, קבלת התראות, סקרים בטימס, מפת חשיבה, תיוגים; האוסף מתעדכן באופן תדיר.
- לוח ציור בפגישת וידאו בטימס
- מצב "נא לא להפריע" והגדרת סטטוס.





הפקולטה למדעי הטבע
אוניברסיטת בר אילן



שאלות נפוצות

עמוד תמיכה של מיקרוסופט.

מושגים:

- צוות
- ערוץ
- לשוניות
- ערוץ מנהל
- תיוג
- הוספת אפליקציות





סביבות ענן לחינוך

גם וג"ם

דברו איתנו :

- פרסומים
- הנחיות ואבטחה
- הדרכה גוגל
- הדרכה 365
- הטמעה
- הבחירה תהליך
- יעדים
- אנשי קשר
- אודות

טופס פניות
ליחידת סביבת ענן

למשוב ולהמלצה
על חומרי הדרכה

הדרכות על יישומי
ענן נוספים





סביבות ענן לחינוך

מערך הדרכה
רכזת הדרכה: חפציה בן ארצי

פרויקט גם וג"ם (סביבות ענן לחינוך)
מנהלת פרויקט: יעל גרינשפון

חטיבת הטמעת טכנולוגיות
מנהל חטיבה: קובי רפאלי



חטיבת הטמעת טכנולוגיות