

קלאסרום


Classroom




מטרה מרכזית: תקשורת 

בקבוצת הלמידה, מטלות

וקובצי עבודה

סביבה: גוגל 

קהל היעד: 

רכזים, מורים, תלמידים

שימושים: 

תקשורת, ניהול למידה,

שיתוף קבצים, קישורים

ויישומים (אפליקציות)

צורות הדרכה: 

דפי עזרה, סרטונים, וובינר,

סיור אינטראקטיבי





קלאסרום (Classroom)



עצות
וטריקים

שימוש מיטבי

היכרות –
למה?

היישום קלאסרום (Classroom) הוא מרחב למידה שבו המורה והתלמידים מקיימים תקשורת, מטלות ממגוון סוגים, הערכה ומשוב.



לכל קבוצת לימוד יש קבוצה, ובה לשוניות: זרם – עם ההודעות והתגובות; עבודת כיתה – בה מאורגנות המטלות לפי נושאים וחומרי לימוד בתיקייה המקושרת לדרייב; אנשים

שאלות
ותשובות

דוגמאות
מהשטח


היכרות –
איך?

– בה ניתן לנהל את התלמידים, המורים ואף האפוטרופוסים שמקבלים עדכון; בלשונית הרביעית ציונים – מוצג "סדין" התלמידים והביצועים שלהם במשימות.



ניתן לפעול בקלאסרום בכל מכשיר, ויש אפליקציה לנייד. בכלים דיגיטליים רבים יש חיבור לקלאסרום, כך שניתן ליצור בהם משימה שתועד בעבודות התלמידים בקלאסרום.





היכרות – למה?

איך מתחילים להשתמש בקלאסרום

אם יש לכם סביבת ענן של גוגל G-Suite בבית הספר – אתם יכולים להיכנס ולהשתמש בקלאסרום! לחצו על מגש האפליקציות ☰ בחשבון הארגוני.


היכרות – למה?

- [מתוך הבלוג](#) של עיריית מרחב

בתוך היישום קלאסרום נוצר מרחב למידה שנתי לכל קבוצת לימוד, שכולל: זרם, עבודת כיתה, אנשים וציונים.

בזרם יש את ההתכתבויות והתגובות, וכאשר המורה מפרסם מטלה - העדכון מופיע גם בזרם.

עבודת כיתה - ריכוז המטלות, ומשם אפשר להגיע לתיקיית הדרייב המשוייכת למרחב זה.



(אנגלית עם כתוביות)





היכרות – איך?

- [סרטון](#) (14:52) - כניסה לקלאסרום, הוספת תלמידים וטיפים. מאת אדיר ברטוב.
- סדרת [סרטונים](#) של [שרון מרגולין](#) – היכרות עם Google Classroom, הגדרות כיתה ואזור זרם, נושאים בעבודת כיתה, פרסום הודעות בזרם, הוספת מטלה וחלוקה לקבוצות, יומן למידה אישי – רכיב מטלה, מטלה ב-Classroom, מערכת הציונים של Classroom (כ-2 דקות כל סרטון)
- סרטון (6:48) – [מטלת ביצוע קבוצתית מתמשכת](#), הקטלוג החינוכי
- סרטון (5:38) – [תגובה לעבודה אישית ומרכז התגובות](#), הקטלוג החינוכי
- [בלוג](#) של עירית מרחב
- [מדריך](#) עם צילומי מסך של דפנה
- [מצגת מקיפה](#) של רשת אורט





המנהל הכללי של משרד החינוך



ועוד...


• [אוסף מדריכים](#) באפליקצייה של קרן איז.

לתלמיד	
u2e7ior.ad/	איך להיכנס? והצטרפות לכיתה
b5e7ior.ad/	ניווט ביישום
58e7ior.ad/	הגשת מטלה
g5e7ior.ad/	דרכי תקשורת
R2e7ior.ad/	ניווט – "לביצוע"
e5e7ior.ad/	יומן וקלאסרום
f5e7ior.ad/	דרייב וקלאסרום
k5e7ior.ad/	סינון התראות דואל
C5e7ior.ad/	הוספת פרופיל לדפדפן
E5e7ior.ad/	יציאה מהחשבון

למורה	
dQS7ior.ad/	כניסה ויצירת כיתה
etx7ior.ad/	הזמנת תלמידים
cGJ7ior.ad/	הוספת מורה
30e7ior.ad/	יצירת מטלה
k5e7ior.ad/	סינון התראות דואל
E5e7ior.ad/	יציאה מהחשבון
C5e7ior.ad/	הוספת פרופיל לדפדפן



שימוש מיטבי



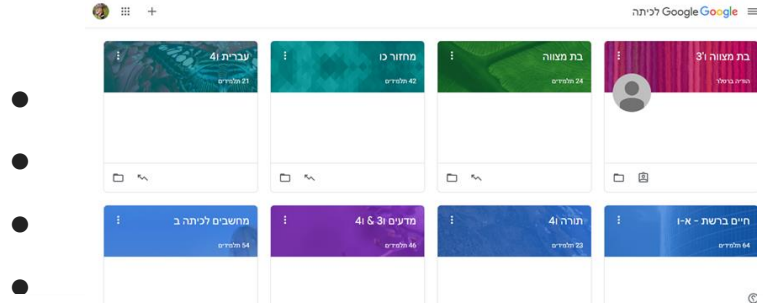
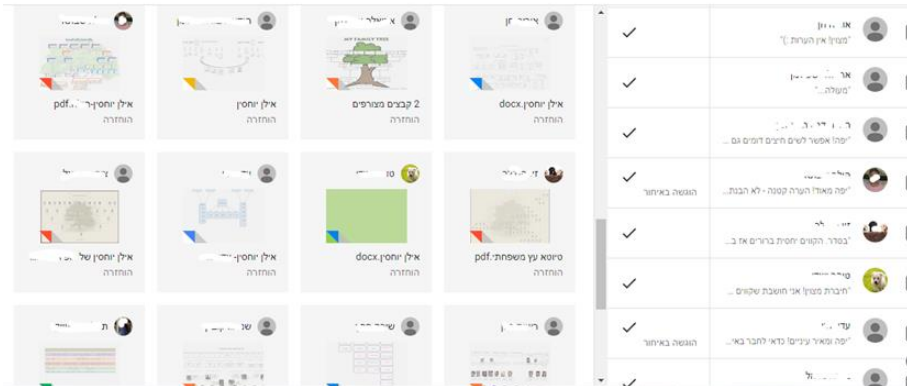
- ריכוז חומרי למידה, שכפול משנה לשנה
- ריכוז מטלות, תזמון מטלות, בדיקה מרוכזת ומשוב מיטבי, התנהלות בלי דפים
- [אפשרויות מתקדמות](#) לשימוש בקלאסרום מהבלוג של עירית מרחב
- [שיתוף הורים](#) מאת סאטי חלאילה באתר צפונט, [מאמר](#)
- [מפורט](#) בבלוג של סאטי, כולל העברת קבוצות בין שנה לשנה, [פורטפוליו](#)
- החיבור הפנימי בין קלאסרום ליומן ולדרייב
- ניווט ותצוגות – לביצוע, תצוגת תלמיד
- למתקדמים בשימוש בקלאסרום
- [עדכונים](#) רשמיים (אנגלית) מאת גוגל



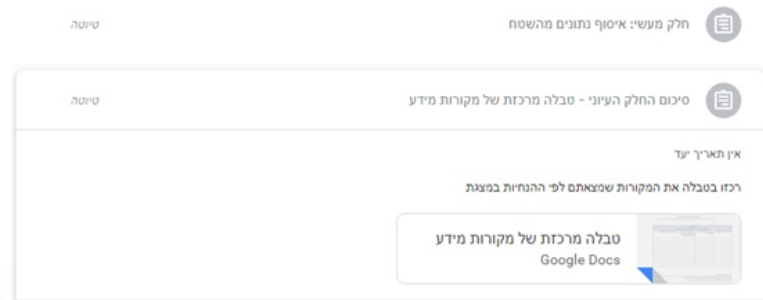
דוגמאות מהשטח




- מרחב למידה במקצוע
- פורטפוליו
- עבודת חקר מדעית או עבודת שורשים
- טיוט וכתובת עבודות



שלב 3 - חוקרים יחד






עצות וטריקים

- לוח ציור בפגישת וידאו
- שיתוף כמה מורים בקבוצת לימוד
- חלוקת החומר לנושאים ויחידות
- בשלב ההטמעה – יצירת קבוצת "ארגז חול" עבור המורים
- שבו הם חווים את הסביבה כתלמידים
- הגדרת אפוטרופוסים לתלמידים לשליחת עדכונים
- חדש (2019) – בדיקת משימות דרך "סדין" בלשונית הציונים



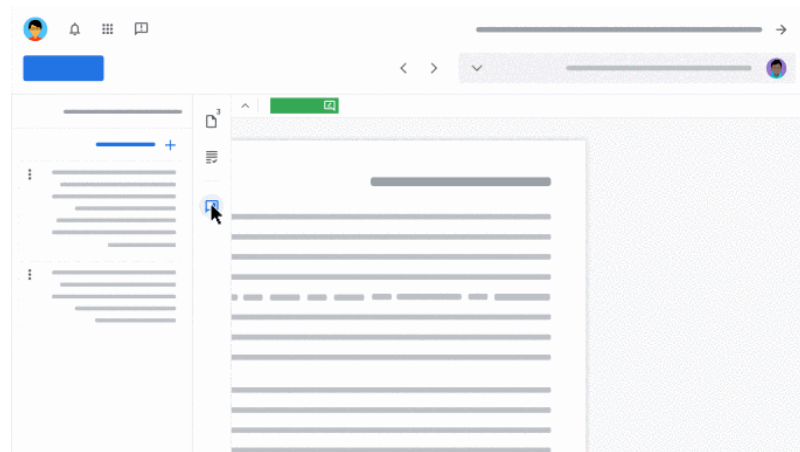
שאלות ותשובות



[שאלות ותשובות](#) על אודות קלאסרום – מאת גוגל (אנגלית)

מושגים

- זרם
- עבודת כיתה
- תיקיית כיתה
- "סדין" הציונים
- בדיקה, החזרה
- מרכז התגובות למורה





סביבות ענן לחינוך

גם וג"ם

דברו איתנו

- דף הפייסבוק של יחידת סביבות ענן לחינוך
- קבוצת התמיכה בפייסבוק



טופס פניות
ליחידת סביבת ענן

למשוב ולהמלצה
על חומרי הדרכה

הדרכות על יישומי
ענן נוספים





סביבות ענן לחינוך

מערך הדרכה
רכזת הדרכה: חפציה בן ארצי

פרויקט גם וג"ם (סביבות ענן לחינוך)
מנהלת פרויקט: יעל גרינשפון

חטיבת הטמעת טכנולוגיות
מנהל חטיבה: קובי רפאלי



חטיבת הטמעת טכנולוגיות