


גפ"ן – גמישות פדגוגית ניהולית

[← התחל](#)



מהי מערכת גפ"ן?

מערכת דיגיטלית לניהול משאבים גמישים, בהלימה לתכנון הפדגוגי. המערכת תשקף למנהלים בבהירות את **התקציבים הגמישים העומדים לרשות בית הספר** ותאפשר צריכה ידידותית של מענים חינוכיים.

המערכת נועדה **לשמש זירה דיגיטלית אחת לכלל הפעולות הקשורות לניהול התקציבים הגמישים**, משלב התכנון ובניית תוכנית העבודה, **דרך בחירת המענים וצריכתם בפועל ועד לדיווח החשבונות והביצוע.**

כניסה למערכת

The screenshot shows the website interface for the Ministry of Education. At the top, there is a navigation bar with categories: דף הבית, מוסדות חינוך, תלמידים, עובדי הוראה, בגרויות, דוחות וניתוחי מידע, הודעות ומתן שירות, and קיצורי דרך. Below this is the Ministry of Education logo and the text 'מדינת ישראל, משרד החינוך'. A blue callout box highlights the navigation path: 'הכניסה למערכת דרך פורטל מוסדות חינוך ← לשונית מוסדות חינוך'. The main content area features a section titled 'הודעות והתראות' with a lock icon and the text 'על מנת לצפות במידע יש להזדהות'. Below this is a 'להזדהות' button. The main content area is divided into two columns. The left column contains two articles: 'גפ"ן - גמישות פדגוגית ניהולית מערכת לניהול משאבים גמישים' with an image of grapes, and 'אבני דרך מטרות, יעדים וכלים לשנת הלימודים תשפ"ב' with an image of stepping stones. The right column contains a sidebar menu with items: 'לוח פעילויות', 'גן', 'בית ספר', 'על תיכוני', 'ביטוח, ביטחון ובטיחות', 'הכלה והשתלבות', 'תקשוב', 'תוכניות חינוכיות', 'בריאות', 'שפ"י', and 'הורים'.

כניסה למערכת

דף הבית מוסדות חינוך תלמידים עובדי הוראה בגרויות דוחות וניתוחי מידע הודעות ומתן שירות קיצורי דרך

מדינת ישראל, משרד החינוך
פורטל מוסדות חינוך

התחבר משרד החינוך לשידור


לוח פעילויות גן בית ספר על תיכוני ביטוח, ביטחון ובטיחות הכלה והשתלבות תקשוב תוכניות חינוכיות בריאות שפ"י בקרות

שנת הלימודים תשפ"ב
שנת הלימודים תשפ"ב


מדף זה ניתן להיכנס לשני דפים שונים:
דף אבני הדרך - בו מפורט כל המידע הפדגוגי על תוכנית גפ"ן, כגון: מטרות, יעדים וכלים לשנת הלימודים תשפ"ב.

להזדהות

בית ספר
על תיכוני
ביטוח, ביטחון ובטיחות
הכלה והשתלבות
תקשוב
תוכניות חינוכיות
בריאות
שפ"י



גפ"ן - גמישות פדגוגית ניהולית
מערכת לניהול משאבים גמישים



אבני דרך
מטרות, יעדים וכלים לשנת הלימודים תשפ"ב

כניסה למערכת

דף הבית מוסדות חינוך תלמידים עובדי הוראה בגרויות דוחות וניתוחי מידע הודעות ומתן שירות קיצורי דרך

מחבר משרד החינוך לשינוי

מדינת ישראל, משרד החינוך פורטל מוסדות חינוך

בקרית שפ"י בריאות תוכניות חינוכיות תקשוב הכלה והשתלבות ביטוח, ביטחון ובטיחות על תיכוני בית ספר גן לוח פעילויות

שנת הלימודים תשפ"ב

שנת הלימודים תשפ"ב

הודעות והתראות

על מנת לצפות במידע יש להזדהות

לוח פעילויות

גן

בית ספר

על תיכוני

ביטוח, ביטחון ובטיחות

הכלה והשתלבות

תקשוב

תוכניות חינוכיות



בריאות

שפ"י

גפ"ן - ממנו ניתן לעבור אל מערכת גפ"ן לניהול משאבים גמישים.

גפ"ן - גמישות פדגוגית ניהולית מערכת לניהול משאבים גמישים

אבני דרך מטרות, יעדים וכלים לשנת הלימודים תשפ"ב



שלבי העבודה במערכת גפ"ן



שלבי העבודה במערכת גפ"ן



במערכת יוצגו שלבים שונים אשר בעזרתם נוכל לנהל את מכלול תוכנית העבודה הבית ספרית וסלי התקציב השונים.

שלבי העבודה ישתנו בהתאם שלב החינוך של בית הספר.

לצפייה בשלבי העבודה לבניית תוכנית העבודה

שלבי העבודה במערכת גפ"ן



לאחר בניית תוכנית העבודה ביחס לסלים השונים, התוכנית תועבר באמצעות המערכת המקוונת לאישור הגורמים השונים במספר שלבים: אישור המפקח הכולל של בית הספר, אישור נציג הרשות/הבעלות, אישור המשרד.

דגש: לא כל סלי התקציב יעברו את כל שלבי האישור.

שלבי העבודה במערכת גפ"ן



כדי להקל על המנהלים לצרוך בפועל את השירותים האמורים, גיבש משרד החינוך מדיניות אחידה לצמצום מספר אבני הדרך לתשלום ולהגדלת המקדמה באופן משמעותי למשאבים שיינתנו דרך מערכת זו.

למידע נוסף בפורטל מוסדות חינוך

בחר את שלב החינוך הרלוונטי

חט"ע

חט"ב

יסודי



בניית תוכנית עבודה מקושרת לסלי התקציב

לחצו על השלב במערכת לצפייה במידע על התהליך. 





בניית תוכנית עבודה מקושרת לסלי התקציב

לחצו על השלב במערכת לצפייה במידע על התהליך.



תוכלו לספר בקצרה על בית ספרכם, לתאר את תמונת בית הספר מבחינה פדגוגית, רגשית, חברתית, קהילתית ומצב הצוות החינוכי. בנוסף תוכלו לעדכן את המקורות התקציביים שיישמו לכם ביישום תוכנית העבודה הבית ספרית.

*שלב זה במערכת הוא בגדר רשות ובהתאם לנוחות המנהלים.

לצפייה במדריך המלא



בניית תוכנית עבודה מקושרת לסלי התקציב

לחצו על השלב במערכת לצפייה במידע על התהליך.



נבחר מטרות ויעדים מתוך רשימה שמשרד החינוך הגדיר ו/או להוסיף מטרות ויעדים בית ספריים. נתאר את המהלכים המרכזיים המתוכננים לביצוע על מנת לקדם מטרות ויעדים אלו. *שלב זה במערכת הוא בגדר רשות ובהתאם לנוחות המנהלים.

לצפייה במדריך המלא



בניית תוכנית עבודה מקושרת לסלי התקציב

לחצו על השלב במערכת לצפייה במידע על התהליך.



נתכנן את חלוקת שעות ההוראה בהתאם לצרכי המוסד החינוכי ולמתווה ארגון הלמידה (מסמך גפ"ן) עבור בתי הספר **היסודיים וחיטבות הביניים**. לוח זמנים לפתיחת מערכת המשאבים לחטיבות הביניים ישוקף במערכת גפ"ן *שלב זה במערכת הוא בגדר רשות ובהתאם לנוחות המנהלים.

לצפייה במדריך המלא



לחצו על הסל התקציבי בו תרצו לצפות במידע מורחב



!

תוכלו לצפות במערכת בתקציבים שיעמדו לרשות בית הספר ובמענים הרלוונטיים לתקציבים אלו. בחירת המענים החינוכיים תיעשה בהתאם לתנאים הקבועים במסמך ההנחיות/הקריטריונים הייעודיים לכל סל תקציבי. לאחר השלמת התוכנית היא תועבר באופן אוטומטי לאישור הגורמים הרלוונטיים.

מקורות התקציב

תוכן דיגיטלי

המסלולים למימוש התקציב:

- מסלול הקצבה
- לצפייה במדריך המלא
- מסלול רכש
- לצפייה במדריך המלא

תוכנות ניהול

המענים ליעד
תוכנות ניהול
לצפייה במדריך המלא

הכלה והשתלבות

המענים ליעד

- תוכניות חינוכיות
- פסיכולוג - שפ"מ
- פסיכולוג - רכש משרד
- הרצאות
- עוזרי חינוך
- לצפייה במדריך המלא



לחצו על השלב במערכת לצפייה במידע על התהליך. 



שלב זה תוכלו להפיק או לצפות במסמך PDF המכיל את כל המידע שהזנתם משלב 1 עד שלב 4. מסמך זה יוכל לשמש אתכם בהתאם לצרכיכם.
לצפייה במדריך המלא



בניית תוכנית עבודה מקושרת לסלי התקציב

לחצו על השלב במערכת לצפייה במידע על התהליך. 





בניית תוכנית עבודה מקושרת לסלי התקציב

לחצו על השלב במערכת לצפייה במידע על התהליך.



תוכלו לספר בקצרה על בית ספרכם, לתאר את תמונת בית הספר מבחינה פדגוגית, רגשית, חברתית, קהילתית ומצב הצוות החינוכי. בנוסף תוכלו לעדכן את המקורות התקציביים שיסייעו לכם ביישום תוכנית העבודה הבית ספרית.

*שלב זה במערכת הוא בגדר רשות ובהתאם לנוחות המנהלים.

לצפייה במדריך המלא



בניית תוכנית עבודה מקושרת לסלי התקציב

לחצו על השלב במערכת לצפייה במידע על התהליך.



נבחר מטרות ויעדים מתוך רשימה שמשדר החינוך הגדיר ו/או להוסיף מטרות ויעדים בית ספריים. נתאר את המהלכים המרכזיים המתוכננים לביצוע על מנת לקדם מטרות ויעדים אלו.
*שלב זה במערכת הוא בגדר רשות ובהתאם לנחוחות המנהלים.
לצפייה במדריך המלא



בניית תוכנית עבודה מקושרת לסלי התקציב

לחצו על השלב במערכת לצפייה במידע על התהליך.



נתכנן את חלוקת שעות ההוראה בהתאם לצרכי המוסד החינוכי ולמתווה ארגון הלמידה (מסמך גפ"ן) עבור בתי הספר היסודיים ו**חטיבות הביניים**. לוח זמנים לפתיחת מערכת המשאבים לחטיבות הביניים ישוקף במערכת גפ"ן* שלב זה במערכת הוא בגדר רשות ובהתאם לנוחות המנהלים.



לחצו על הסל התקציבי שתמצאו לקרוא הסבר עליו.



!

תוכלו לצפות במערכת בתקציבים שיעמדו לרשות בית הספר ובמענים הרלוונטיים לתקציבים אלו. בחירת המענים החינוכיים תיעשה בהתאם לתנאים הקבועים במסמך ההנחיות/הקריטריונים הייעודיים לכל סל תקציבי. לאחר השלמת התוכנית היא תועבר באופן אוטומטי לאישור הגורמים הרלוונטיים.

מקורות התקציב

צמצום פערים
בהמשך

חט"ב שקלי

המענים ליעד

- יוזמות חינוכיות
- תוכניות חינוכיות
- עזרים פדגוגים

תוכן דיגיטלי

המסלולים למימוש התקציב:

- מסלול הקצבה
- לצפייה במדריך המלא
- מסלול רכש
- לצפייה במדריך המלא

תוכנות ניהול

המענים ליעד

- תוכנות ניהול
- לצפייה במדריך המלא

הכלה והשתלבות

המענים ליעד

- תוכניות חינוכיות
- פסיכולוג – שפ"מ
- פסיכולוג - רכש משרד
- הרצאות
- עוזרי חינוך
- לצפייה במדריך המלא



בניית תוכנית עבודה מקושרת לסלי התקציב

לחצו על השלב במערכת לצפייה במידע על התהליך. 



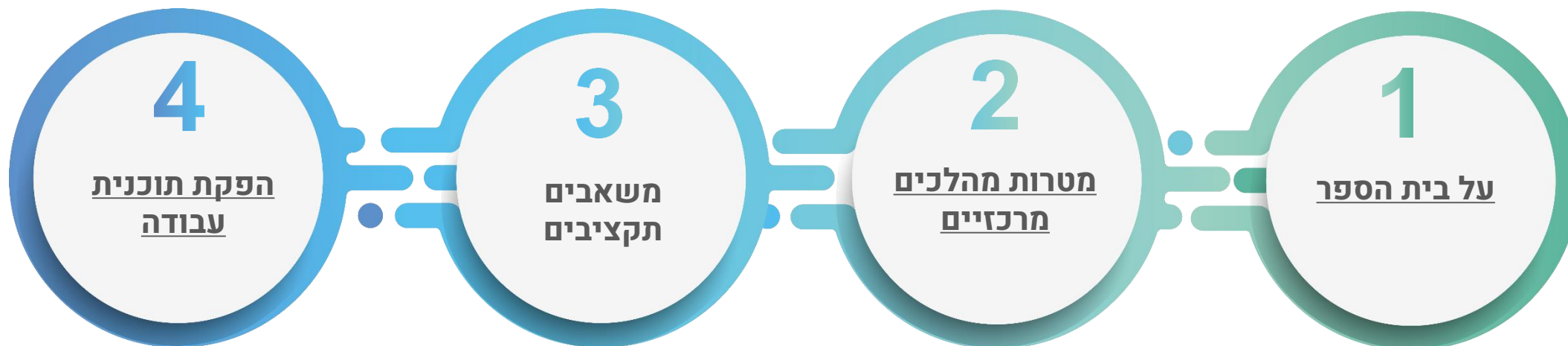
שלב זה תוכלו להפיק או לצפות במסמך PDF המכיל את כל המידע שהזנתם משלב 1 עד שלב 4. מסמך זה יוכל לשמש אתכם בהתאם לצרכיכם.

לצפייה במדריך המלא



בניית תוכנית עבודה מקושרת לסלי התקציב

לחצו על השלב במערכת לצפייה במידע על התהליך.

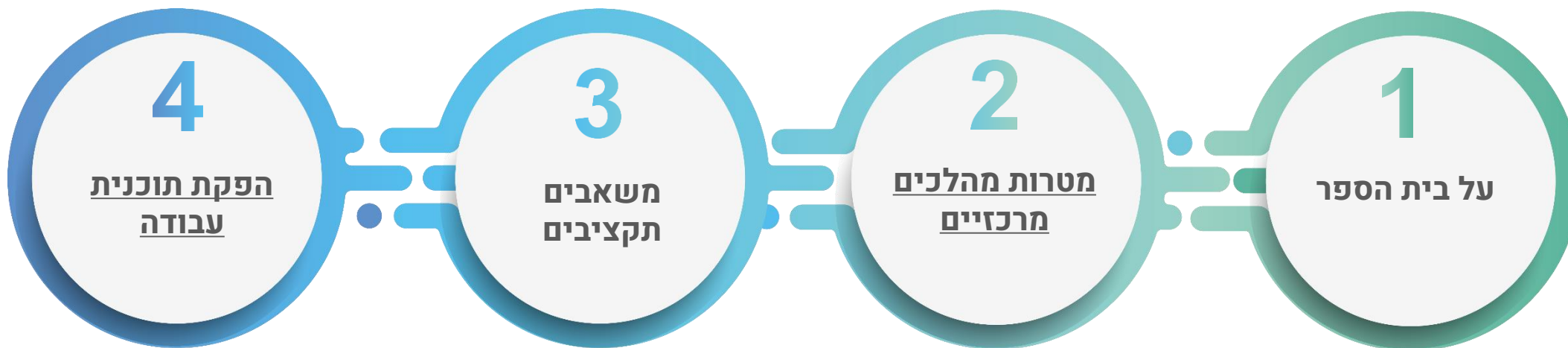




בניית תוכנית עבודה מקושרת לסלי התקציב

חט"ע

לחצו על השלב במערכת לצפייה במידע על התהליך.



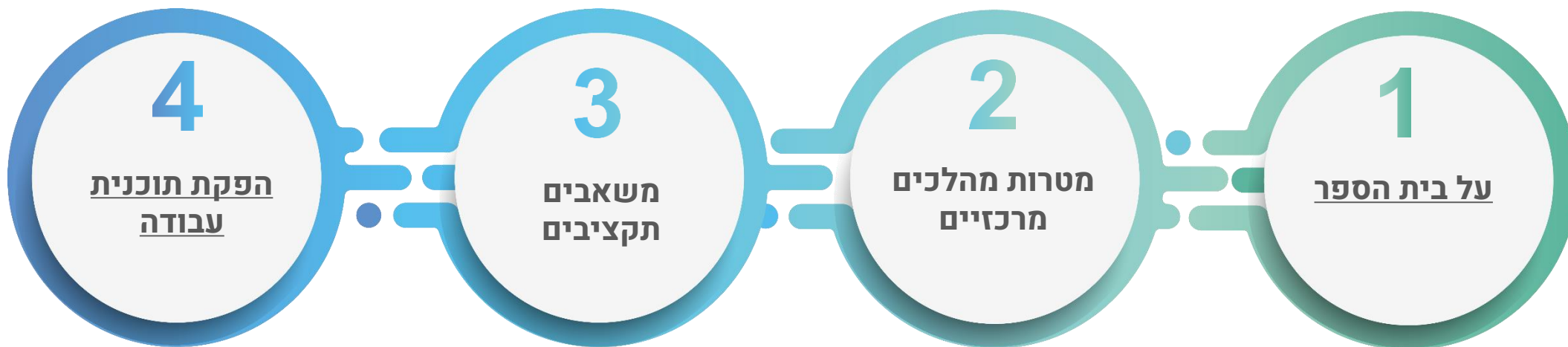
תוכלו לספר בקצרה על בית ספרכם, לתאר את תמונת בית הספר מבחינה פדגוגית, רגשית, חברתית, קהילתית ומצב הצוות החינוכי. בנוסף תוכלו לעדכן את המקורות התקציביים שיישעו לכם ביישום תוכנית העבודה הבית ספרית.

*שלב זה במערכת הוא בגדר רשות ובהתאם לנוחות המנהלים.

לצפייה במדריך המלא



לחצו על השלב במערכת לצפייה במידע על התהליך.



נבחר מטרות ויעדים מתוך רשימה שמשרד החינוך הגדיר ו/או להוסיף מטרות ויעדים בית ספריים. נתאר את המהלכים המרכזיים המתוכננים לביצוע על מנת לקדם מטרות ויעדים אלו. *שלב זה במערכת הוא בגדר רשות ובהתאם לנוחות המנהלים.

לצפייה במדריך המלא



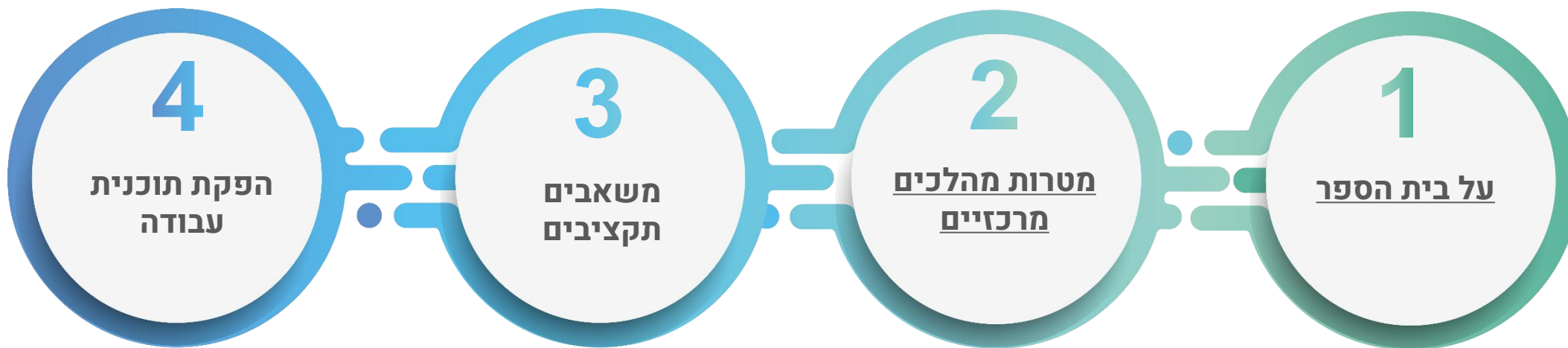
שלב 3 - משאבים תקציביים - בחירת סלי התקציב

לחצו על הסל התקציבי שתמצו לקרוא הסבר עליו.





לחצו על השלב במערכת לצפייה במידע על התהליך.



שלב זה תוכלו להפיק או לצפות במסמך PDF המכיל את כל המידע שהזנתם משלב 1 עד שלב 4. מסמך זה יוכל לשמש אתכם בהתאם לצרכיכם.

לצפייה במדריך המלא