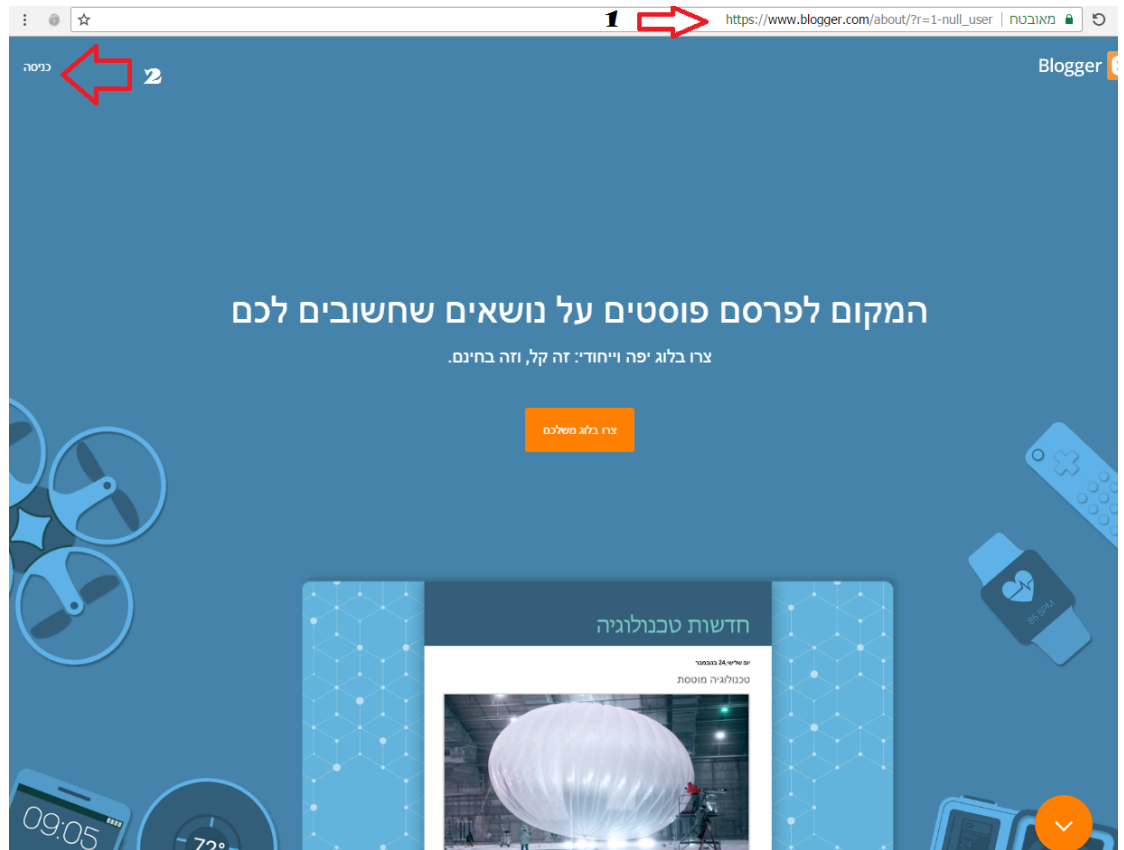


מדריך ליצירת בלוג ב-Blogger

Blogger זאת מערכת לניהול ועדכון בלוג מהנפוצות בעולם, מאוד קלה לשימוש שאין צורך בשרת לאחסון, חינמית ותחת האחראיות של חברת Google.

כיצד נכנסים לאתר של Blogger?

כתבים במנוע חיפוש של גוגל: [www.blogger.com](http://www.blogger.com) ויופיע לך את הדף של אתר Blogger




1. כתבו בסרגל החיפוש: [www.blogger.com](http://www.blogger.com)
2. לחצו על כפתור כניסה או בכפתור "צרו בלוג משלכם", שתי הדרכים מובילות לשלב הבא:
3. כניסה למערכת דרך החשבון ה-Gmail שלך ואם אין לך תוכל ליצור חשבון חדש על מנת להפעיל את ה-Blogger.



# חשבון אחד. כל Google.

היכנס על מנת להמשיך אל Blogger


מצא את החשבון שלי

צור חשבון

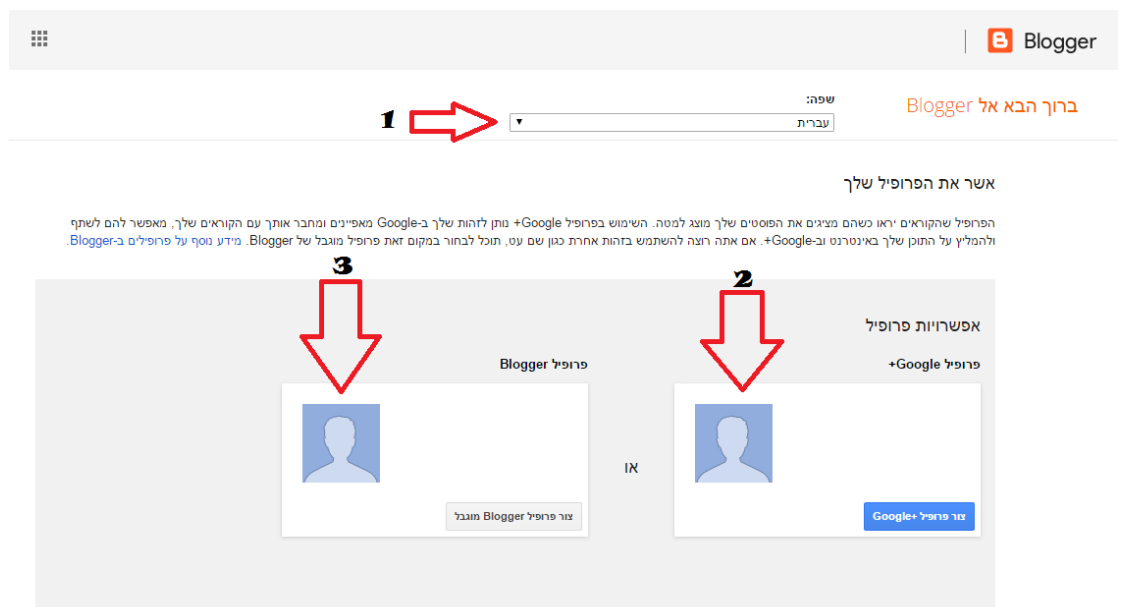
חשבון Google אחד עבור כל מה שיש ל-Google להציע



4. הזדהות על ידי פרטיך בחשבון ה-Gmail



1. לחצו על תפריט כלי Google או Google Apps ויפתח לכם חלונת עם הסמל של Blogger.
2. לחצו על סמל של Blogger



1. בחרו את השפה ליצירת הבלוג
2. אפשרות להגדיר פרופיל אישי ב-Google+
3. אפשרות נוספת להגדרת פרופיל אישי ב-Blogger



עדיין אינך מחבר של בלוג כלשהו. צור בלוג כבר עכשיו והתחל לפרסם!

צור בלוג חדש



1. לחצו על הכפתור הכתום "צור בלוג חדש"

רשימת הבלוגים < צור בלוג חדש

1 →

2 → למשל mynewblogaddress.blogspot.com

ניתן גם להוסיף דומיין מותאם אישית מאוחר יותר.

תבנית

Picture Window

תצוגות דינמיות

פשוט

שמימי

סימן מים

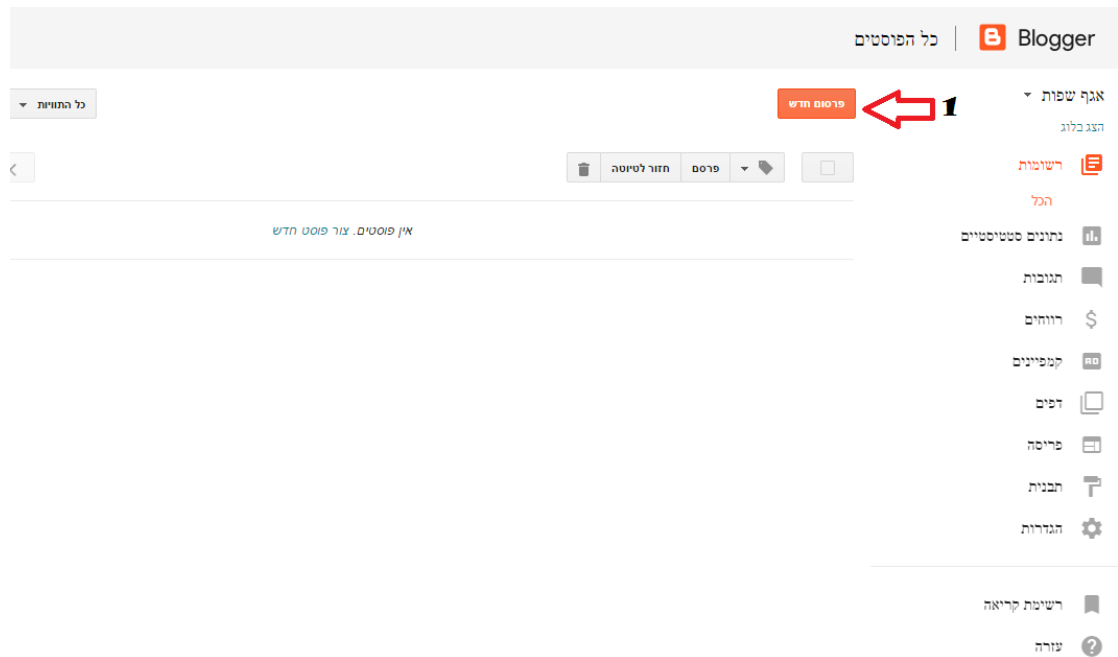
Awesome, Inc.

תוכל לדפדף בין הרבה יותר תבניות ולהתאים אישית את הבלוג שלך מאוחר יותר.

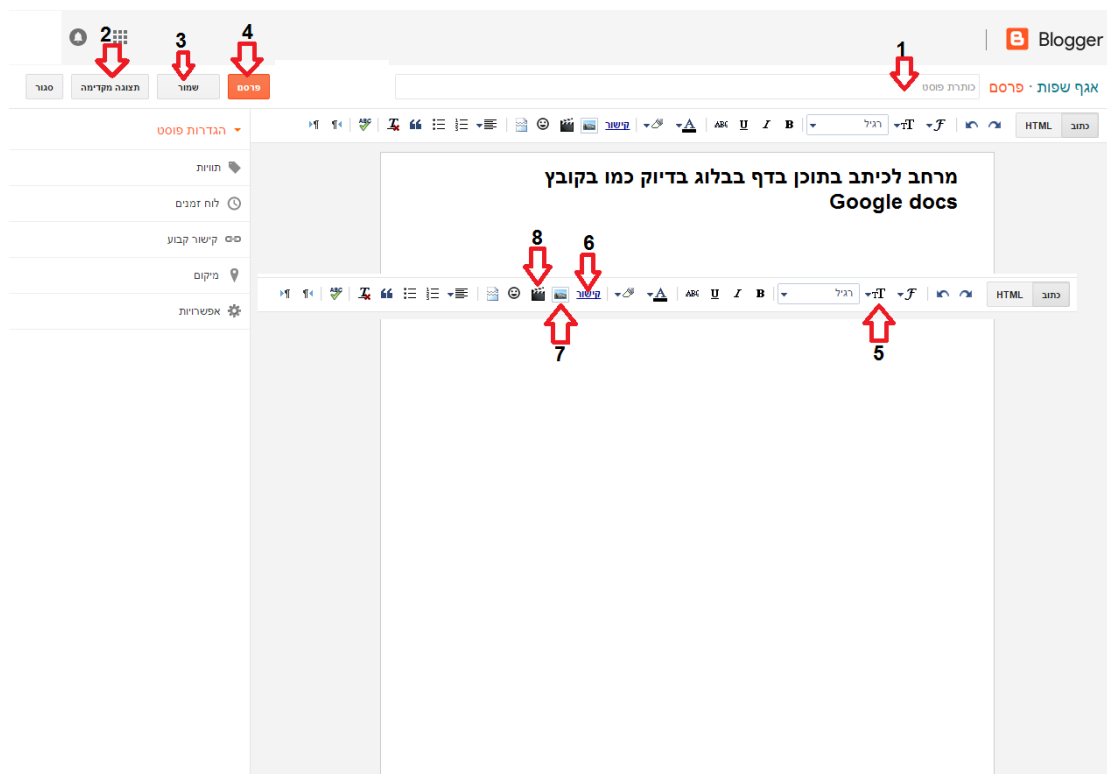
3 →

ביטול   צור בלוג → 4

1. תן כותרת לבלוג שלך
2. כתוב את הכתובת (URL) של הבלוג באותיות באנגלית
3. מבחר של "תבניות" מוכנות בעיצובים שונים לבחירה
4. לחיצה על הכפתור "צור בלוג!"



1. לחצו על פרסום חדש על מנת שיפתח לכם את הדף החדש שבו אתם אמורים לכתוב, לצרף תכנים למסמך הראשון של הבלוג.



1. תנו שם הדף החדש בבלוג
2. תצוגה מקדימה של תכני הדף
3. שמירת תכני הדף
4. פרסום הדף
5. בסרגל הכלים של המסמך הדומה לסרגל כלים העומדים לרשותכם במסמך Google docs

# 1 אגף שפות

יום רביעי, 8 בפברואר 2017

אאאא

אאאא

פורסם על ידי יוסי א. ב- 4:07

המלץ על כך ב-Google+    

פרטים עלי

יוסי א. 

הצג את הפרופיל המלא שלי

ארכיון הבלוג


(1) 2017

פברואר (1)

אאאא

## אין תגובות: הוסף רשומת תגובה

הזן את התגובה שלך...

הגב כ:  (Google) יוסי א.

הודע לי

כתובת URL של בלוג שאפר לשתף

1. שם הבלוג
2. תוכן הבלוג
3. אפשרות לכתוב תגובות לתוכן הבלוג
4. פרסום התגובות

בהצלחה!