

מדינת ישראל
משרד החינוך
המזכירות הפדגוגית
אגף א' אמנויות
הפיקוח על החינוך למחול

קטעי סולו מודרכים רסיטל

מתוך מודעות לקשיים שהתקופה בתשפ"ד יצרה עבור כולכן פנינו לשותפינו בעולם המחול המקצועי הישראלי ואלה התגייסו לסייע לכם ללמוד סולו מתאים לרסיטל ולהעמיד סרטון הדרכה שיסייע לכם בלימוד הרפרטואר. הסרטונים נמצאים בפלטפורמה אקדמי+, ניתנים לצפייה בלבד, ללא הורדה (המדריך בהמשך).

תודה ללהקת המחול ורטיגו על הרעיון ועל הנדיבות הגדולה בהעמדת שתי הדרכות שונות, תודה לקלייר בייליס-נגר וללהקת הבלט הישראלי, תודה לטליה פז בהדרכה של מץ אק, תודה לענבל פינטו ולדינה זיו. בהמשך, נצרף סולואים נוספים של להקת בת שבע, הלהקה הקיבוצית ולהקות נוספות איתן אנחנו בקשר.

מדינת ישראל
משרד החינוך
המזכירות הפדגוגית
אגף א' אמנויות
הפיקוח על החינוך למחול

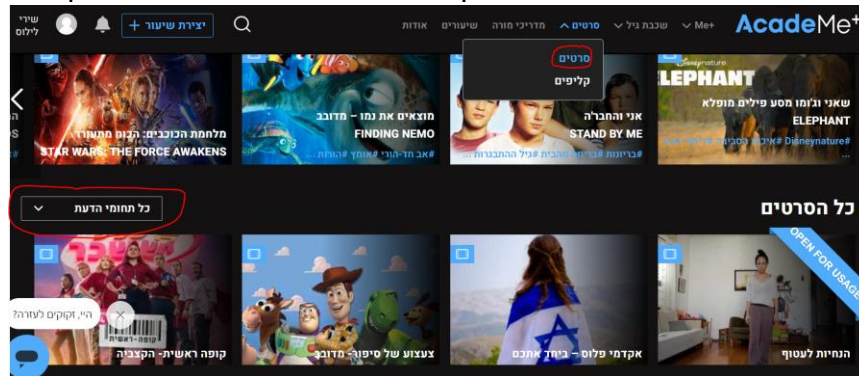
שימו לב: במאגר תוכלו למצוא שני סרטונים: באחד תיעוד הסולו ובשני הנחיות לביצוע. במידה ולא מופיע תיעוד הסולו, יופיע קישור לצפייה.

סולו	כוריאוגרפיה	להקה	הנחיה	ביצוע
מתוך Peasant Pas de Deux "גיזל" מתוך הבלט	ג'ול פרו וג'ין קורלי	הבלט הישראלי	קלייר בייליס-נגר - מנהלת אמנותית של הבלט הישראלי	מיה מיכל, מתלמדת בלהקת הבלט הישראלי, בוגרת תיכון תלמה ילין 2023
מתוך "אחת. אחת. ואחת"	נעה ורטהיים	ורטיגו	איתי פרי, רקדן להקת ורטיגו	
מתוך: "מאנא"	נעה ורטהיים	ורטיגו	הנחייה וביצוע: עדן בן שימול, רקדנית להקת ורטיגו	
מתוך "עטוף"	ענבל פינטו ואבשלום פולק	ענבל פינטו	דינה זיו	נוגה הרמלין, רקדנית
מתוך "גיזל" מאת מץ אק	מץ אק	בלט קולברג	טליה פז	הסולו מופיע ביוטיוב. מומלץ לצפות ביצירה המלאה ראו - כאן הסולו מבוצע בדקה 51:00 על ידי הרקדנית Mariko Aoyama
מתוך "גרסת הבמאי"	רמי באר	להקת המחול הקיבוצית	לאה בסודו גרק: לינק לצפייה	רקדנית: לאה בסודו גרק, מאי עשור. לינק לצפייה בקטע המקור
מתוך "שלוש"	אוהד נהרין	בת שבע	• ראו הסבר מתחת לטבלה	רקדנית: מעיין שיינפלד. משך הסולו: 1.50 דקות. לינק לצפייה בקטע מהסולו

מדינת ישראל
משרד החינוך
המזכירות הפדגוגית
אגף א' אמנויות
הפיקוח על החינוך למחול

איך לשתף את הסרטונים עם תלמידים?

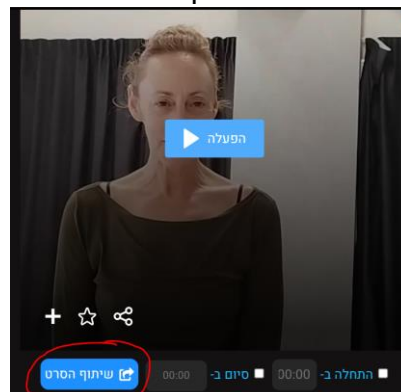
1. היכנסו לאתר academe+ [/https://il.academe.plus](https://il.academe.plus) והזדהו עם סממת ההזדהות האחידה.
2. בחרו באפשרות 'סרטים', גללו מעט מטה עד לאפשרות 'כל הסרטים'. מצד שמאל חפשו את 'כל תחומי הדעת' ובחרו ב'מחול' מבין תחומי הדעת. היעזרו בצילום המסך:



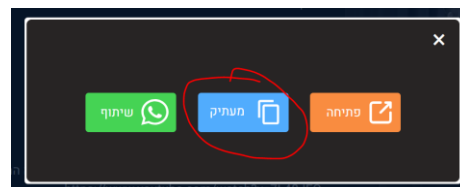
2. אתרו את הסולו הרלוונטי. תוכלו למצוא סרטון אחד ובו הסולו וסרטון אחד של הנחיות.

שימו לב:

- הסרטונים פתוחים לצפייה בתוך שטח בית הספר.
- ניתן לשתף את הסרטון לתלמידים מחוץ לבית הספר באופן הבא:
 1. היכנסו לסרטון הרצוי
 2. לחצו על 'שיתוף הסרט'. היעזרו בצילום המסך:



3. בחרו באפשרות 'מעתיק':



4. שלחו את הקישור לתלמידים. הקישור יהיה זמין להם לצפייה למשך 14 יום. לאחר מכן ניתן לייצר קישור חדש.
- בכדי לצפות דרך הטלפון הנייד יש להיכנס דרך דפדפן כרום בנייד (גם באייפון) ולבחור - "בקשת אתר למחשב" או "desktop site" על ידי הקלקת שלוש נקודות בדפדפן.