



State of Israel  
Ministry of Education  
Pedagogical Secretariat  
Language Department  
English Language Education

שלום לכם תלמידים ותלמידות יקרים!

אנו ממשיכים לחבק אתכם ומציעים חוברת מס' 2 זו בשם "יחד חזקים". החוברת מיועדת ללמידת אנגלית בימים אלה. בזמן שאתם נמצאים רחוק מהבית ובסביבה חדשה, אנו רוצים לעזור לכם ליהנות מפעילויות באנגלית.

בחוברת זו, נתמקד בנושא Fruit - (פירות). תמצאו משימות נחמדות וקישורים לשירים וסרטונים.

שימו לב - יתכן ולא תוכלו לקרוא בהתחלה את כל המילים. מומלץ להיעזר בתלמיד אחר או במבוגר כדי להתקדם. הצטרפו אלינו ללמידה בכיף!

בהצלחה רבה,  
צוות הפיקוח ומדריכות אנגלית

Week 2  
4th Grade

Name \_\_\_\_\_



בעמוד הבא ישנם מגוון פירות.

הידעתם שיש מילים שהן זהות בעברית ובאנגלית?

ענו על השאלות:

1. איזה מהפירות בתמונות, המילה היא דומה בעברית ובאנגלית? הקיפו את הפירות בדף הבא.
2. הקיפו בעיגול את האות הראשונה בכל מילה.
3. כמה פעמים מופיעה האות  $p$  בתחילת המילה? \_\_\_\_\_
4. איזה מהפירות מועדף עליכם? העתיקו את המילה כאן. \_\_\_\_\_
5. האם תוכלו להגיד את שמות הפירות באנגלית?
6. צבעו את הפירות הירוקים ב-

green




**apple**




**banana**



**cherry**



**grapes**



**lemon**



**orange**



**peach**



**pear**



**pineapple**



**plum**



**strawberry**



**watermelon**



**apple**



**banan**



**cherry**



**grapes**



**lemon**



**orange**



**peach**



**pear**

**pineapple**



**plum**



**strawberry**



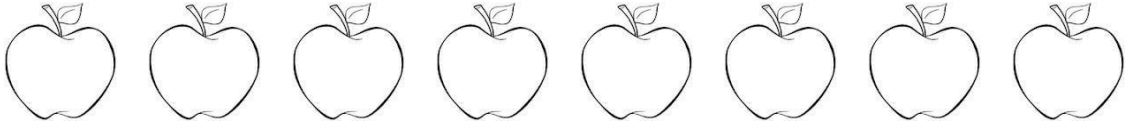
**watermelon**



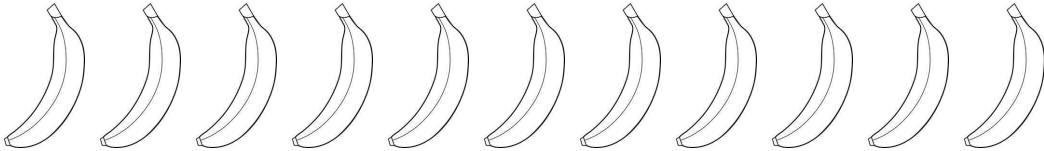
# Fruit, Numbers and Colours!

צבעו לפי ההוראות

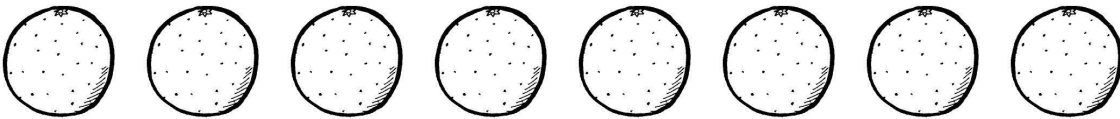
Colour six apples red:




Colour seven bananas yellow:



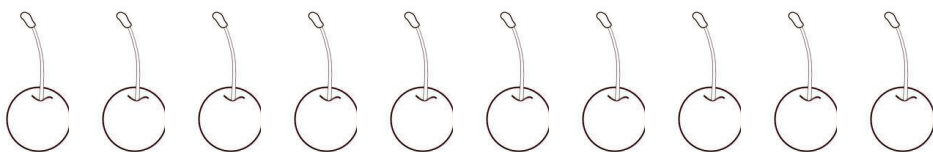
Colour four oranges orange:



Colour five strawberries red:



Colour nine cherries red or purple:

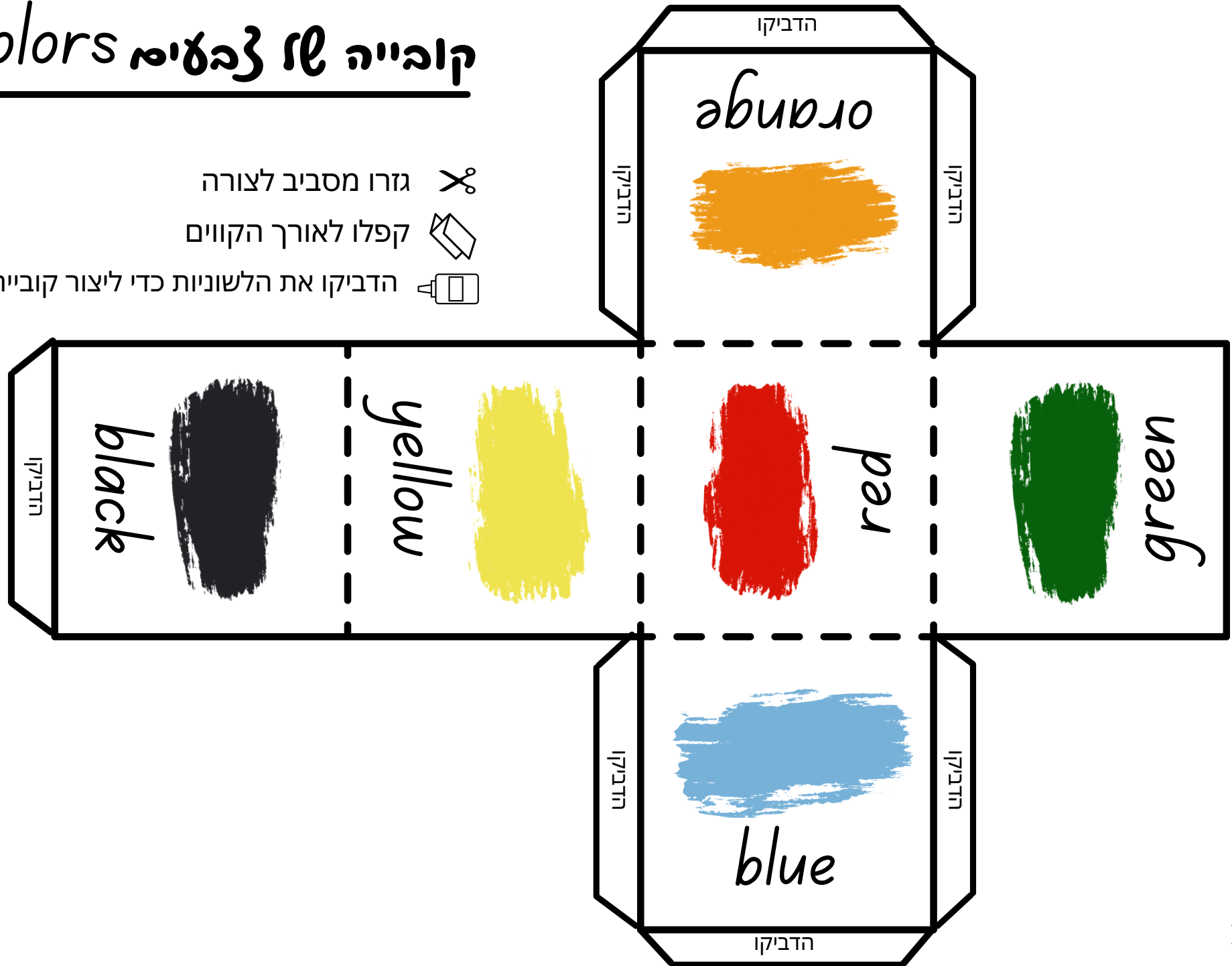


# קובייה של צבעים colors

✂ גזרו מסביב לצורה

📄 קפלו לאורך הקווים

🖍 הדביקו את הלשוניות כדי ליצור קובייה



# קובייה של פירות fruit

צבעו את הפירות



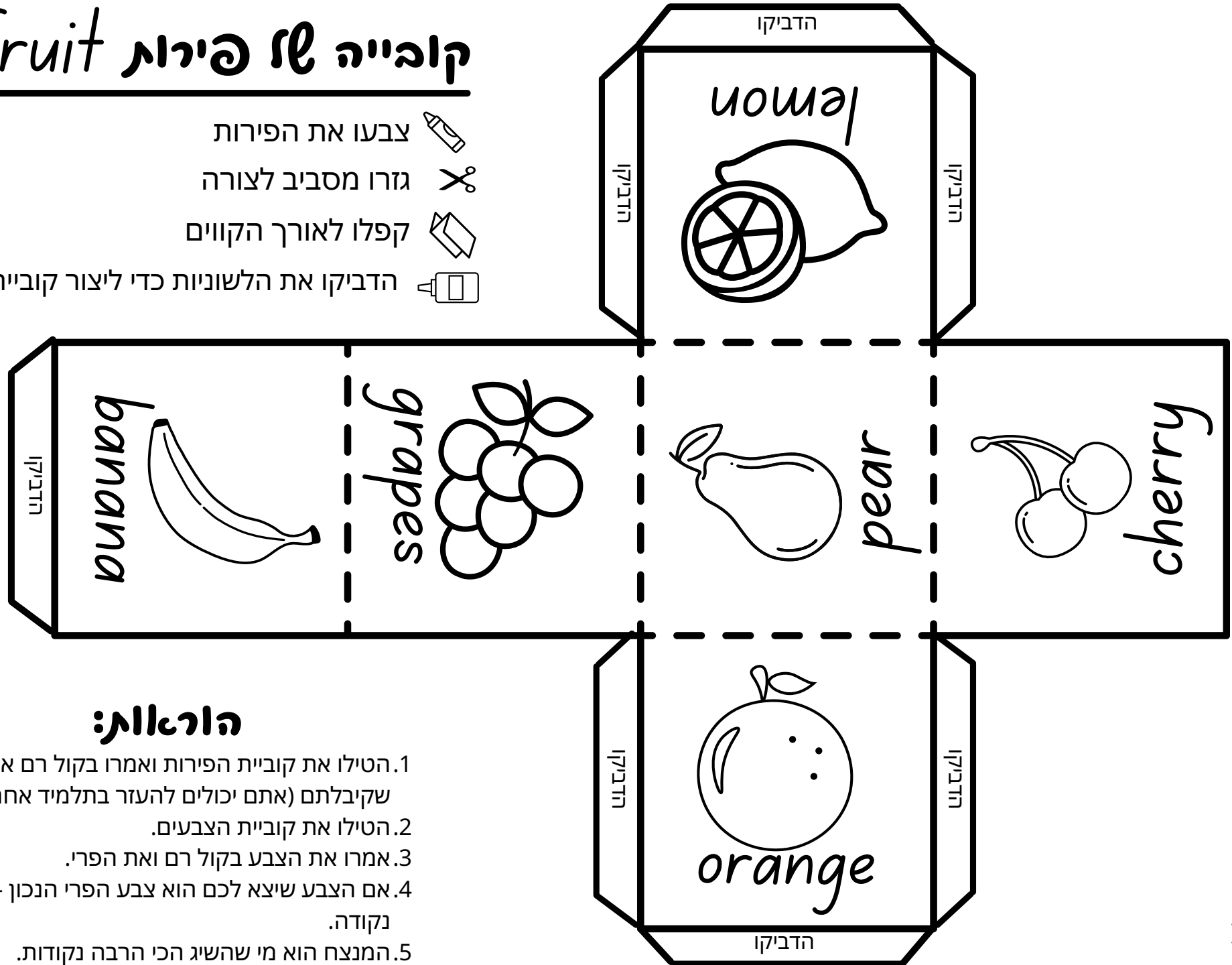
גזרו מסביב לצורה



קפלו לאורך הקווים



הדביקו את הלשוניות כדי ליצור קובייה



## הוראות:

1. הטילו את קוביית הפירות ואמרו בקול רם את הפרי שקיבלתם (אתם יכולים להעזר בתלמיד אחר או במבוגר).
2. הטילו את קוביית הצבעים.
3. אמרו את הצבע בקול רם ואת הפרי.
4. אם הצבע שיצא לכם הוא צבע הפרי הנכון - קיבלתם נקודה.
5. המנצח הוא מי שהשיג הכי הרבה נקודות.




Fruit

התאימו

1. Match them up!

Draw a line to match the picture and the word.

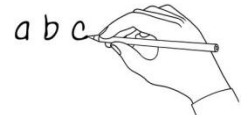


orange	apple	pineapple	grapes	cherry
strawberry	pear	watermelon	banana	kiwi

2. Where does it go?

Write these words in the correct group.

מיינו



orange	apple	pineapple	grapes	cherry
strawberry	pear	watermelon	banana	kiwi

fruit you need to peel (לקלף)	fruit you don't need to peel (לא לקלף)
orange	

## Minutes of English 5 - דקות אנגלית - 5

### פירות - Fruit

בפרק זה מיס ג'קסון רוצה להכין סלט פירות.  
Mr. Trouble לוקח ממיס ג'קסון את הפירות.  
English Boy בא לעזרתה של מיס ג'קסון.

פרק זה מלמד אוצר מילים בנושא פירות. הפרק מלמד את המילים האלה:

פרי - fruit

מלון - melon

בננה - banana

תפוח - apple

תפוז - orange

---

1) Watch the video - צפו בסרטון וענו על השאלות -




2) התאימו:



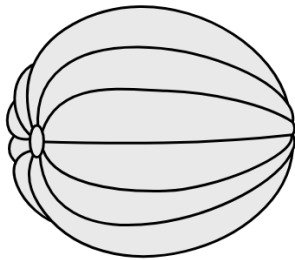
---



---



---



---

**an orange, two bananas, one melon, two apples**

---

3) כתבו את מספר הפירות שיש למיס ג'קסון בסרטון. השלימו את המספרים.

Miss Jackson has:

\_\_\_\_\_ melon

\_\_\_\_\_ bananas

\_\_\_\_\_ apples

\_\_\_\_\_ orange

---

4) הקיפו את התשובה הנכונה.

Mr. Trouble is painting (צובע) the fruit black / red / green.

5) English Boy מהפש:

\_\_\_\_\_ (one green / one red / two two yellow) bananas

\_\_\_\_\_ (one green / one red / two yellow) melon

\_\_\_\_\_ (one green / two red / 2 yellow) apples

\_\_\_\_\_ ( one black / three orange / one orange) orange

---

6) What fruit do you like? איזה פרי את/ה אוהב/ת?

I like \_\_\_\_\_

7) Play the game: <https://wordwall.net/resource/62959806>

---

8) Draw your favorite fruit. צייר את הפרי המועדף עליך




Play Online

שחקו

במחשב או בטלפון

<https://www.eslgamesplus.com/fruits-vocabulary-esl-interactive-board-game/>




תשחקו בכיף

Enjoy

<https://www.learningchocolate.com/word-set/fruit-12>



Do the crossword.



1

2

3

4

5

6

7

8

9

10

11

12

1 בונים



# Fruit

L	N	A	B	R	O	N	A	E	B	E	E	E	A
M	W	G	W	A	T	E	R	M	E	L	O	N	M
S	M	E	E	R	E	Y	G	E	R	W	C	M	H
A	E	E	E	A	G	R	A	P	E	S	H	B	M
P	T	E	P	E	A	P	P	C	E	N	E	M	A
E	L	E	M	O	N	E	L	E	M	P	R	L	E
R	G	T	E	L	A	L	A	U	G	L	R	R	N
P	P	Y	P	E	A	R	G	G	M	E	Y	E	E
T	E	G	N	A	R	O	Y	S	E	L	A	O	G
B	B	A	N	A	N	A	M	A	E	P	R	S	A
B	L	E	H	C	H	C	A	E	P	P	L	R	E
H	A	R	A	A	B	M	P	O	R	A	E	W	A
A	Y	E	E	S	T	R	A	W	B	E	R	R	Y
H	R	E	A	O	B	M	A	P	A	P	E	O	E

PEACH  
APPLE  
PEAR  
BANANA  
PLUM  
STRAWBERRY  
LEMON  
CHERRY  
GRAPES  
WATERMELON  
ORANGE

Play this puzzle online at : <https://thewordsearch.com/puzzle/6302448/>

# בונוס 2

# Fruit and Vegetable Song


1

Watch the Video and Answer the Questions!

The full video

<https://www.youtube.com/watch?v=5lotajCFNcc>

צפו בסרטון וענו כן / לא על  
השאלות



- 1 The song is about eating fruit
- 2 You can hear the word watermelon
- 3 Fruit is yummy and good for you
- 4 The song includes a line about eating a pineapple.




## Correct Answers

### 1 Correct Answers:

- 1 True                      כן
- 2 True                      כן
- 3 True                      כן
- 4 False -- The song does not mention eating a pineapple.    לא



# APPLE



I am an apple.

I am red.

I taste sweet.

I am a healthy fruit.


# APPLE

I am an apple.

I am red.

I taste sweet.

I am a healthy fruit.




Read and tick the correct sentences.

קראו וסמנו את המשפט הנכון

- 1  I am an apple.  
 I am a strawberry.
- 2  I am blue.  
 I am red.
- 3  I taste sour.  
 I taste sweet.
- 4  I am a healthy fruit.  
 I am a healthy vegetable.

# BANANA



I am a banana.

I am yellow.

I am soft.

I grow on plants.


# BANANA

I am a banana.

I am yellow.

I am soft.

I grow on plants.




Read and tick the correct sentences.

קראו וסמנו את המשפט הנכון

- 1  I am a lemon.  
 I am a banana.
  
- 2  I am red.  
 I am yellow.
  
- 3  I am soft.  
 I am hard.
  
- 4  I grow on plants.  
 I eat plants.

# ORANGE



I am an orange.


I taste sweet.

I grow on trees.

I am a juicy fruit.

# ORANGE


I am an orange.  
I taste sweet.  
I grow on trees.  
I am a juicy fruit.



Read and tick the correct sentences. קראו וסמנו את המשפט הנכון.

- 1  I am an apple.  
 I am an orange.
  
- 2  I taste sweet.  
 I taste salty.
  
- 3  I grow on trees.  
 I grow on the ground.
  
- 4  I am a fruit.  
 I am a juicy fruit.

# PEAR



I am a pear.

I am green.

I have a thin skin.

I am a healthy fruit.


# PEAR

I am a pear.

I am green.

I have a thin skin.

I am a healthy fruit.




Read and tick the correct sentences.

קראו וסמנו את המשפט הנכון

- 1  I am a pear.  
 I am an apple.
- 2  I am green.  
 I am yellow.
- 3  I have a rough skin.  
 I have a thin skin.
- 4  I am a healthy animal.  
 I am a healthy fruit.

# STRAWBERRY



I am a strawberry.

I am red.

I have many seeds.

I am a juicy fruit.


# STRAWBERRY

I am a strawberry.

I am red.

I have many seeds.

I am a juicy fruit.




Read and tick the correct sentences.

קראו וסמנו את המשפט הנכון

- 1  I am a tomato.  
 I am a strawberry.
- 2  I am red.  
 I am green.
- 3  I have a thin skin.  
 I have many seeds.
- 4  I am a juicy fruit.  
 I am a fruit.

שחקו  
במחשב או בטלפון

Play Online




תשחקו בכיף

Enjoy

שחקו  
במחשב או בטלפון

Play Online




תשחקו בכיף

Enjoy



Name:

\_\_\_\_\_



Date:

Grade:

\_\_\_\_\_

## ***EXIT TICKET***

**Three new words I learned about fruit are:**

**כתבו 3 מילים שלמדתי בנושא "פירות".**

1.

-----

2.

-----

3.

-----

**My 2 favorite exercises in this booklet are:**

**2 משימות שהכי אהבתי בחוברת הזאת הן:**

1.

-----

2.

-----

**My favorite fruit is:**

**הפרי האהוב עליי הוא:**

-----

