

מדריך דיווח תוכנית חינוך עמ"ט בחטיבה העליונה - שימו לב האם אתם בית ספר מטיפוס 1 או מטיפוס 2

טיפוס 1 - בתי"ס שמשייכים את התלמידים לקבוצות הלימוד בסמארט סקול

טיפוס 2 - בתי"ס שמשייכים את התלמידים לקבוצות לימוד בתלמ"ש

בהתאם להנחיית משרד החינוך,

על ביי"ס שמשייכים את התלמידים לקבוצות הלימוד בסמארט סקול, להגדיר את תוכנית חינוך עמ"ט בסמארט סקול ניהול פדגוגי ולבצע העברה למשרד החינוך.

על ביי"ס שמשייכים את התלמידים לקבוצות לימוד בתלמ"ש, להגדיר את תוכנית חינוך עמ"ט בתלמ"ש - תוכנה לבניית מערכת שעות ולבצע העברה למשרד החינוך.

הנחיות בתי"ס שמשייכים את התלמידים לקבוצות הלימוד בסמארט סקול

שלב א

שלב א - לבית ספר מטיפוס 1 - הגדרת רכז/ת תוכנית עמ"ט לבי"ס בסמארט סקול

1. יש להיכנס למסך "ניהול ויבוא נתונים" < לשונית "פרטי מוסד"

תלמידים	מורים	הורים	מקצועות	שאלוני בגרות	בנק הערכות מילוליות	תקופות לימוד	קבוצות לימוד	קבוצות פרטניות	פרטי מוסד	כיתות
אירועים בשיעור	סוגי הצדקה לאירועים בשיעור	אירועי הערכה	מגמות	חדרים	התאמות	התאמות לבגרות	שמות שעות במערכת			
הגדרות דיוור אוטומטי	ייבוא טלפונים ניידים וכתובות דוא"ל	נתונים שהגיעו ממצבת משה"ח	אשף העלאת שנה	משוב הצהרת בריאות						

2. תחת העמודה "תוכניות חינוך" יש ללחוץ על כפתור "שיוך" (יש להזיז את העכבר שמאלה על מנת לראות את כפתור "השיוך")

שם מלא	שלב חינוך	עיר	רחוב	מספר בית	מיקוד	טלפון	קידומת טלפון	פקס	מספר פקס מיקוד תא-דואר מספר תא-דואר	תוכנית חינוך
יוני סקול תעודות	חט"ב ועליונה	גבעתיים	ללא שם	03	0		03			שיוך

3. נלחץ על כפתור "הוספה" < נבחר את תוכנית "עתודה מדעית טכנולוגית - 829" < ונלחץ על כפתור "הוספת תוכניות נבחרות".

4. נבחר רכז/ת ונוודא שהתאריכים הם 01/09/2022 עד 31/08/2023 (סוף שנה) ולאחר מכן נלחץ על כפתור "שמירה"

תוכנית חינוכית			
הוספה...		מחיקת מסומנים	
#	סוג תוכנית	רכז/ת	תאריך התחלה
26	עתודה מדעית טכנולוגית	היסטוריה ברק	01/09/2020
			תאריך סיום
			31/08/2021

שלב ב

שלב ב לבית ספר מטיפוס 1 - רק לבי"ס ששייך התלמידים לקבוצות הלימוד מתבצע בסמארט סקול:

עבור כל המקצועות המוגדרים בתוכנית עמ"ט (מתמטיקה, אנגלית, מקצועות מדעיים, מקצוע מוביל טכנולוגי ומקצוע התמחות טכנולוגי), תוך הקפדה על בחירת הקוד מתוך [רשימת הקודים של המקצועות](#) כפי שמופיעה באתר עמ"ט.

על מנת להגדיר רמת לימוד 5 יח"ל יש לפעול כך:

5. יש להיכנס למסך "ניהול ויבוא נתונים" < לשונית "קבוצות לימוד"

תלמידים	מורים	הורים	מקצועות	שאלוני בגרות	בנק הערכות מילוליות	תקופות לימוד	קבוצות לימוד	קבוצות פרטניות	פרטי מוסד	כיתות
אירועים בשיעור	סוגי הצדקה לאירועים בשיעור	אירועי הערכה	מגמות	חדרים	התאמות	התאמות לבגרות	שמות שעות במערכת			
הגדרות דיור אוטומטי	ייבוא סלפונים ניידים וכתבות דוא"ל	נתונים שהגיעו ממצבת משה"ח	אשף העלאת שנה	משוב הצהרת בריאות						

6. תחת עמודת "קוד ורמת לימוד" נגדיר את רמת הלימוד של הקבוצה 5 יח"ל, לכל אחד מהמקצועות ולכל שכבה.

בחירת קוד מקצוע מתוך [רשימת הקודים של המקצועות](#)

יש להגדיר 5 יח"ל בשני המקומות: גם בקוד וגם ברמת הלימוד עבור כל קבוצות הלימוד במקצועות עמ"ט יש לחזור ולבצע את סעיף 6 עבור כל אחת מקבוצות הלימוד הרלוונטיות לתוכנית עמ"ט (ביולוגיה, פיזיקה, כימיה, מתמטיקה 5, אנגלית 5, וכמובן עבור כל המקצועות הטכנולוגיים)

שלב ג

שלב ג לבית ספר מטיפוס 1 - שליחת שיוך תוכנית עמ"ט מסמארט סקול למשרד החינוך
- קיימת שליחה אוטומטית מידי שבוע, אך ניתן גם לבצע שליחה באופן יזום

7. יש להיכנס למסך "ניהול ויבוא נתונים" < לשונית "קבוצות לימוד"

תלמידים	מורים	הורים	מקצועות	שאלות בגרות	בנק הערכות מילוליות	תקופות לימוד	קבוצות לימוד	קבוצות פרטניות	פרטי מוסד	כיתות
אירועים בשיעור	סוגי הצדקה לאירועים בשיעור	אירועי הערכה	מגמות	חדרים	התאמות	התאמות לבגרות	שמות שעות במערכת			
הגדרות דיור אוטומטי	יבוא סלפונים ניידים וכתובות דוא"ל	נתונים שהגיעו ממצבת משה"ח	אשף העלאת שנה	משוב הצהרת בריאות						

8. יש ללחוץ על כפתור "ייצוא למשרד החינוך"

מחיקת קבוצות מסומנות	קבוצה חדשה	שחזור קבוצות שנמחקו	ייצוא למשרד החינוך	אשף יצירת קבוצות	קליטת שיוכי תלמידים
----------------------	------------	---------------------	--------------------	------------------	---------------------

9. בחלונית שנפתחה יש ללחוץ על כפתור "שליחה"

×
ייצוא קבוצות לימוד למשרד החינוך

שליחת נתונים
סטטוס שליחות קודמות

שליחה למשה"ח של קבוצות לימוד ותלמידי הקבוצות.
קבוצות ללא מקצוע משה"ח לא תישלחנה.

שליחה

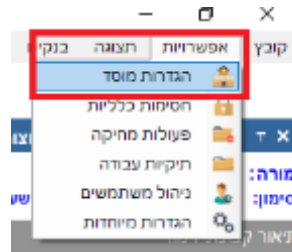
לאחר כל שינוי יש לבצע שוב את שלב ג' סעיפים 7-9 כדי שהשינוי ישלח למערכות של משרד החינוך

בהצלחה

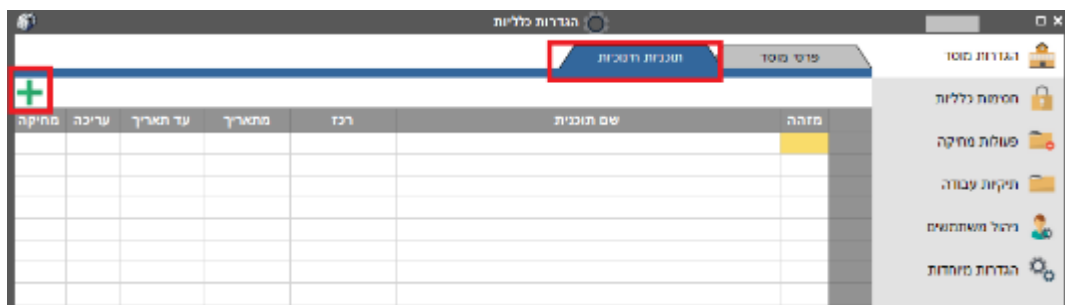
הנחיות בתי"ס שמשייכים את התלמידים לקבוצות לימוד בתלמ"ש

שלב א לבית ספר מטיפוס 2 - הגדרת רכז/תוכנית עמ"ט לבי"ס בתלמ"ש

1. יש להיכנס ללשונית "אפשרויות" < ובתפריט לבחור "הגדרות מוסד"



2. בחלונית יש לעבור ללשונית "תוכניות חינוך" < ללחוץ על האייקון "+"



3. נבחר את תוכנית "עתודה מדעית טכנולוגית" < נוודא שהתאריכים הם 01/09/2022 עד 31/08/2023

(סוף שנה) < ונבחר רכז תוכנית < לאחר מכן נלחץ על כפתור "אישור"

תוכנית חינוכית לקבוצות לימוד
✕

עתודה מדעית טכנולוגית

תכנית המציעה מסלול למצוינות מדעית-טכנולוגית בתחומי המדע והטכנולוגיה ולעידוד השתלבות בתעשיות עתירות הידע. במקגרת התכנית נפתחים מסלולים למצוינות מדעית-טכנולוגית בכיתה ד' ובכיתה י' בשאיפה לייצר מסלול מצוינות שש שנתי המוביל לתעודת בגרות איכותית בתחומי המדע והטכנולוגיה

שם התוכנית

תקציר

תאריך התחלה

רכז

2022 יוני 30 יום חמישי

2021 ספטמבר 01 יום רביעי

תאריך סיום

מורה לפסיקה

ביטול

אישור

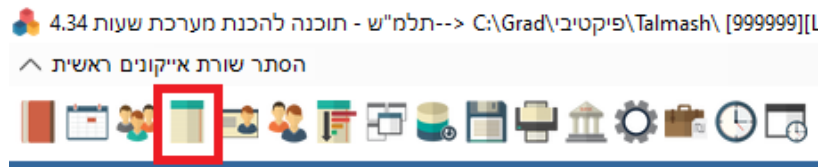
שלב ב

שלב ב לבית ספר מטיפוס 2 - הנחיות רק לבי"ס ששייך התלמידים לקבוצות הלימוד מתבצע בתלמ"ש:

עבור כל המקצועות המוגדרים בתוכנית עמ"ט (מתמטיקה, אנגלית, מקצועות מדעיים, מקצוע מוביל טכנולוגי ומקצוע התמחות טכנולוגי), תוך הקפדה על בחירת הקוד מתוך [רשימת הקודים של המקצועות](#) כפי שמופיעה באתר עמ"ט.

על מנת להגדיר רמת לימוד 5 יח"ל יש לפעול כך:

4. יש להיכנס לחלון "גיליון"



5. תחת עמודת "רמה" נגדיר את רמת הלימוד של הקבוצה 5 יח"ל, לכל אחד מהמקצועות וכל שכבה.

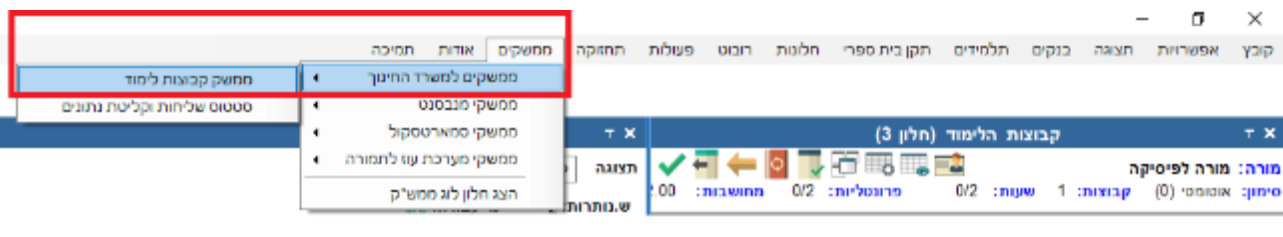
תת סוג	סוג שעה	חדר	כיתות	רמה	מקצוע	מורה	חשוב	שעות	סיפ'
הוראה בכיתה	הוראה			5 יח"ל	פיזיקה	מורה לפיזיקה	2.00	0 / 2	1

יש לחזור ולבצע את סעיף 5 עבור כל אחת מקבוצות הלימוד הרלוונטיות לתכנית עמ"ט (ביולוגיה, פיזיקה, כימיה, מתמטיקה 5, אנגלית 5, וכמובן עבור כל המקצועות הטכנולוגיים)

שלב ג

שלב ג לבית ספר מטיפוס 2 - שליחת שיוך תוכנית עמ"ט מתלמ"ש למשרד החינוך

6. יש להיכנס ללשונית "ממשקים" < "ממשקים למשרד החינוך" < "ממשק קבוצות לימוד"



7. יש ללחוץ על כפתור "שליחה"

חמש קבוצות לימוד למשרד החינוך

שיבוצים לקבוצות לימוד 0
ממצאו שיבוצים ל-0 קבוצות תקינות לשליחה

קבוצות לימוד עם משותפים 0
ממצאו 0 קבוצות לימוד עם שיוכי מורים ותלמידים
מתוך 0 קבוצות תקינות לשליחה

קבוצות לימוד 0
ממצאו 0 קבוצות תקינות לשליחה
-1 קבוצות שגורות

רשימת שגרים לקבוצות לימוד [1 מתוך 1 רשומות]

מס'	שנה	חזרה	תקינה	כיתה	מוסד	תיאור השיעור
1	1	מורה למסיקו מסיקה	ז'	21	חזרה	חסר שיוך מקצוע מועדף, חסר מחזה קבוע.

שליחה ביטול

לאחר כל שינוי יש לבצע שוב את שלב ג' סעיפים 6-7 כדי שהשינוי ישלח למערכות של משרד החינוך

בהצלחה