

# דיווח תוכנית העמ"ט בעזרת תוכנת המשו"ב לחטיבת הביניים

להלן השלבים – על פי ההנחיות של משרד החינוך :

יש לוודא כי הגדרת הקבוצות של עמ"ט תיעשה על פי שמות מקצוע משרד החינוך הבאים :

**מתמטיקה (מקצוע משרד החינוך 35)**  
**פיסיקה (מקצוע משרד החינוך 36)**  
**מדעי המחשב (מקצוע משרד החינוך 899)**

**שלב א - בדיקה ושינוי שמות מקצוע משרד החינוך בהתאמה עפ"י המפורט לעיל, יש לפעול כך :**

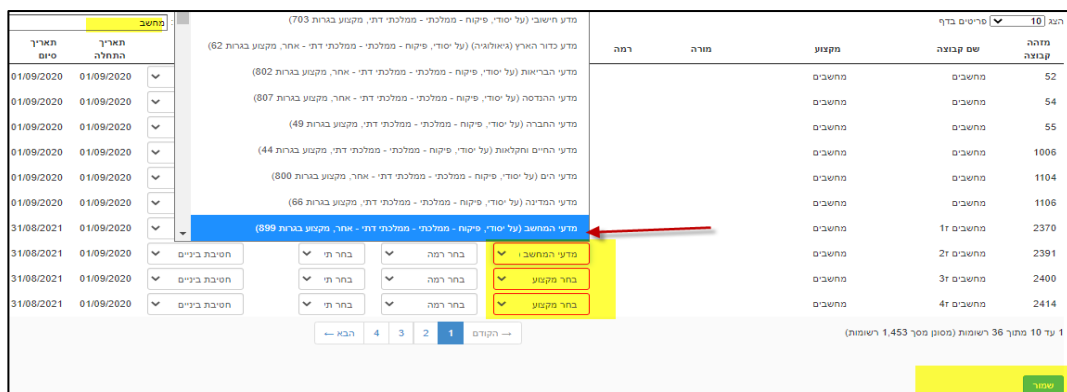
- להיכנס לפאנל ניהול/ יבוא יצוא/ יצוא קבוצות לימוד
- להוריד את הסימון "קבוצות שגויות בלבד" – וללחוץ על "הצג ותקן קבוצות לימוד"



- מתקבלת רשימה של כל קבוצות הלימוד הקיימות בביה"ס. כדי להקל על הדיווח נעזר בחלון "חפש" המופיע בפניה השמאלית, יש לכתוב את שם המקצוע שאנו מחפשים.



- בעמודה של מקצוע משרד החינוך יש לעדכן בהתאמה את שם מקצוע משרד החינוך לקבוצות המתאימות לפי השמות הבאים : **מתמטיקה 35, פיסיקה 36, מדעי המחשב 899**



- המערכת תשאל אם לעדכן לכל המקצועות – יש לענות כן.

- בסיום יש ללחוץ על כפתור השמירה הירוק.

**שלב ב' - הוספת התוכניות החינוכיות הקיימות במוסד – שיוך התוכנית**

7. הוספת התוכנית - פאנל ניהול/הגדרות פדגוגיות - תכניות חינוכיות בית ספריות - שיוך התוכנית לבית הספר

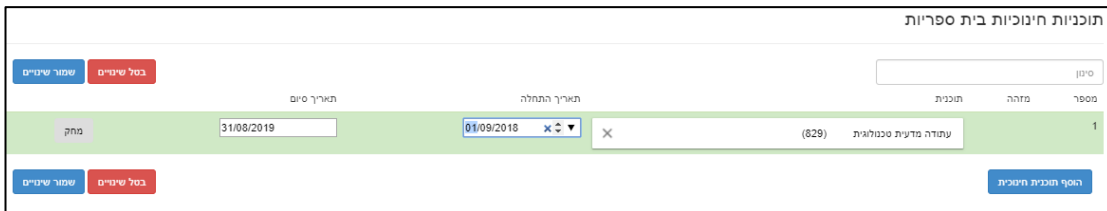
8. יש ללחוץ על הוסף תוכנית חינוכית



9. בשדה של התוכנית – יש להקליד **829** עתודה מדעית טכנולוגית.

10. לוודא שהתאריכים הם מה-1.9.2022 ועד 31/8/2023 (סוף השנה).

11. לסיום – יש ללחוץ על שמור שינויים. השורה תופיע בלבן - עם שם התוכנית



**שלב ג - שיוך קבוצת הלימוד -**

12. לעבור לפאנל ניהול/הגדרות פדגוגיות תוכניות חינוכיות קבוצתיות שם נבצע שיוך קבוצות הלימוד של העתודה המדעית לתוכנית

13. יש ללחוץ על 'הוסף תוכנית חינוכית'

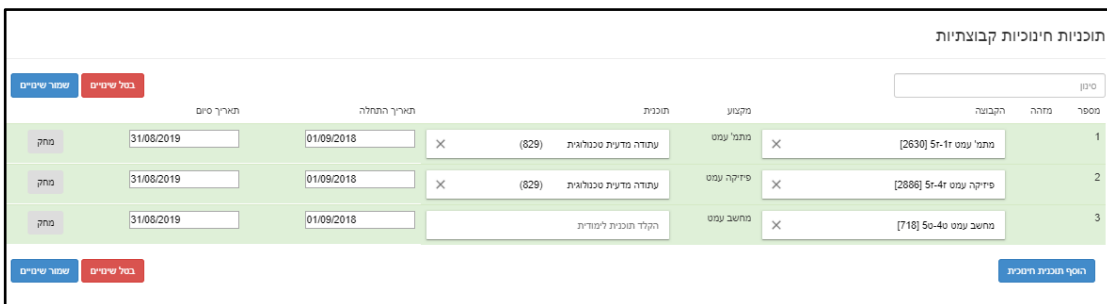
14. יש למלא את הפרטים עבור כל קבוצת לימוד –

בכל שכבה את הקבוצה של **מתמטיקה, מדעי המחשב ופיזיקה (מקצוע משרד החינוך)**.

15. בשדה של התוכנית יש להקליד **829**, לוודא שהתאריכים הם מה-1.9.2022 ועד 31/8/2023 (סוף השנה).

**יש לחזור על השלבים 13-15 עבור כל קבוצה**

16. בסיום יש ללחוץ על שמור שינויים.



## שלב ד – שיוך רכז/ת עמ"ט

17. שיוך רכז מקצוע - בפאנל ניהול/הגדרות פדגוגיות/ רכזי תוכניות חינוכיות - שיוך המורה המשמש רכז התוכנית.
18. יש ללחוץ על הוסף רכז תוכנית חינוכית
19. לבחור את שם הרכז מרשימת המורים.
20. בשדה של התוכנית יש להקליד 829, לוודא שהתאריכים הם מה-1.9.2022 ועד 31/8/2023 (סוף השנה).

## שלב ה – העברת הדיווח למשרד החינוך

- שליחת הנתונים למשרד החינוך ובדיקת סטטוס הדיווח - תקין או שגוי.
21. לעבור לפאנל ניהול/יבוא יצוא/ יצוא תוכניות חינוכיות
22. ללחוץ על ייצוא קבצים למשרד החינוך
23. לאחר כשעה וחצי יש לבדוק את תקינות הקבצים שנשלחו – לראות שאין שגיאות בחלק השמאלי של קבצים שהתקבלו ממשרד החינוך.

## בהצלחה