



משרד החינוך
המינהל למדע וטכנולוגיה
תחום ארגון פיתוח וניהול ידע

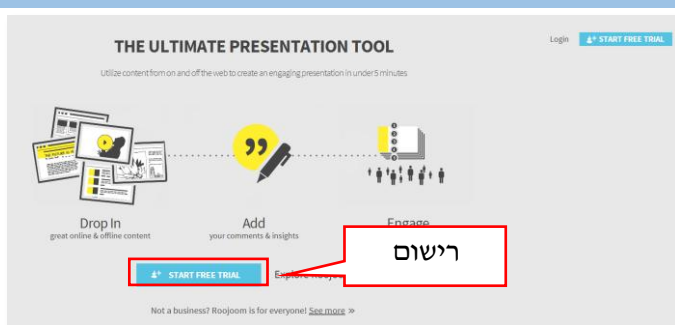
מרץ 2014, אדר ב' תשע"ד

ארגז כלים: ICT מסמך מספר 64 - ארגון תוכן ב-roojoom

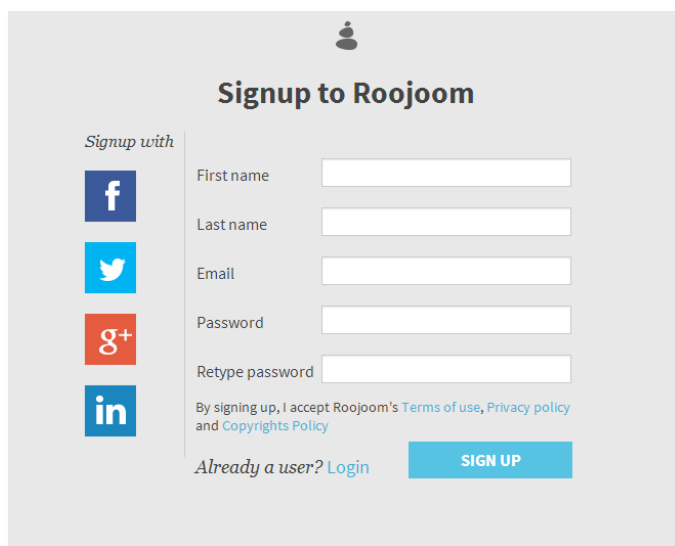
roojoom היא אפליקציה רשתית המאפשרת למשתמש לארגן תוכן ותהליכים הקרי רוגיום. בכל שלב של התהליך ניתן להפנות את הצופה לסרטון, אתר, תיאור או תמונה. **דפדפנים מומלצים**: דפדפן כרום או אקספלורר 9 ומעלה.

קישור לסרטון בנושא: <https://www.youtube.com/watch?v=PnE7AGxXwaU&feature=youtu.be>

רישום



לצורך התחלת תהליך הרישום היכנסו לאתר roojoom.com ולחצו על "התחל גרסת ניסיון" (START FREE TRIAL).



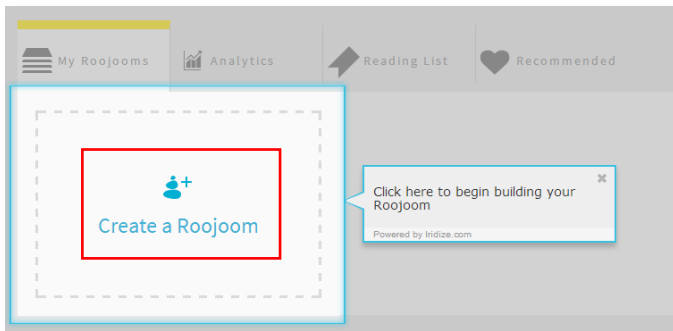
- הזינו את פרטיכם ולחצו על "הירשם" (Sign up).
- באפשרותכם להירשם באמצעות חשבון הפייסבוק או טוויטר.



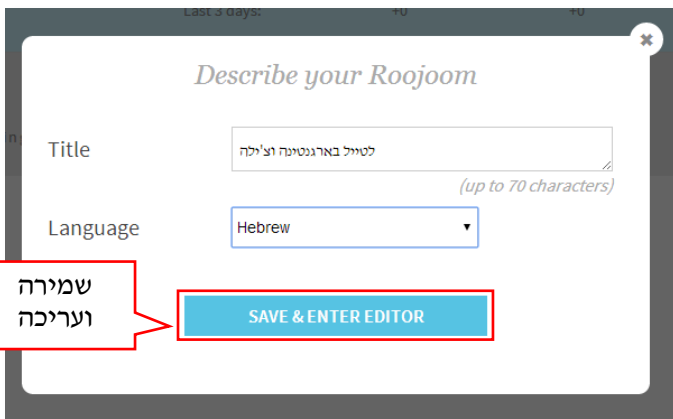
משרד החינוך
המינהל למדע וטכנולוגיה
תחום ארגון פיתוח וניהול ידע

יצירת רוג'ום

לחצו על "צור רוג'ום"
(Create a Roojoom).

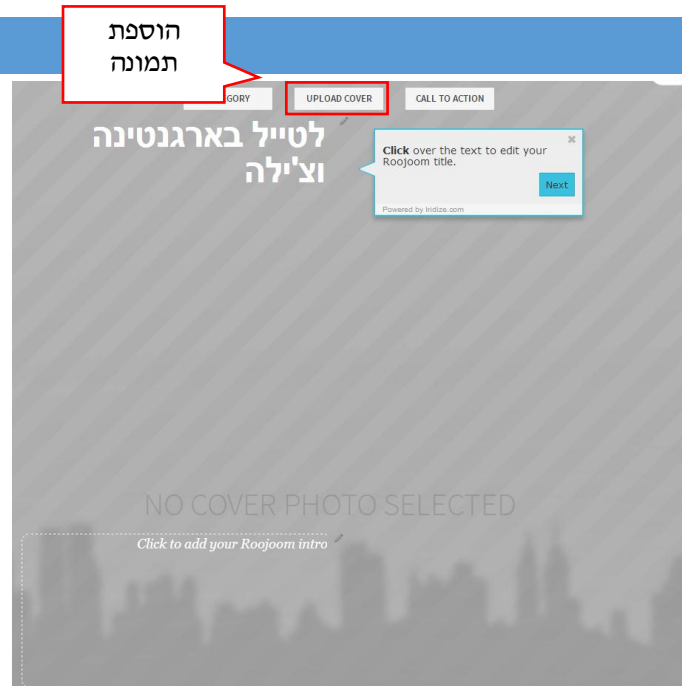


בחרו את כותרת הרוג'ום ואת שפתו.
לחצו על "שמור והיכנס לעריכה".



עריכת הרוג'ום

ערכו את השם של הרוג'ום והוסיפו
תמונת כיסוי.



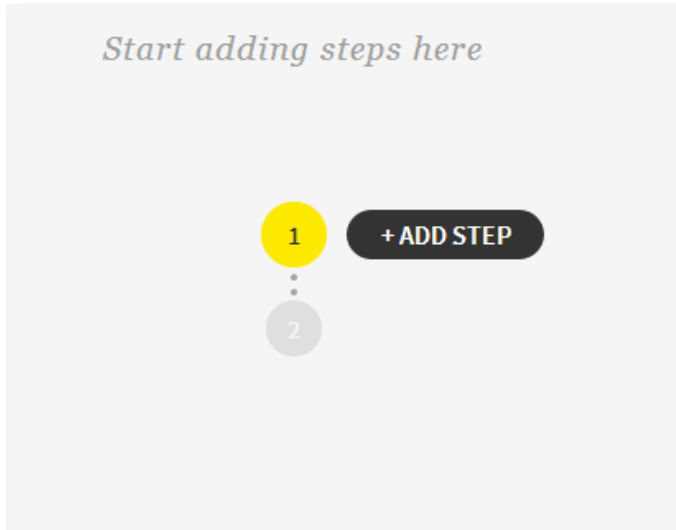


משרד החינוך
המינהל למדע וטכנולוגיה
תחום ארגון פיתוח וניהול ידע

הוסיפו תיאור.

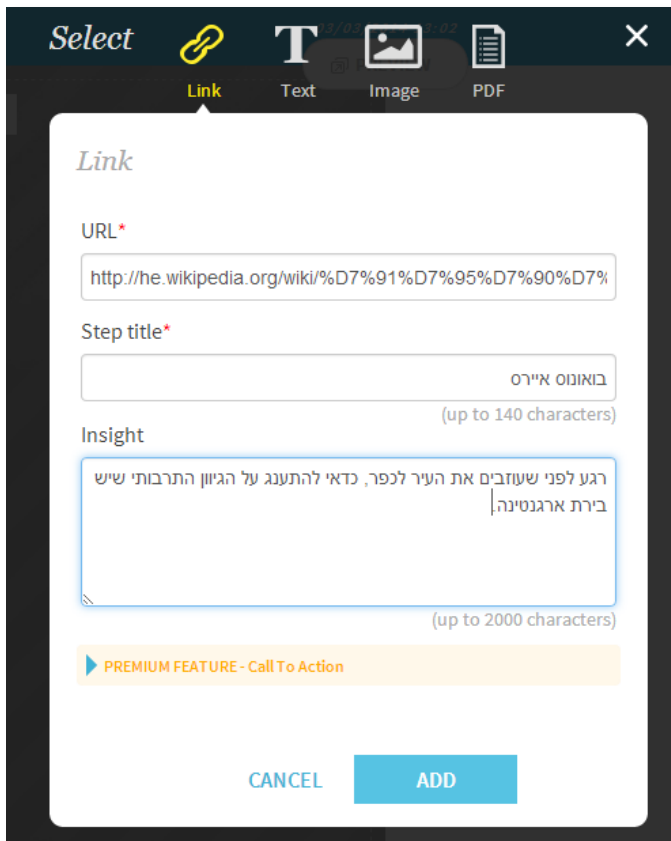


לחצו על "הוספת צעד"
(ADD STEP).



עבור כל צעד תוכלו להוסיף:

- קישור (Link)
- טקסט (Text)
- תמונה (Image)
- קובץ PDF



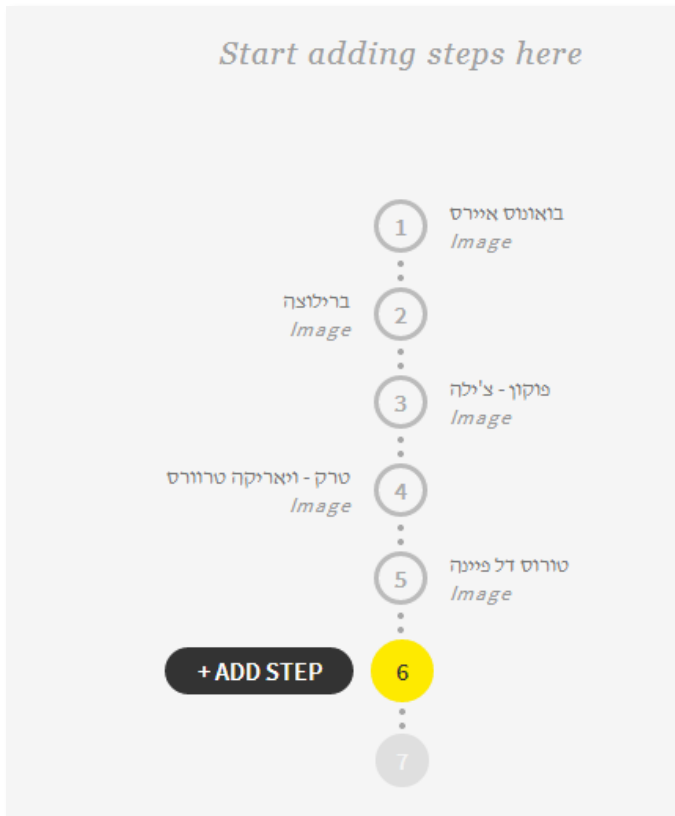
שימו לב!

ניתן להוסיף רק את אחד מהפריטים
שלעיל.



משרד החינוך
המינהל למדע וטכנולוגיה
תחום ארגון פיתוח וניהול ידע

בסיום הבנייה יהיה לכם "רוג'ום"
מסודר.

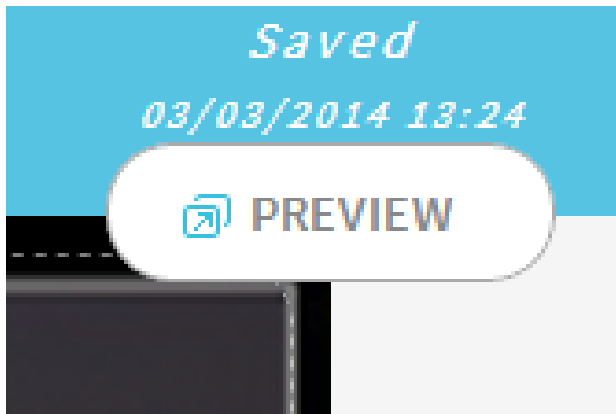




משרד החינוך
המינהל למדע וטכנולוגיה
תחום ארגון פיתוח וניהול ידע

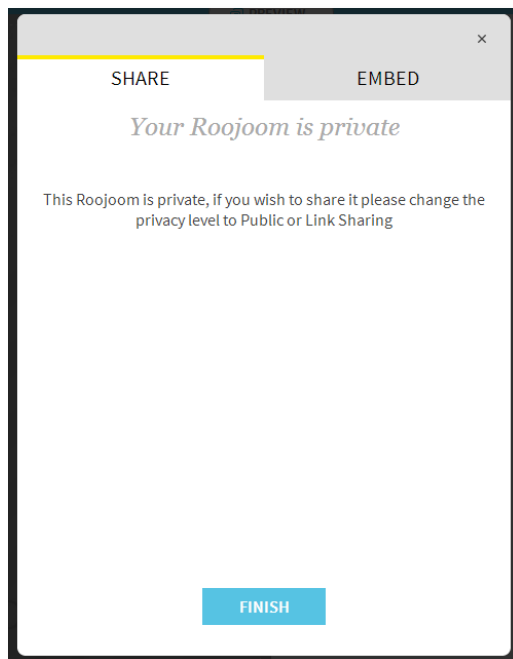
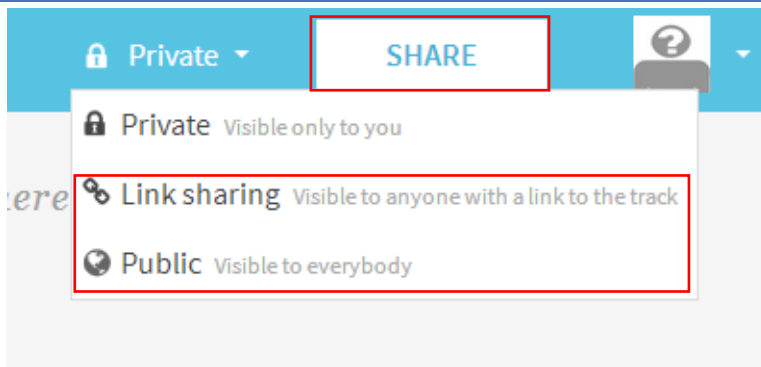
צפייה ברוג'ום

לצפייה ברוג'ום לחצו על "תצוגה מקדימה" (PREVIEW).



שיתוף

לחצו על "שיתוף" (share) כדי לשתף יש להגדיר את רמת הפרטיות ל"שליחת קישור" (Link sharing) או ל"פומבי" (Public).



בחרו אם ברצונכם לשלוח קישור או להטמיע (Embed) את הרוג'ום באתר הכיתה או באתר בית הספר. לחצו על "סיום" (Finish).

לדוגמה היכנסו [לקישור](#).