מינהל ביטחון בטיחות חירום וסייבר
אגף א' בטיחות
מובילים את הבטיחון בחינוך

ספטמבר 2026



אירועי בטיחות ולקחים לשיפור

זרקור

מעונות יום

משרד החינוך

הלכדות אצבעות בדלת



מגן האצבעות לא הגיע עד הרצפה

תאור המקרה

במהלך משחק בחצר המעון, עמדה פעוטה בת שלוש בסמוך לדלת היציאה לחצר. בעת פתיחת הדלת היא הכניסה שתי אצבעות מתחת למגן האצבעות, והן נלכדו בדלת. בשימוש לחצן המצוקה הוזעקו מד"א וכיבוי אש, וצוות הכבאות חילץ את אצבעותיה. הפעוטה נבדקה על ידי מד"א ופונתה לבית החולים.

מה למדנו?

- מגני אצבעות חייבים להיות תקניים ותקינים, עליהן להיות מותקנים **עד הריצפה** – במקרה זה המגן היה עם רווחים וקרעים ולא עמד בדרישות.
- יש לטפל מיד במפגעי בטיחות העולים מדוחות הבטיחות, על מנת למנוע היפגעות בעתיד. מומלץ לבצע בדיקות תקופתיות על כל מגני האצבעות בכל הדלתות במעון
- השגחה צמודה היא קריטית, יש לחדד לצוות את נהלי ההשגחה והסכנות בדלתות, במיוחד בזמן יציאה וחזרה מהחצר.
- **דף מידע בנושא דלתות**

נחש בפעוטון



תאור המקרה

בזמן שהפעוטות ישנו במעון, הבחינה המחנכת המטפלת בנחש קרוב לילדים הישנים. על מנת לא ליצור בהלה אצל הילדים ולהסתכן בהפחדת הנחש שעלול לתקוף, התקשרה הגנת אל לוכד נחשים שיידע אותה שהוא יוכל להגיע בתוך 10 דקות. הגננת המשיכה להשגיח על מיקומו של הנחש עד הגעת לוכד הנחשים ובכך מנעה בהלה ופציעה אפשרית של הפעוטות.

מה למדנו?

- תפקוד ראוי לשבח ותחת לחץ של מנהלת המעון, שהפעילה שיקול דעת. היא פעלה ברוגע יש לשמור על קור רוח ולהימנע מפעולות העלולות להבהיל את הנחש, ובכך לצמצם את הסיכון לתקיפה.
- אין לנסות ללכוד או להרחיק את הנחש באופן עצמאי – יש להזעיק מיד לוכד נחשים מוסמך.
- עד להגעת הלוכד יש לשמור על קשר עין עם הנחש, תוך הרחקת הפעוטות ושמירה על בטיחותם.
- **כרטיס מידע בנושא נחשים**

קישורים חשובים

הידעת ?!

- תליית מטף מהניצרה מנטרלת אותו לחלוטין בשעת חירום
- היערכות לפתיחת שנת הלימודים



כל אירוע חריג מחייב דיווח מידי למשרד החינוך, באמצעות טופס מקוון.
בדיקה יסודית, שחזור האירועים, תעוד מסודר ודיון למידה עם כלל צוות חינוך טיפול למניעת תאונות ואירועים במעון.
למידע נוסף בתחום הבטיחות, ניתן להיכנס לפורטל מעונות

משרד החינוך

אירועי בטיחות ולקחים לשיפור

זרקור

מעונות יום

ספטמבר 2026



מינהל ביטחון בטיחות חירום וסייבר
אגף א' בטיחות
מובילים את הבטיחות במינהל

אבן חצץ באף של ילד





תאור המקרה

במהלך משחק בחצר, ילדה מכיתת הבוגרים החליקה בעת שטיפסה על מתקן המגלשה ונחבלה קלות באפה. המטפלת בדקה את הילדה, לרבות באמצעות פנס, אך לא הבחינה בגוף זר, והילדה המשיכה לתפקד כרגיל. בסוף היום סיפרה הילדה לאמה כי יש אבן באפה. בבדיקה במיון התגלתה אבן קטנה בעומק האף, והיא הוצאה בהליך רפואי. בחצר קיימת כמות גדולה של אבני חצץ קטנות, שכבר הוגדרו בעבר כמפגע. בעקבות המקרה נבחנות דרכים לצמצום הסיכון ולמניעת הישנותם של מקרים דומים.

מה למדנו?

- יש למנוע ככל האפשר גישה לחפצים קטנים בחצר, כמו אבני חצץ, העלולים להיכנס לאף, לאוזניים או לפה.
- גם כשלא נראה גוף זר והילד מתפקד כרגיל, יש להתייחס ברצינות לחשד ולעדכן את ההורים לצורך המשך מעקב ובדיקה.
- ערנות והשגחה אינן מספיקות לבדן – יש לבצע סריקות שוטפות, לטפל במפגעים סביבתיים ולחדד עם הילדים באופן קבוע שלא מכניסים חפצים לפה, לאף ולאוזניים.
- **מסמך מנחה לבחירת מצעים ומתקנים**

דליקה במדיח כלים במעון





תאור המקרה

במהלך פעילות המעון פרצה דליקה במדיח הכלים התעשייתי במטבח, זמן קצר לאחר שהופעל ללא נוכחות במטבח. הצוות הבחין בריח שריפה ובעשן שחור וסמיך שהתפשט מהמדיח, הזעיק את כוחות הכיבוי ופינה במהירות את כלל הילדים לחצר. צוותי כיבוי האש השתלטו על הדליקה, והאירוע הסתיים ללא נפגעים.

מה למדנו?

- **תרגול מוקדם של מצבי חירום מציל חיים** – תרגולי השריפה שבוצעו במעון אפשרו לצוות לפנות במהירות וביעילות את 33 הילדים, בהם 11 תינוקות.
- חובה לבצע בדיקות חשמל תקופתיות לכל מכשירי החשמל ולוודא שהאישורים בתוקף ושהבדיקה כוללת בפועל את כל המכשירים. במקרה זה אישור החשמל לא היה בתוקף והמדיח כלל לא הופיע בבדיקה הקודמת.
- אין להשאיר מכשירי חשמל בעלי גופי חימום פועלים ללא השגחה – המדיח פעל ללא נוכחות במטבח, דבר שאפשר לאש להתפתח לפני שהתגלתה.
- לא מספיק לדעת כיצד להתפנות – הצוות צריך לדעת גם להשתמש בלחצן המצוקה ובציוד הכיבוי בפועל. באירוע התגלה קושי בהפעלת המטף, ולכן נדרש תרגול מעשי של אמצעי הכיבוי.



כל אירוע חריג מחייב דיווח מידי למשרד החינוך, באמצעות טופס מקוון.
בדיקה יסודית, שחזור האירועים, תעוד מסודר ודיון למידה עם כלל צוות חינוך טיפול למניעת תאונות ואירועים במעון.
למידע נוסף בתחום הבטיחות, ניתן להיכנס לפורטל מעונות

משרד החינוך

אירועי בטיחות ולקחים לשיפור

זרקור

מוסדות חינוך

ספטמבר 2026

מינהל בטיחון בטיחות חירום וסייבר
אגף א' בטיחות
מובילים את הבטיחות בחינוך



פציעת תלמידות בפארק אתגרי



תאור המקרה

במהלך פעילות בית־ספרית בפארק אתגרי, שהתקיימה בשעות הלילה המאוחרות, זמן רב לאחר חצות ובתנאי תאורה בלתי מספקים, נפצעו שתי תלמידות בשני מתקנים שונים. תלמידה אחת נחבלה בצווארה במהלך גלישה באומגה, ותלמידה נוספת נחבלה בראשה לאחר שהרתמה במתקן הבנג'י נקרעה והיא נפלה בעוצמה לקרקע. התלמידה טופלה במקום ופונתה על־ידי מד"א לבית החולים.

מה למדנו?

- יש לוודא שלמפעילים ידע מקצועי והדרכת בטיחות מתאימה.
- יש להשתמש רק ברתמות ובציוד אבטחה תקניים ותקינים.
- חובה להציב אמצעי הגנה וספיגת אנרגיה מתחת למתקנים.
- אין לבצע שינויים או חיתוכים בציוד בטיחות.
- יש לקבל מראש את כל האישורים הנדרשים לפעילות.
- במקרה של תאונה יש לדווח לחדר מצב באופן מיידי.
- פעילות במתקני אקסטרים מחייבת תאורה מספקת ותנאי ראות בטוחים.



עיוות בטבעת בגלל שימוש בטבעת לא נכונה

[תחקיר תאונה- פציעת שתי תלמידות בפארק אתגרי]



מזרנים דקים מדי שלא עומדים בתקן



הרתמה נגזרה ע"י מנהל האתר



כל אירוע חריג מחייב דיווח מידי למשרד החינוך, באמצעות טופס מקוון.
בדיקה יסודית, שחזור האירועים, תעוד מסודר ודיון למידה עם כלל צוות חינוך טיפול למניעת תאונות ואירועים במעון.
למידע נוסף בתחום הבטיחות, ניתן להיכנס לפורטל מעונות