



في حالات إطلاق الصواريخ و/أو حدوث أعمال تخريبية يجب العمل حسب الإجراءات التالية:

1 يجب الوصول إلى الملجأ في الوقت المحدد وفقاً لأوقات الحماية عند سماع صفارات الإنذار.

2 يجب التأكد أنّ طرق الوصول إلى الملجأ متاحة.

3 يجب التأكد أنّ شبّاك الملجأ مغلق.

4 يجب إغلاق باب الملجأ بعد دخول كافة المتواجدين في مركز الرعاية.

5 يجب فحص أسماء كافة المتواجدين في مركز الرعاية.

6 يجب تبليغ الأهل ووزارة التربية والتعليم عن الحدث الاستثنائي.

7 يجب تهدئة الأطفال من خلال أنشطة ترفيهية.

انتبهوا

في حالات الحرائق، هزّة أرضيّة أو تسونامي يجب العمل حسب الإجراءات التالية:

6

ممنوع العودة إلى
المبنى قبل فحص
المهندس
والحصول على
مصادقة الجهات
الأمنية.



5

يجب تهدئة
الأطفال من
خلال أنشطة
ترفيهية.



4

يجب تبليغ
الأهل ووزارة
التربية والتعليم
عن الحدث
الاستثنائي.



3

يجب فحص
أسماء جميع
المتواجدين في
مركز الرعاية.



2

يجب التجمّع في
منطقة مفتوحة
خارج مركز
الرعاية.



1

بشكل فوري،
يجب إخلاء كافة
المتواجدين إلى
خارج مركز
الرعاية.



انتبهوا

كيف تجهّز مركز الرعاية في حالات الطوارئ؟

4
في مركز الرعاية الذي لا يحتوي على منطقة محمية وفقاً للمعايير يجب تجهيز خطة،
" تُعنى بالحماية القصوى "

3
في مركز الرعاية الذي فيه منطقة محمية وفقاً للمعايير يجب الاهتمام بها وصيانتها لإتاحة الوصول إلى الملجأ في الأوقات الفعلية.

2
زرّ الطوارئ- يجب التأكد من أنّ زر الطوارئ يعمل بشكل سليم ومرتب مع مركز الطوارئ.

1
تجهيز خطة طوارئ لمركز الرعاية- الدخول إلى المنطقة المحمية عند إطلاق الصواريخ والهروب إلى الخارج في حالتي الحريق والهزة الأرضية.

8
وضع إشارات للوصول إلى المنطقة المحمية ومسارات الهروب إلى خارج مركز الرعاية.

7
تجهيز ورقة للتواصل مع منظمات الطوارئ إضافة إلى ورقة للتواصل مع الأهل والأولاد.

6
تجهيز أدوات لحالات الطوارئ- حقيبة إسعاف أولي، مصباح، غذاء، مستلزمات التغيير والتعقيم للأطفال.

5
تدريب الطاقم والأطفال على السلوك الصحيح في سيناريوهات الطوارئ مرّة في الشهر- التدريب الروتيني ينقذ الحياة.

في حالات الطوارئ يجب تبليغ وزارة التربية والتعليم عن أيّ حدث استثنائيّ

توجيهات مفصّلة نجدها في بورتال مراكز الرعاية النهارية في وزارة التربية والتعليم



انتبهوا

ترتيب الإجراءات في حالة الطوارئ:

3

في حال حصول
حدث استثنائي يجب
تبليغ وزارة التربية
والتعليم.

2

مساعدة في الإسعاف
الأولي.

1

يجب استخدام زرّ
الطوارئ للاتصال
بمركز الطوارئ.

انتبهوا

توجيهات للمنطقة المحميّة:

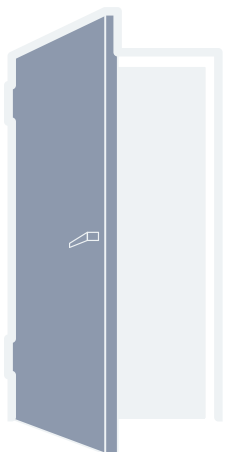
4

من المهمّ تخزين ما يلي
في حالة الطوارئ في
المنطقة المحميّة:

- ماء
- غذاء
- حقيبة إسعاف أوّلي
- مصباح
- مستلزمات التغيير
والتعقيم للأطفال


3

يجب التأكد من إغلاق
الشبابيك وباب
المدخل.



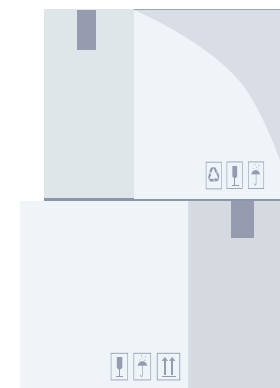
2

يجب التأكد من وجود
كافة الساكنين في
مركز الرعاية.



1

المنطقة المحميّة
ليست مخزناً- يجب
تفريغها من كلّ
الأدوات الممكنة






انتبهوا



إلى المنطقة المحميّة






انتبهوا



مسار الهروب

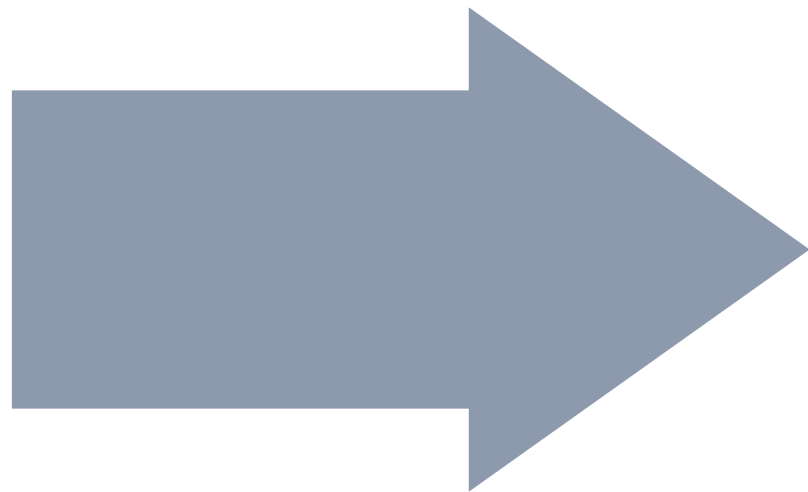




انتبهوا



إلى المنطقة المحميّة





انتبهوا



مسار الهروب

