

# לומדת בטיחות בכוויות

כללים ועזרה ראשונה



הלומדה מיועדת לאנשי בטיחות,  
מורים, מורות, הורים

בואו נתחיל



# מטרת הלומדה היא סיוע במזעור סכנות בכוויות בנושאים שונים



## שימו לב

לכל אורך הלומדה לרשותכם כפתור **הבא** בעת לחיצה על הכפתור תוכלו לעבור לשקף הבא

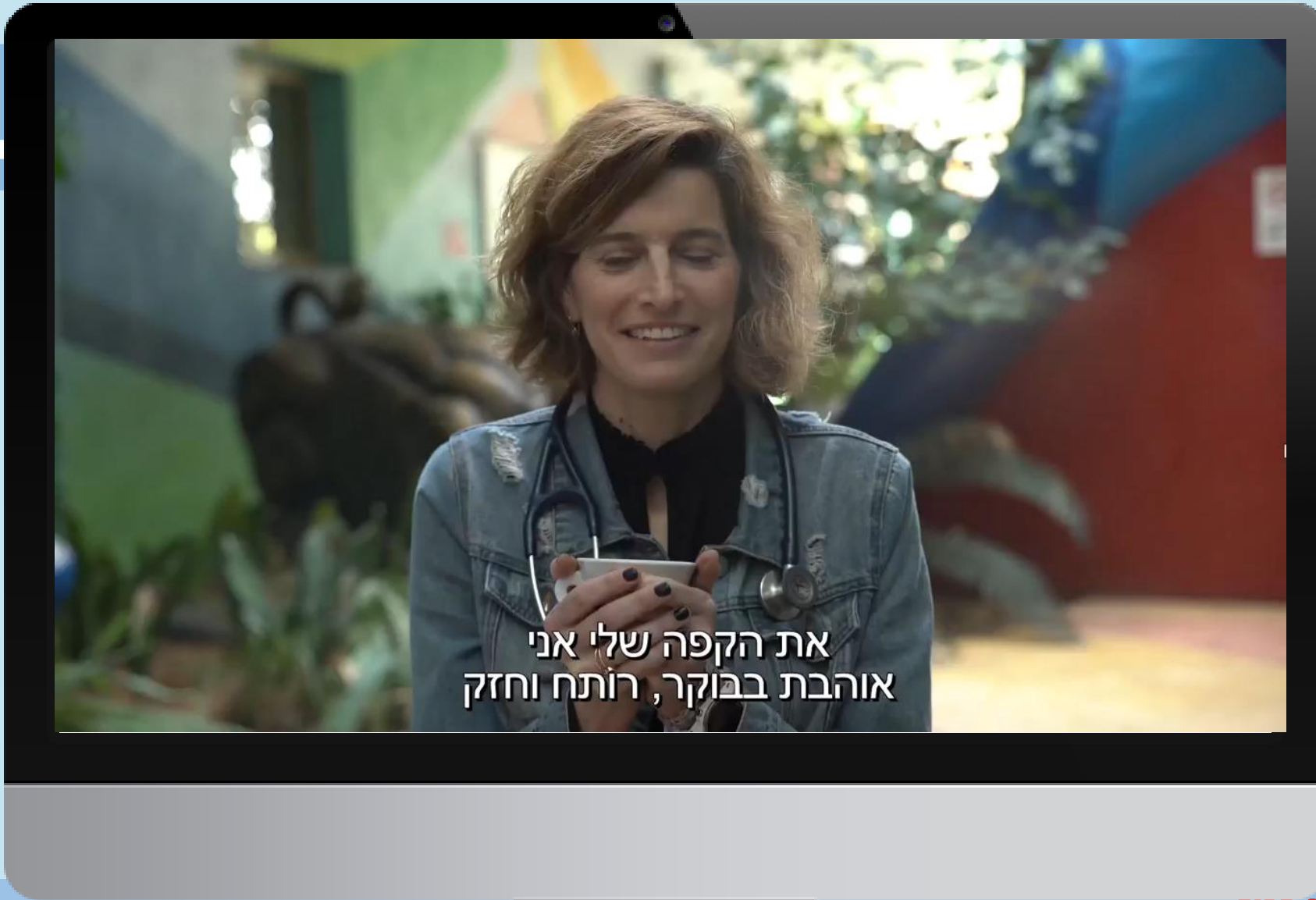

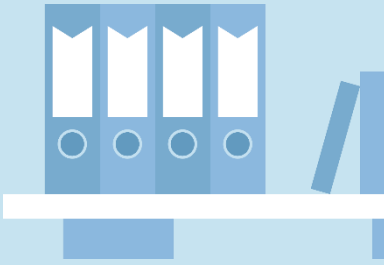


# מה נלמד?



הבא

- ✓ נלמד על בטיחות כוויות **במטבח/סלון**
- ✓ נלמד על בטיחות כוויות **באמבטיה ובמקלחת**
- ✓ נלמד על בטיחות כוויות **במסעדות**
- ✓ נלמד על בטיחות כוויות **בחומרים כימיים**
- ✓ נלמד על בטיחות **בכוויות אש**
- ✓ נלמד על בטיחות **בכוויות חשמל**



<https://www.youtube.com/watch?v=Pljyv-KcwW0>

אוהבת בבוקר, רותח וחזק  
את הקפה שלי אני

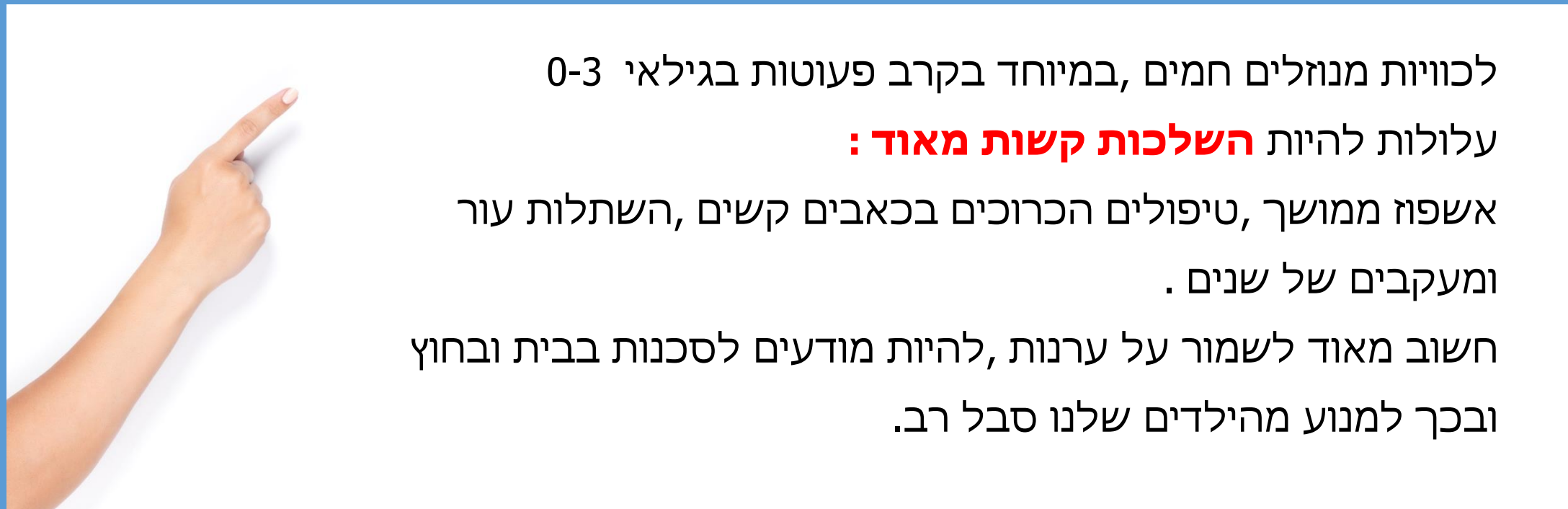


**אגף בכיר  
לביטחון  
שעת חירום  
ובטיחות**  
*אובילים את הביטחון בחינוך*



משרד החינוך

# הגדרה



לכוויות מנוזלים חמים, במיוחד בקרב פעוטות בגילאי 0-3  
עולות להיות **השלכות קשות מאוד** :  
אשפוז ממושך, טיפולים הכרוכים בכאבים קשים, השתלות עור  
ומעקבים של שנים .  
חשוב מאוד לשמור על ערנות, להיות מודעים לסכנות בבית ובחוץ  
ובכך למנוע מהילדים שלנו סבל רב.

הבא



# כך תמנעו כוויות מנוזלים חמים

הבא

# במטבח או בסלון

-הכנתם לעצמכם שתייה חמה? **אין לאחוז** במשקה ביד אחת ובתינוק בידכם השנייה.

-**הימנעו מלהניח** את כוס המשקה החם על מפה או על השולחן בסלון כשהילדים בסביבה.

-**אל תבשלו** כשבידכם השנייה אתם מחזיקים את התינוק שלכם.

-**הרחיקו** סירים, קומקומים, מיחמים או כלים גדולים עם תבשיל רותח מקצה השיש או השולחן.



הבא

# במטבח או בסלון



-**בזמן הבישול**, בשלו על הכיריים הפנימיים, כאשר ידיות הסירים והמחבתות מופנות כלפי פנימה.

אם אתם משפחה שומרת שבת, **הקפידו למקם** את פלטת השבת ומיחים המים החמים במקום בטוח. שימו לב שכבל החשמל נמצא במיקום שלא מאפשר לילדים להיתקל בחוט החשמל ולמעוד.

גם במהלך ביקור אצל הסבים, הדודים או החברים - **ודאו** שהמקום בטוח לילדים ואין נזלים חמים בהישג יד.

הבא



# באמבטיה ובמקלחת



-**השתמשו** במד טמפרטורה כדי לבדוק את חום המים לפני שאתם מכניסים את התינוק לאמבטיה. הטמפרטורה המומלצת היא 37 מעלות.

-לפני השימוש של הילדים במקלחת, **בדקו** עד כמה המים בברז חמים.

-**אין להשאיר** ילדים לבד באמבטיה, גם לא עם אחים גדולים.

הבא

# במסעדות

**מקמו** את כיסא התינוק או את הכיסא עליו יישב הילד שלכם סביב השולחן במסעדה בצמוד לקיר ולא קרוב למעבר בו חולפים מלצרים עם משקאות ותבשילים חמים .

**איך מטפלים:** שטפו את האזור הנפגע במים זורמים פושרים כ 20- דקות ופנו למוקד רפואי בהקדם האפשרי.



הבא



# כך תמנעו כוויות מחומרים כימיים

הבא



אגף בכיר  
לביטחון  
שעת חירום  
ובטיחות



אובאים את הביטחון בחינוך



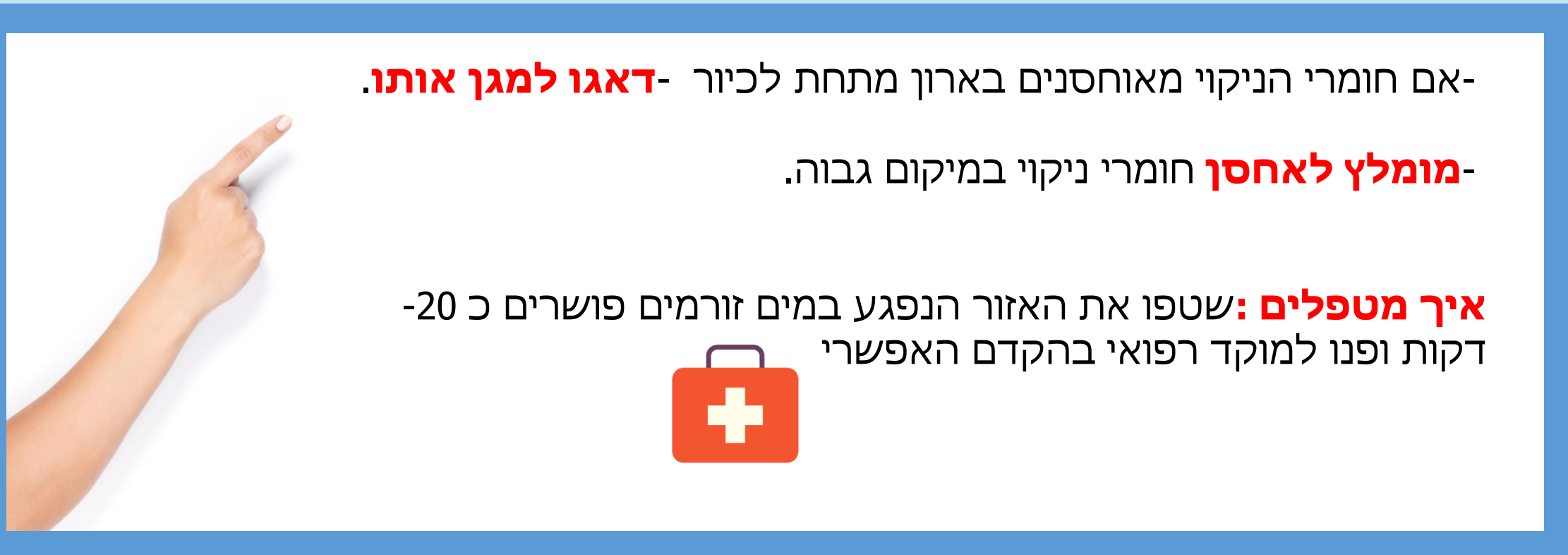
משרד החינוך

# חומרים כימיים

-אם חומרי הניקוי מאוחסנים בארון מתחת לכיור - **דאגו למגן אותו.**

-**מומלץ לאחסן** חומרי ניקוי במיקום גבוה.

**איך מטפלים:** שטפו את האזור הנפגע במים זורמים פושרים כ 20- דקות ופנו למוקד רפואי בהקדם האפשרי




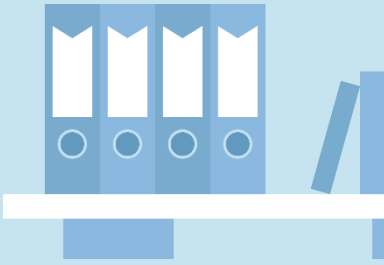
**הבא**



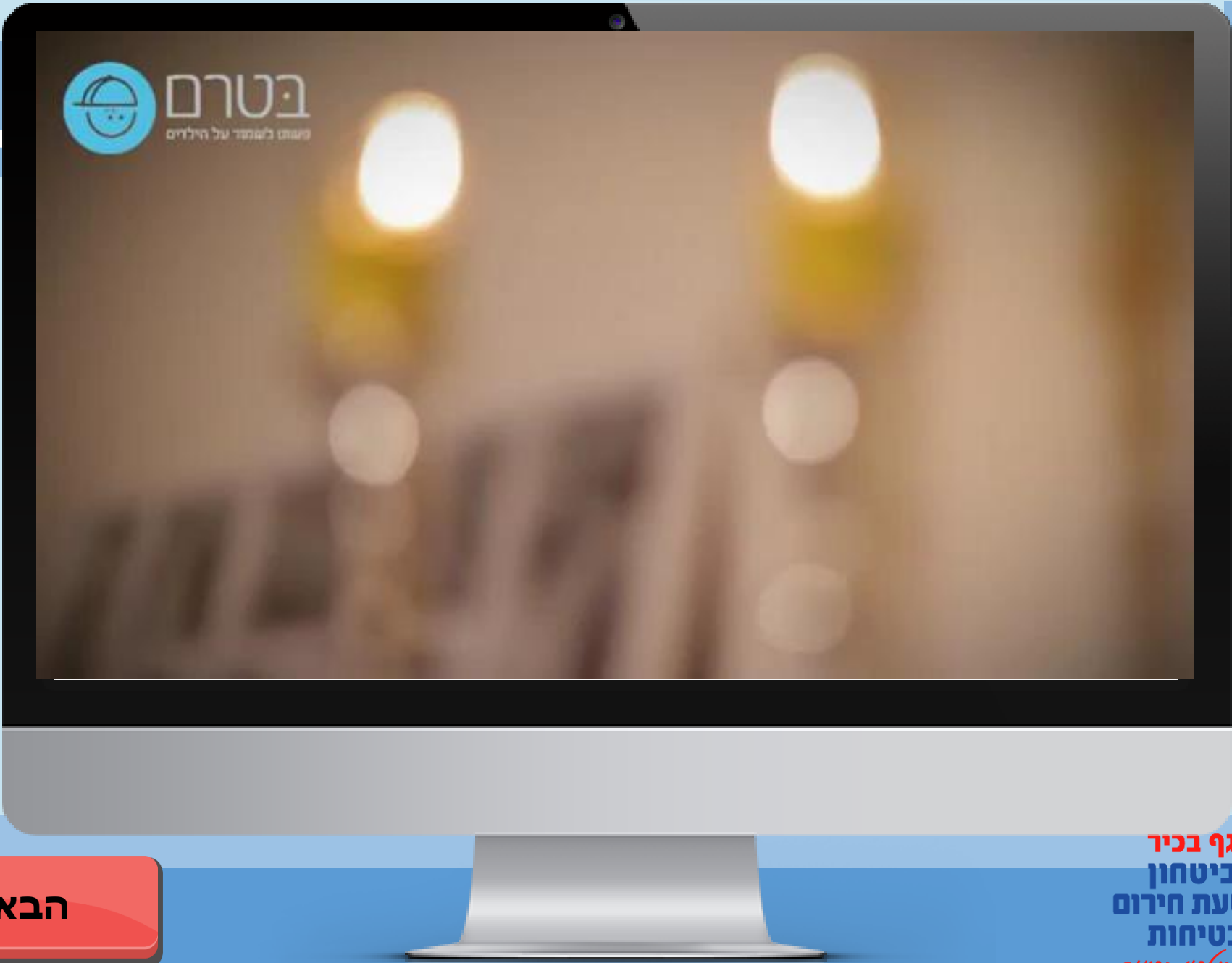


## כך תמנעו כוויות מאש

הבא



<https://www.youtube.com/watch?v=yINhyFh-dEO>



**אגף בכיר  
לביטחון  
שעת חירום  
ובטיחות**



*אוביאם את הביטחון בחינוך*



משרד החינוך



# כוויות מאש



-**גלאי עשן** יכול להציל חיים. הוא מתריע בזמן אמת על דליקה ומספק זמן תגובה - להימלט מהבית או להשתלט על האש.

-**אין להשאיר** נרות דולקים או תבשילים ללא השגחה.

-**מקמו** את נרות השבת או את נרות חנוכה ליד חלון ללא וילון.

-במהלך החורף, **מומלץ שלא** להשתמש בתנורי ספירלה, תנורי גז ומפזרי חום שעלולים לגרום לשריפה ולכוויות. בעת שימוש בקמין יש לגדר אותו. יש להרחיק את הילדים שלכם מהרדיאטור.

הבא

# כוויות מאש

-אין להתפתות **ולייבש** בגדים על מכשירי חימום. אתם עשויים לשכוח מאלה והם יכולים לעלות באש.

-בעת שימוש במכשירי חימום, **הרחיקו** אותם מחפצים דליקים כמו ספות, וילונות, שמיכות וכן הלאה.

**איך מטפלים:** הרחיקו את הילד ממקור האש וגלגלו אותו על הרצפה או חנקו את האש עם בד שנמצא בהישג יד. לאחר כיבוי האש, שטפו את האזור הנפגע במים זורמים והתפנו למרכז רפואי בהקדם האפשרי



הבא





## כך תמנעו כוויות מחשמל

הבא



# כוויות מחשמל

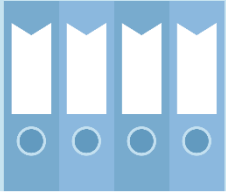
**יש להתקין** מכסים לשקעי החשמל או תקע בטיחותי לתקעי החשמל.

**חנכו** את ילדיכם להתרחק מחשמל והזהירו אותם מפני טיפוס על עמודי חשמל.

**איך מטפלים:** הרחיקו את הילד ממקור הזרם בעזרת חפץ שאינו מוליך חשמל ופנו למוקד רפואי בהקדם האפשרי



הבא



<https://www.youtube.com/watch?v=e9qSNjZYvno>



**הבא**



**אגף בכיר  
לביטחון  
שעת חירום  
ובטיחות**



*אובליג את פביטחון בחינוך*



**משרד החינוך**

# לומדת בטיחות בכוויות

## תודה שלמדתם איתי!



אגף בכיר  
לביטחון  
שעת חירום  
ובטיחות



מובילים את הביטחון בחינוך



משרד החינוך