

מחזור הזמנים - גיליון סתיו-חורף תשפ"ב

למנהלי בטיחות וקב"טים של מוסדות חינוך, לממונים על חינוך לזה"ב במחוזות ולרכזי זה"ב

שלום רב,

בימים אלה אנו נמצאים לקראת עונת הגשמים והחורף, ונדרשים להיערך למזג אויר סוער ולסיכונים שבצדו, במגוון היבטים. יחד עם זאת, אנו ממשיכים בשגרת החיים החינוכית, לצד התנהלות בשגרת קורונה, וממשיכים לשמור כל העת על ניהול ביטחון, בטיחות והיערכות לחירום בכלל התחומים.

גיליון זה כולל את הפינות הקבועות בנושאי בטיחות, שעת חירום, טיולים, זהירות בדרכים ועדכונים בנושא קורונה.

שנה טובה וחורף בטוח ובריא לכולנו!

נכתב בשיתוף עם [אגף זה"ב](#), נגישות ואורח חיים בטוח

מה בגיליון:

- [עדכוני קורונה](#)
- [אבטחה וביטחון](#)
- [שעת חירום](#)
- [כבאות והצלה לישראל](#)
- [טיולים ופעילויות חוץ](#)
- [בטיחות](#)
- [זהירות בדרכים](#)

קישורים מומלצים:

- [פורטל רשויות ובעלויות](#)
- [חוזרי מנכ"ל בנושאי ביטחון, בטיחות ושעת חירום](#)
- [מערכת לבחירת פעילויות חוץ והוראות הבטיחות שלהן](#)
- [פורום בטיחות ביטחון והיערכות לחירום](#)



עדכוני קורונה



[מתווה טיולים מעודכן לתקופת הקורונה](#)



תקציר העדכונים במתווה הטיולים: הקלות בתו הירוק במוזיאונים, בבריכות ובאטרקציות בשטח פתוח. כמו כן, בכניסה לאתרים יש לפעול לפי הוראות האתר בנושא התקהלות.

[כל המידע בנושא קורונה בפורטל רשויות ובעלויות](#)



עדכונים

חדש בפורטל- למידה מאירועי בטיחות במערכת החינוך

במהלך השנים התרחשו במערכת החינוך אירועי בטיחות משמעותיים, אשר בעקבותיהם בוצעו תחקירים, שמטרתם להבין את הגורמים שהביאו להתרחשות, להפיק מהם לקחים ולהטמיע אותם, על מנת למנוע אירועי בטיחות דומים בעתיד. למידה מאירועי בטיחות היא אבן יסוד לארגון לומד השואף לקדם את תרבות הבטיחות, במטרה למנוע ככל האפשר נפגעים בתאונות. לאור חשיבות הנושא, הקמנו דף חדש בפורטל, בו תוכלו לקרוא על אירועי בטיחות שונים שהתרחשו במערכת החינוך, ועל הלקחים שהופקו כתוצאה מהם, במגוון נושאים: אירועים בגני ילדים, אירועים במהלך הדרכות, אירועים במהלך הסעות תלמידים, אירועים במהלך פעילויות בחגים, במועדים וסביב עונות השנה, אירועים שאירעו בטיולים, ועוד.

לכניסה לדף, לחצו על הקישור: [למידה מאירועי בטיחות במערכת החינוך](#)

למידה מאירועי בטיחות במערכת החינוך

אירועי בטיחות משמעותיים שהתרחשו במערכת החינוך, אשר בעקבותיהם בוצעו תחקירים כדי להבין את הגורמים שהביאו להתרחשות, להפיק מהם לקחים ולהטמיע אותם, על מנת למנוע אירועי בטיחות דומים בעתיד.



[חזרה לתוכן העניינים](#)





אבטחה וביטחון



היערכות לחורף

- א. בהתאם לחוזר מנכ"ל ולהנחיות משטרת ישראל, חלה חובה על הרשות המקומית לספק למאבטח עמדת שמירה שתגן עליו מהשמש ומהגשם, אמצעי חימום וקירור, וגישה לחשמל ולמים.
- ב. באחריות קב"ט מוס"ח ברשות לוודא כי בכלל מוסדות החינוך המאובטחים הוצבו ביתני שמירה על פי האפיון שהופץ בחוזר מנכ"ל ובהנחיות משטרת ישראל (מצ"ב).
- ג. באחריות קב"ט מוס"ח ברשות לדרוש מחברת האבטחה לספק למאבטחים מבעוד מועד ביגוד מותאם למידותיהם, לתנאי מזג האוויר ולמקום העבודה, וכן לוודא כי חברת האבטחה אכן סיפקה את כל הציוד הנ"ל.
- ד. לקראת החורף הקרב, באחריות קב"ט מוס"ח ברשות לבצע בדיקת תקינות בעמדת האבטחה, אשר יכללו את תקינות הפריטים הבאים:
- אטימות לנזילות מים (גג, חלונות, דלת)
 - חיבור לחשמל, כולל שקע
 - אמצעי חימום תקין (מזגן, תנור, וכו')
 - אמצעי קשר תקין.
- ה. יש לתדרך את המאבטח לדווח **במייד** לקב"ט מוס"ח, למנהל ולרכז הביטחון על כל מפגע או נזק שנגרם במהלך הלילה לתשתית בית הספר, ואשר התגלה בעת ביצוע סריקת הבוקר.

שמירה, אבטחה ושהייה בחוץ בתנאי קור

במסמך המצורף נמצאים קווים מנחים ודגשים כיצד להתמודד עם פעילות סטאטית המתבצעת בתנאי קור קשים, כגון שמירה או אבטחה.

המלצות לביצוע:

לשימוש בתדרוך קב"טים, מאבטחים ומפקחי שמירה.

[חוזר מנכ"ל עקרונות](#)

[האבטחה](#)

[אפיון לעמדה/ביתן](#)

[למאבטח במוסדות חינוך](#)

[חברת היערכות לפתיחת](#)

[שנת הלימודים תשפ"ב](#)

[הנחיות לביצוע בדיקות](#)

[ע"י מאבטח](#)

[עבודה סטטית בקור](#)

[חזרה לתוכן העניינים](#)



[היערכות למזג אויר סוער שלג](#)

[כבד](#)

היערכות למזג אויר סוער / שלג כבד

כמידי שנה לקראת עונת החורף, על מוסדות החינוך להיערך למזג אויר סוער.

המלצות לביצוע:

באחריות המחוזות להפיץ מסמך רענון הנחיות למנהלי בתי הספר הרלוונטיים, על פי ההוראות המופיעות בחוזר מנכ"ל נוהלי שעת חירום במערכת החינוך, סעיף

[שיטפונות חזקים ושלג כבד](#)

לשימושכם- גלויית קישורים בנושא [עזרה ראשונה ורפואת חירום](#)

גלויות לחורף בטוח:

- [טיפים מצילי חיים לחורף](#)
- [אמצעי חימום בטיחותיים](#)
- [כללי זהירות- שיטפונות ומזג אויר סוער](#)

גלויות לבטיחות בחנוכה:

- [טיגון בטוח בחנוכה](#)
- [הדלקת חנוכייה בבטחה](#)

כבאות והצלה לישראל

מצ"ב הנחיות בטיחות לחורף ולחג החנוכה לשימושכם - ניתן להדפיס את הגלויות ולהפיץ בקרב תלמידים וסגל ההוראה.

כמו כן, ניתן להקרין את הסרטונים להעלאת המודעות לבטיחות בעונת החורף.

סרטונים בנושא בטיחות אש בחורף:

- [בטיחות אש בחורף](#)
- [גלאי עשן מציל חיים!](#)
- [הנחיות בטיחות אש לחורף בטוח](#)
- [בטיחות אש עם מכשירי חימום ביתיים](#)
- [כיצד תשמרו על חייכם בזמן סערה ושיטפונות](#)
- [טיפים מצילי חיים לחורף בשפת הסימנים](#)

סרטונים בנושא בטיחות אש בחנוכה:


- [בטיחות אש בחג חנוכה](#)
- [טיגון בטוח לחג החנוכה](#)

[חנוכה שמח ובטוח](#)



[חזרה לתוכן העניינים](#)





טיולים ופעילויות חוץ

טיולים בתקופת קורונה

חשוב! פעילות הטיולים בשגרת הקורונה תתקיים בהתאם להנחיות התקפות והמעודכנות של משרד החינוך, המתעדכנות מעת לעת באתרי המשרד. [מתווה טיולים מעודכן לתקופת הקורונה](#)

לקראת פתיחת עונת הטיולים, יש לוודא ריענון מקצועי לבעלי התפקידים בתחום הטיולים בבית הספר. ניתן להיעזר בלומדות שפותחו לצורך כך. הלומדות זמינות בדף [מידע וחומרי הדרכה](#), וגם בקישורים שלהלן:

לומדות לאחראי טיול: [היכרות עם בעלי התפקידים](#) | [גורמים מחוץ למוסד החינוכי](#)

זהירות- שיטפונות!

בתקופת החורף ובתקופות המעבר -סתיו ואביב- קיימת סכנה להיווצרות שיטפונות, בעיקר בנחלי הדרום ומדבר יהודה. לשימושכם, כרטיס מידע הכולל דגשים לפעולות הנדרשות לקראת יציאה לטיול. [כרטיס מידע- זהירות- שיטפון!](#)

פעילויות חוץ בתנאי קור

פעילות חוץ בתנאי קור עלולה לגרום לפגיעת קור בקרב המשתתפים, שעשויה לגרום לנזק בלתי הפיך, ובמקרים קיצוניים אף למוות. היערכות נכונה מאפשרת פעילויות וטיולים במזג אוויר קר. מודעות והנחיות מתאימות לתלמידים ימנעו פגיעות קור.

המלצות לביצוע:

המידע מיועד לשימוש בתדרכים למורים, לרכז ביטחון ובטיחות ולרכז טיולים לקראת יציאה לטיולים ופעילויות חוץ בית-ספריות בחורף.

[התנהגות נכונה בעומס קור](#)

[היערכות לפגיעות קור](#)

[בפעילויות חוץ ובטיולים](#)

[טלפונים חשובים בעת](#)

[תכנון וביצוע טיולים](#)

[עבודה עם חדר מצב ולשכה](#)

[לתיאום טיולים](#)

תחזית מזג אוויר עדכנית במוקד טבע

לידיעתכם, מדי יום מתפרסמת באתר מוקד טבע תחזית מזג אוויר עדכנית לאותו יום. ניתן להתעדכן באופן עצמאי, ללא צורך להתקשר לחדר מצב, כך למטיילים יש גמישות בשעת היציאה לטיול ובתכנון חלופה במקרה הצורך. הנחיות כיצד לקבל את התחזית המעודכנת ניתן למצוא ב[אתר מוקד טבע](#).

[חזרה לתוכן העניינים](#)



בטיחות

[כרטיס מידע היערכות](#)

[לקראת החורף](#)

[הנחיות מתוך חוזר מנכ"ל](#)

[וביתוח אירוע כוניה](#)

[גלויות בטיחות- התנהגות](#)

[בטוחה בחנוכה](#)

פעולות הכנה במוסדות החינוך לקראת החורף

רוח עזה, גשם ושלג עלולים לגרום למפגעי בטיחות חמורים בתשתיות מוסדות החינוך. מצ"ב כרטיס מידע המרכז את פעולות ההכנה לקראת החורף, שיקטינו את הסיכוי לקיומו של אירוע בטיחות מסוכן. פעולות אלה כוללות, בין היתר: ניקוי מרזבים, גיזום ענפים רופפים וריענון הנחיות בטיחות כלליות לחורף.

הנחיות בטיחות בחג החנוכה ואירועים בהם יש שימוש באש

לקראת חג החנוכה מומלץ שהמחנכים יקיימו פעולות הסברה על הסיכונים הקשורים בחג, ויעודדו את תלמידיהם להתנהגות בטוחה. מצ"ב מסמך המכיל המלצות להסברה ולחינוך לבטיחות מונעת לקראת חנוכה, דגשים לבטיחות זזהירות באש, וביתוח אירוע בו נכוה תלמיד עקב חוסר הקפדה על הנחיות הבטיחות.

המלצות לביצוע:

לשימוש מחנכים בשיעורי חברה/חינוך.

חורף בטוח וחג מולד שמח- גלויות בטיחות בשפה הערבית

[عيد ميلاد سعيد وآمن](#)



[شتاء دافئ وآمن](#)

מידע מטעם ארגון בטרם

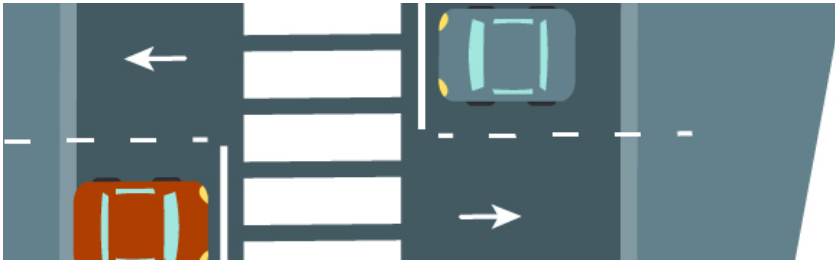
בחג החנוכה, מקיימים פעילויות רבות הקשורות להדלקת נרות וטיגון. בכדי להימנע מכוויות אך עדיין ליהנות ממאפייני החג, נקפיד על הדברים הבאים:



- בהכנת חנוכיות- מקפידים על שימוש בחומרים **לא דליקים!**
 - בישולים לחג- ילדים אוהבים לבשל והם יכולים לקחת חלק בהכנות, עד שלב הטיגון. לחצו על הקישור [לסרטון בישול בטוח עם הילדים בחנוכה](#)
 - ילדים מבוגרים יותר נשארים לעיתים לבד בבית במהלך החופשה. הורים - דברו איתם על האחריות הגדולה להיות לבד בבית. [לחצו על הקישור למידע בנושא זה](#)
- לקריאה נוספת וכללי בטיחות ייחודיים לעונת החורף ולחגים-היכנסו ל[אתר ארגון בטרם](#).

[חזרה לתוכן העניינים](#)






זהירות בדרכים



נכתב בשיתוף עם [אגף זה"ב](#), [נגישות ואורח חיים בטוח](#)

[הנחיות זה"ב לחורף בטוח](#) 

בטיחות בדרכים בסתיו, בחורף ולקראת סוף השנה האזרחית

אגף זה"ב הכין עבורכם מסמך מרכז המכיל חומרי הסברה בנושאי התנהגות בטיחותית בתקופה זו של השנה.

רכיבה בטוחה על אופניים וקורקינטים חשמליים

לקראת החורף, מומלץ להיעזר במידע שלהלן, כדי לרענן את הנחיות הבטיחות לרכיבה על אופניים וקורקינטים חשמליים:

- [גלויות בטיחות- כללי בטיחות לרכיבה על אופניים חשמליים](#)
- [קרטיס מידע- רכיבה בטוחה על אופניים חשמליים](#)



מידע מטעם ארגון בטרם

בחורף ההורים נוטים להלביש את הילדים במעילים נפוחים ומסורבלים, אבל ברכב, לבוש מסוג זה עשוי להוות סכנת חיים. לכן מומלץ להשתמש במעיל פליז או בסוודר להגברת הבטיחות בנסיעה ברכב, ולחלופין- אפשר ללכת ברגל, פעילות בריאה וזמן איכות עם הילדים. העבירו להורים מידע על סכנת הנסיעה עם מעיל - [לחצו על הקישור לצפייה בסרטון בנושא סכנת נסיעה עם מעיל](#)

[חזרה לתוכן העניינים](#)