



מדינת ישראל
משרד החינוך



מערכת שידורים לאומית

שיעור אנגלית לכיתה ג'


נושא השיעור: לימוד האות M

עם המורה: דינה סלמן

נא הצטיידו במחברת אנגלית, עיפרון וטושים



?What do you need to prepare for the class



צבעים




עיפרון ומחק



מחברת אנגלית



?What do you need to prepare for the class



צבעים



עיפרון ומחק



מחברת אנגלית

01:00



מה נלמד היום?

- נלמד האות M והצליל שלה
- נלמד איך לקרוא מילים באות M
- ניצור את האות M מחומרים שיש לנו בבית



עכשיו לומדים

M m



עכשיו לומדים

M m

02:00


Read words with the letter M:



mud



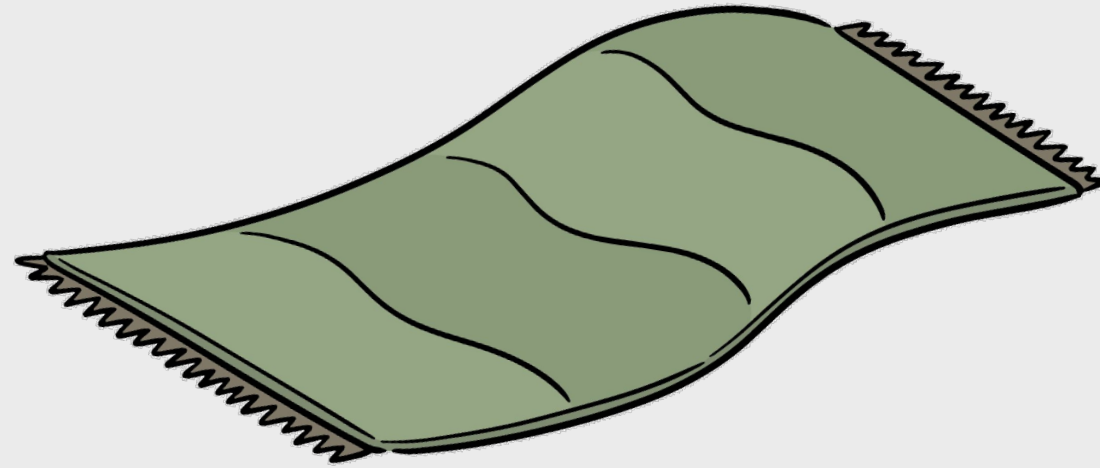
Read words with the letter M:



man



Read words with the letter M:



mat



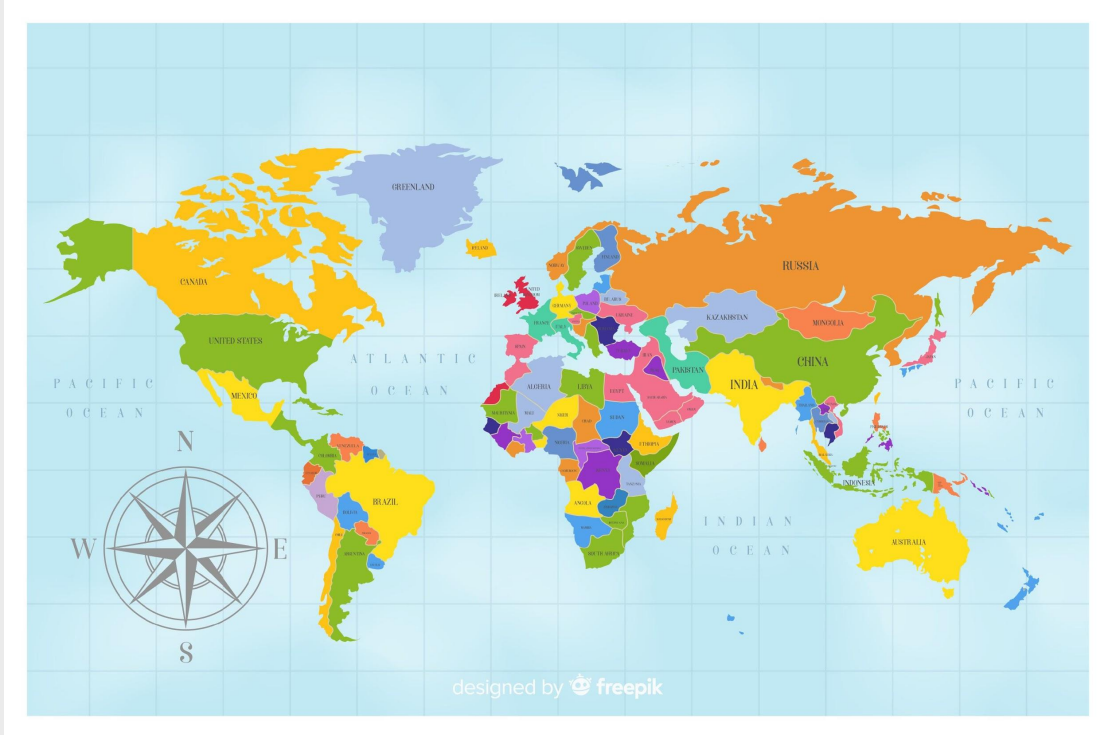
Read words with the letter M:



mug





Read words with the letter M:



map



Read words with the letter M:



men



Let's read:

mud

mug

man

map

mat

men



Let's read:

mud

mug

man

map

mat

men

03:00

Circle the letter M in the words:



more



shampoo



inform



monkey



information



lamp



Circle the letter M in the words:



more



shampoo




inform



monkey



information



lamp

02:00

Let's Find the letter M in these words:



more




shampoo



inform



monkey



information



lamp



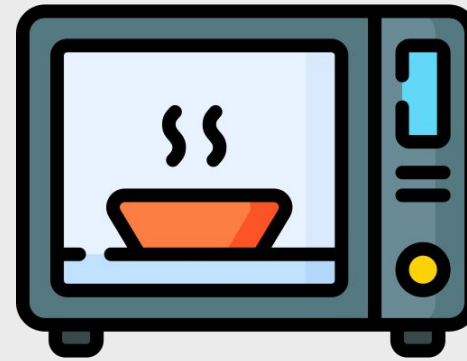
Let's find things at home:



milk




medicine



microwave



magazine



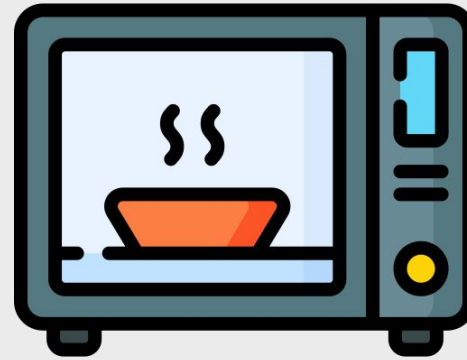
Let's find things at home:



milk



medicine



microwave



magazine

02:00



מסיימים ומסכמים

זוכרים מה למדנו?

- למדנו את האות M והצליל של האות
- למדנו מילים חדשות וקראנו אותם
- סימנו את האות M במילים שונות
- מצאנו בבית דברים שמתחילים באות M
- ועכשיו נעשה פעילות יצירתית וניצור את האות M



פעילות יצירתית:

צרו את האות M בדרכים יצירתיות
עם מגוון חומרים שיש לכם בבית.



פעילות יצירתית:

צרו את האות M בדרכים יצירתיות
עם מגוון חומרים שיש לכם בבית.

15:01



מדינת ישראל
משרד החינוך

Thank you for
watching!

הופק עבור משרד החינוך ע"י

מטח