



מדינת ישראל
משרד החינוך





منظومة بثّ قُطريّة

درس مفتاح القلب للمرحلة الابتدائية

موضوع الدرس: الأمن والامان

مع المعلم: علاء بكريّة – مرشد التربية للحياة للقيم – لواء الشمال

ماذا يجب أن نحضّر للحصّة؟





ماذا سنتعلم اليوم؟

- لعبة الحروف
- الأمن والأمان
- مواقف يتوجب بها الأمن والأمان
- فعّاليّة
- مهمّة ملخّصة

04:57

1	2	3	4	5	6	7	8	9	1	1	1	1	1	1	
									0	1	2	3	4	5	6

..... $9+11+1$ = نراه في المنام

..... $4+2+5$ = فاكهة صيفيّة، وذكّرت في القرآن

..... $3+15+14$ = بمعنى وجع

..... $6+11$ = أحد الوالدين

..... $8+7+15+10$ = عكس رخيص

..... $8+9+12+14$ = اسم آخر للولد

..... $13+12+11$ = عكس كلمة استيقظ

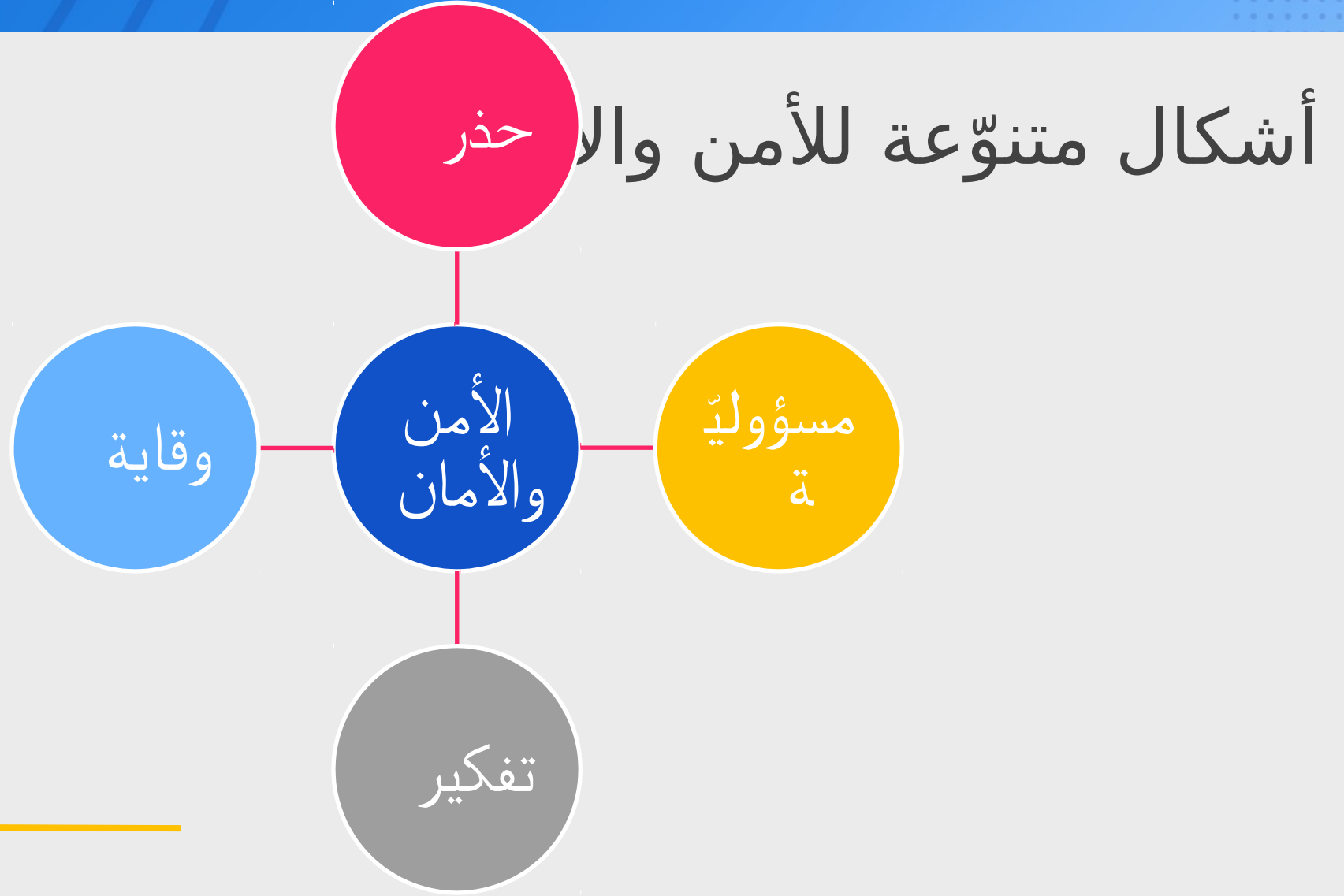
..... $16+15+12+11$ = ما ينطق به الإنسان يسمّ



الآن سنتعلم

أشكال متنوّعة للأمن والأمان

الأمن
والأمان





نواصل التعلّم

اكتب أمثلة من حياتنا اليوميّة علينا التقيّد بالأمن والأمان
خلال تعاملنا معها؟





• اكتب أمثلة من حياتنا اليوميّة علينا التقيّد بالأمن والأمان



النار



في المطبخ



في الشارع



شاطئ البحر



■ لحظة تفكير وتأمل الأمن والأمان واجب على كل إنسان لماذا، وكيف؟

• للحفاظ على حياتنا

• لتجنب المخاطر

• للحفاظ على حياة الآخرين

• كيف يمكن أن نوفر الأمن والأمان؟

اتباع التعليمات المكتوبة السلوك الآمن التأكد
من خلو المكان من أي خطر



تنهي ونجمل

ندخل البحر لنسبح مع شخص بالغ ويشترط أننا

نمسح أيدينا بالمعقم أو نغسلهم كل نصف ساعة
أو عند الحاجة

لا اقترب من مفاتيح الكهرباء والأسلاك
المكشوفة

تعيد دائما بالتعليمات

تعبير الشارع في ممر

لا نبتعد عن البيت، ونلتزم بالتواجد فيه خاصة
بساعات الليل



14:58

نواصل التدرّب

أكتب وثيقة التعهدّ للعمل بالأمن والأمان الخاصّة لهذه

تذكروا دائما

حياتنا غالية فلنحافظ عليها كما يجب



מדינת ישראל
משרד החינוך

شكراً لمشاهدتكم البث
أنتج لوزارة المعارف بواسطة مركز التكنولوجيا التربوية -
مطاح

הזפנק לבדו משו ו הווינון ע"י מטוח