

מדינת ישראל

משרד החינוך

دولة إسرائيل

وزارة التربية



המזכירות הפדגוגית

אגף המפמ"רים

السكرتارية التربوية

قسم المفتشين المركزيين

ראמ"ה

הרשות הארצית

למדידה והערכה בחינוך

راما

السلطة القطرية

للقياس والتقييم في التربية

מיטסאף

מיצ"ב

امتحان في اللغة الإنجليزية

מבחן באנגלית

الصّف الخامس، الصّيغة ب

للإنترنت

כיתה ה', נוסח ב'

לאינטרנט

<input type="text"/>	اسم الطّالِب / ة
<input type="text"/>	שם התלמיד/ה
<input type="text"/>	الصّف
<input type="text"/>	הכיתה
<input type="text"/>	اسم المدرسة
<input type="text"/>	שם ביה"ס
<input type="text"/>	البلدة
<input type="text"/>	שם היישוב
<input type="text"/>	رقم الطّالِب / ة في القائمة
<input type="text"/>	מס' התלמיד/ה באלפון

<input type="text"/>	מס' זהות
<input type="text"/>	שם משפחה
<input type="text"/>	שם פרטי
<input type="text"/>	שם ביה"ס

כיתה + מס' כיתה
סמל מוסד
מקצוע



821

بالنّجاح!

عزيزي الطالب،

← أملك امتحان في اللغة الإنجليزية:

- مدّة الامتحان 90 دقيقة (ساعة ونصف).
- اقرأ بتمعن جميع المهمّات، ثمّ أجب بإمعان عن جميع الأسئلة.
- يمكنك أن تكتب بقلم رصاص أو بقلم حبر.
- في بعض الأسئلة تجد كلمات هامّة كُتبت بلون غامق. انتبه إلى هذه الكلمات.



• انتبه:

- ♦ يجب الإجابة عن جميع الأسئلة باللغة الإنجليزية.
- ♦ استعمال القواميس في هذا الامتحان ممنوع.

← إذا طلب منك أن تكتب جواباً، فاكتبه في المكان المخصّص لذلك.

← إذا طلب منك أن تختار إجابة صحيحة واحدة من بين عدّة إجابات، فاختر الإجابة وضع إشارة ☒ في المكان المناسب بجانبها.
انظر المثال:

The sun is _____.	
a	<input type="checkbox"/> green
b	<input checked="" type="checkbox"/> yellow
c	<input type="checkbox"/> blue
d	<input type="checkbox"/> black


← إذا أردت أن تصحّح إجابتك فظلل الإشارة غير الصحيحة التي وضعتها ☒، ثمّ ضع إشارة ☒ بجانب إجابة أخرى.

← إذا وضعت إشارة ☒ بجانب أكثر من إجابة واحدة، فسوف تُعتبر الإجابة غير صحيحة.

✓ أفحص إجاباتك جيّداً
قبل تسليم الدفتر،
وصحّح ما يحتاج إلى تصحيح.

نتمنى لك النجاح! 😊

القسم أ - PART A



إبءآ العمل على الصّفحة الآآلآة.

ابدأ العمل على الصفحة التالية.

المهمة رقم 1 TASK 1

The pupils in Grade 5 at Dekel School are in an English lesson. Read the instructions and look at the pictures on the following pages.

طلاب الصف الخامس في مدرسة "ديكل" يتعلمون الآن الإنجليزية. اقرأ الآن التعليمات، ثم تأمل الصور التي على الصفحات التالية.

1. Listen to what the teacher says.

1. أنصت إلى أقوال المعلمة.

Put an X in the box under the picture in each row that matches what you hear. You will hear what the teacher says twice.

في كل سطر، ضع إشارة X في المربع الذي تحت الصورة الملائمة للأقوال التي ستسمعها. ستستمع إلى أقوال المعلمة مرتين.

Listen to the example.

أنصت إلى المثال.

The correct answer is **a**.




الجواب الصحيح في المثال هو **a**.

Now listen to the rest of the English lesson.


الآن، أنصت إلى تنمة الدرس.


Example:


مثال:



1.









2.












3.









4.



5.



אִמְלֵם הָעֵמֶל עַל־הַסַּפְחָה הַתּוֹלֵיָה.

المهمة رقم 2 TASK 2

Tamir moved into Jasmine's neighborhood.

Jasmine and her friends are showing Tamir around the neighborhood.

You will hear the conversation between Tamir, Jasmine and her friends three times.

Before you hear the conversation, read questions 2-4 and look at the pictures on the next page.

أنتقلَ تامر للسكن في الحي الذي تسكن فيه ياسمين.

تقوم ياسمين وأصدقائها بتعريف تامر على الحي.

ستستمع إلى المحادثة بين تامر وياسمين وأصدقائها ثلاث مرّات.

قبل أن تستمع إلى المحادثة، اقرأ الأسئلة من 2 إلى 4 وتأمل الصور التي على الصفحة التالية.

أكمل العمل على الصفحة التالية.

Questions

الأسئلة

2. Listen to the conversation and look at the pictures. Choose three pictures of places that the children go to.






2. أنصت إلى المحادثة وتأمل الصور. اختر الصور الثلاث التي ترى فيها الأماكن التي زارها الأولاد.

Write a number from 1 to 3 in the box under the picture that you chose **in the order** that the children **visit** them.

اكتب في المربع الذي تحت كل صورة اخترتها واحداً من الأرقام من 1 إلى 3، وذلك بحسب ترتيب الأماكن التي زارها الأولاد.

Note: There are three extra pictures.

انتبه: توجد ثلاث صور زائدة.



Now listen to the conversation again. Answer questions 3 and 4 according to what you hear.

الآن ستستمع إلى المحادثة مرة ثانية.
أجب عن السؤالين 3 و 4 بحسب المحادثة
التي ستسمعها.

اختر الجواب الصحيح لإكمال الجملة.

3. Tomorrow Jasmine and Tamir will go to the ____.

- a park
b swimming pool
c shopping center


اختر الجواب الصحيح لإكمال الجملة.

4. Jasmine's favorite place is ____.

- a the swimming pool
b the ice cream shop
c Green Park

أكمل العمل على الصفحات التالية.

القسم ب - PART B



إبءاً العمل على الصفة الآللة.

المهمة رقم 3 TASK 3

<p>5. Eden School has a newspaper.</p> <p>Read the sentences and look at the pictures that are in the newspaper.</p> <p>Match the sentence to the picture it describes by writing the letter of the picture next to each sentence.</p> <p>Note: There are more pictures than you need.</p> <p>Look at the example.</p>	<p>5. تُصَدِّرُ مدرسة "عدن" جريدة.</p> <p>أَقْرَأُ الْجُمْلَ، ثُمَّ تَأَمَّلُ الصُّورَ الَّتِي تَظْهَرُ فِي الْجَرِيدَةِ.</p> <p>جِدِ الصُّورَةَ الْمَلَائِمَةَ لِكُلِّ جُمْلَةٍ، ثُمَّ اكْتُبْ حَرْفَ الصُّورَةِ بِجَانِبِ الْجُمْلَةِ الَّتِي تَلَائِمُهَا.</p> <p>اُنْتَبِهْ: عِدَدُ الصُّورِ أَكْبَرَ مِمَّا تَحْتَاجُ إِلَيْهِ.</p> <p>اُنظُرِ الْمَثَالَ.</p>
---	---

Sentences

الجملة

Example:

مثال:









We have flowers in our garden at school. a

1. Hooray! The swimming team is the winner this year! _____
2. Everyone helps clean our classroom. _____
3. The children like to play in the school playground. _____
4. We had fun in the swimming pool. _____
5. The pupils are selling cakes at school. _____

Choose the pictures.

اختر الصور.

School News **Eden School Newspaper**

<p>a. Example مثال:</p> 	<p>b.</p> 
<p>c.</p> 	<p>d.</p> 
<p>e.</p> 	<p>f.</p> 
<p>g.</p> 	<p>h.</p> 

المهمة رقم 4 TASK 4

Read the letter.

Answer the questions
according to the text.

أقرأ الرسالة التالية، ثم
أجب عن الأسئلة بحسب النصّ.



Tamar School



Monday, May 5, 2008

Dear Pupils,

It is almost the end of the school year. Let's start the
vacation* with a Summer Party.

This year the party will be** at North Beach on
July 1, 2008 at 19:00.

There will be many things to do. You can listen to music,
dance, play games and win prizes.

You can buy popcorn, ice cream and sandwiches.

Bring your parents and friends to the Summer Party!
You can buy tickets at school. A ticket is five shekels.

A bus will take you to the party. We will meet at the
park next to the school at 18:30.

Come and have fun at the party!

Sarah Green

Grade 5 Teacher

* vacation - عطلة

** will be - ستكون

Questions

الأسئلة

اختر الجواب الصحيح لإكمال الجملة.

6. The party will be at the _____.

a school

b park

c beach



أجب باللغة الإنجليزية عن السؤال.

7. When is the Summer Party?

Write the **date**: _____



أجب باللغة الإنجليزية عن السؤال. اكتب جواباً واحداً فقط.

8. What food can you buy at the Summer Party?



اختر الجواب الصحيح لإكمال الجملة.

9. The letter is to _____.

a the teacher

b the parents

c the pupils

أكمل المهمة على الصفحة التالية.

أجب باللغة الإنجليزية عن السؤال.

10. Where can you buy a ticket to the party?

.....

اختر الجواب الصحيح لإكمال الجملة.

11. The pupils will go to the park _____.

a to have a party

b to wait for the bus

c to buy tickets

المهمة رقم 5 TASK 5

12. You are going on a two-day camping trip.

Below is a list of things to take on your trip.

Add **five** things.

Write in English.

12. أنت تنوي القيام برحلة في الطبيعة لمدة يومين.

فيما يلي قائمة بالأشياء التي يمكنك أن تأخذها معك في الرحلة.

أضف إلى هذه القائمة خمسة أشياء.

اكتب باللغة الإنجليزية.

Things to Take on My Trip

- sports shoes

- toothbrush

- _____
- _____
- _____
- _____
- _____

أكمل العمل على الصفحات التالية.

القسم ج - PART C



ابدأ العمل على الصّفحة التّالية.

المهمة رقم 6 TASK 6

Ronny interviewed Mr. Mandel for his school newspaper.

Read the interview and answer the questions below according to the text.

أجرى روني مقابلةً مع السيد مندل لينشرها في جريدة مدرسته.

اقرأ المقابلة، ثم أجب عن الأسئلة بحسب النصّ.

An Interview with Mr. Mandel by Ronny Hadar

Ronny: Hello Mr. Mandel. Please tell me about your work.

Mr. Mandel: I write books about children in different countries.

Ronny: Tell us about your new book, "A School for Rajan".

Mr. Mandel: The book is about Rajan, a twelve-year-old boy in grade* 6. He lives in a small village** in India and goes to school in the village. Rajan wants to go to high school*** but there isn't one in the village.

Ronny: Where can Rajan go to high school?

Mr. Mandel: Rajan's father wants him to go to the city because it has a high school. The city is far away and Rajan will live with his uncle in the city.

Ronny: What does Rajan want to do?

Mr. Mandel: Rajan doesn't know. He loves to learn new things, but he doesn't want to be away from his family and friends.

Ronny: What happens to Rajan?

Mr. Mandel: Read the book to find out!

Ronny: Good idea! Thank you for talking to me, Mr. Mandel.

* grade - الصّف

** village - قرية

*** high school - مدرسة ثانوية

Questions

الأسئلة

اختر الجواب الصحيح لإكمال الجملة.

13. Mr. Mandel talks about his _____.

a school

b work

c father



اكتب الجواب باللغة الإنجليزية.

14. What is the name of Mr. Mandel's new book?



أكمل الجملة باللغة الإنجليزية.

15. Rajan lives in a village and his uncle lives in a _____.



اختر الجواب الصحيح.

16. Why does Rajan's father want him to go to the city?

a to live with his friends

b to visit his uncle

c to go to high school

أكمل المهمة على الصفحة التالية.

اختر الجواب الصحيح لإكمال الجملة.

17. What is Rajan's problem?

He wants to go to the city but he doesn't want to _____.

- a learn new things
- b leave his family and friends
- c stay with his uncle



اختر الجواب الصحيح لإكمال الجملة.

18. At the end of the book, _____.

- a Rajan goes to the new school
- b Rajan stays in the village
- c we don't know what happens

أكمّل العمل على الصّفحة التّالية.

المهمة رقم 7 TASK 7

19. Look at the picture of Anna's room and write sentences according to the instructions on the next page.


Pay attention to grammar and spelling.

Read the examples.

19. تامل صورة غرفة أنا، ثم اكتب جملًا بحسب التعليمات التي على الصفحة التالية.

انتبه إلى القواعد والإملاء.

اقرأ الأمثلة.



اُكْتُبْ بِاللُّغَةِ الْإِنْجَلِيزِيَّةِ جَمَلَتَيْنِ تَصِفَانِ غُرْفَةَ أَنَا.

Example:

مثال:

The lamp is on the table.

1. _____

2. _____

اُكْتُبْ بِاللُّغَةِ الْإِنْجَلِيزِيَّةِ ثَلَاثَ جُمَلٍ عَمَّا تَفْعَلُهُ أَنَا - حَسَبَ رَأْيِكَ - فِي وَقْتِ فَرَاغِهَا.

Example:

مثال:

Anna studies English.

1. _____

2. _____

3. _____

- The End -



אנגלית (הוראות בערבית) לכיתה ה', נוסח ב'

