

המזכירות הפדגוגית
السكرتارية التربوية

מדינת ישראל
משרד החינוך
دولة إسرائيل
وزارة التربية



ראמ"ה
הרשות הארצית
למידה והערכה בחינוך
راما
السلطة القطرية
للقياس والتقييم في التربية

מיטסאף

מיצ"ב

امتحان في اللغة الإنجليزية،
للإنترنت

מבחן באנגלית, לאינטרנט

الصف الثامن، الصيغة ب
כיתה ח', נוסח ב'

| | |
|----------------------|--|
| <input type="text"/> | اسم الطالب/ة שם התלמיד/ה |
| <input type="text"/> | الصف הכיתה |
| <input type="text"/> | اسم المدرسة שם בית הספר |
| <input type="text"/> | اسم بلدة المدرسة שם יישוב בית הספר |
| <input type="text"/> | رقم الطالب/ة في القائمة מס' התלמיד/ה באלפון |

| | |
|----------|---------------------|
| מס' זהות | מס' כיתה + מס' כיתה |
| שם משפחה | סמל מוסד |
| שם פרטי | מקצוע |
| שם ביה"ס | |



841

אפריל 2010, ניסן התש"ע 84-02-08-02-01-02-009-010-04

بالنجاح!

عزيزي الطالب،

← أمامك امتحان في اللغة الإنجليزية:

- مدّة الامتحان 90 دقيقة (ساعة ونصف).
- اقرأ بتمعّن جميع المهمّات، ثمّ أجِبْ بإمعان عن جميع الأسئلة.
- يمكنك أن تكتب بقلم رصاص أو بقلم حبر.
- كُتِبَتْ في بعض الأسئلة كلمات هامّة بلون غامق. انتبه إلى هذه الكلمات.
- انتبه:



♦ في المهمّة الأولى والمهمّة الثانية ستستَمِع إلى قطعة مسجّلة، ثمّ يُطلب منك أن تُجيب عن أسئلة.

♦ يجب الإجابة عن جميع أسئلة الامتحان باللغة الإنجليزية.

♦ في هذا الامتحان لا يُسمح باستعمال القاموس من أي نوع كان.

← في الأسئلة التي يُطلب فيها منك أن تكتب إجابة، اكتبها في المكان المخصّص لذلك.

← في الأسئلة التي يُطلب فيها منك أن تختار إجابة صحيحة واحدة من بين عدّة إجابات، اختر الإجابة وضَعْ إشارة ☒ بجانبها.
أنظر المثال:

The sun is _____.

- a ☐ green
- b ☒ yellow
- c ☐ blue
- d ☐ black


← إذا أردت أن تغيّر إجابتك فامحُ الإشارة التي وضعتها بالطريقة التالية: ☒، ثمّ ضَعْ إشارة ☒ بجانب إجابة أخرى.

← إذا وضعت إشارة ☒ بجانب أكثر من إجابة واحدة، فسوف تُعتبر الإجابة غير صحيحة.

✓ قبل تسليم الامتحان، افحص إجاباتك جيّدًا وصحّح بحسب الحاجة.

نتمنّى لك النّجاح! 😊

القسم أ – PART A



ابدأ العمل على الصفحة التالية.

المهمة رقم 1 TASK 1

Dina and Maya are sisters. Listen to their conversation.

You will hear the conversation twice.

Before you hear the conversation, read the questions and look at the photos for task 1.

Answer questions 1 to 3 according to the conversation you heard.

دينا ومايا أختان. استمع إلى المحادثة بينهما.

ستستمع إلى المحادثة مرتين.

قبل الاستماع إلى المحادثة تمعن في الأسئلة وتأمل صور المهمة رقم 1.

أجب عن الأسئلة 1 إلى 3 بحسب المحادثة التي استمعت إليها.

Questions

1. Dina and Maya described **three photos** in their conversation.

Look at the photos on the following page and choose the three photos that Dina and Maya talk about.

Number the **three photos in the order** you heard in the conversation.

Write the number 1, 2 or 3 in the box next to each photo.

Start from number 1.

Note: There are more photos than you need.

1. وصفت دينا ومايا في المحادثة بينهما ثلاث صور.

تأمل الصور التي على الصفحة التالية واختر الصور الثلاث التي تحدثت عنها دينا ومايا.

رقم الصور الثلاث بحسب ترتيب ذكرها في المحادثة.

اكتب الرقم المناسب 1 أو 2 أو 3 في المربع الذي بجانب كل صورة. ابدأ بالرقم 1.

انتبه: عدد الصور أكبر مما تحتاج إليه.

רַקֵּם תּלָת סוֹר בַּאֲרָקָם 1 אֶלִי 3 בַּחֲסַב תַּרְטִיב זִכְרָהּא בַּיּ מַחֲדָתָה בֵּין דִּינָא וּמַיָּא.

a.



b.



c.



d.



e.



f.



תַּבַּע הַמְּהֵמָה עַל הַصִּפְחָה הַתּוֹלִיָּה.

Answer the following questions according to the conversation you heard.

أجب عن الأسئلة التالية بحسب المحادثة التي استمعت إليها.

2. Maya is trying to ____.

- a ☐ find photos
- b ☐ talk to Dina
- c ☐ help Aunt Dalia
- d ☐ plan a birthday

.....

3. Choose a name for Maya's project.

- a ☐ Our Train Ride
- b ☐ My Family History
- c ☐ Dad's Birthday
- d ☐ A Trip with Grandma

المهمة رقم 2 TASK 2

| | |
|---|--|
| <p>Nadia, Nur and Omar are planning a party for their friend, Rami.</p> <p>Listen to their conversation.</p> <p>You will hear the conversation twice.</p> <p>Before you hear the conversation, read questions 4 to 8.</p> | <p>يخطط كلُّ من نادية ونور وعمر إقامة حفلة لصديقهم رامي.</p> <p>استمع إلى المحادثة بينهم.</p> <p>ستستمع إلى المحادثة مرّتين.</p> <p>قبل الاستماع إلى المحادثة تمعن في الأسئلة 4 إلى 8.</p> |
| <p>Answer questions 4 to 8 according to the conversation you heard.</p> | <p>أجب عن الأسئلة 4 إلى 8 بحسب المحادثة التي استمعت إليها.</p> |

Questions

4. Nadia and Nur want to help Rami to ____.

- a ☐ work in the kiosk
- b ☐ play football
- c ☐ make new friends
- d ☐ do his homework

5. Omar, Nur, Nadia and Rami ____.

- a ☐ are in the same class
- b ☐ play football together
- c ☐ live in the same building
- d ☐ have a birthday next Monday


6. Nadia and Nur phone Omar because ____.

- a ☐ he is new in class
- b ☐ they need his help
- c ☐ it is his birthday
- d ☐ he is planning a party

7. Where will the party be?

- a ☐ next to the kiosk
- b ☐ in the school building
- c ☐ on the football field
- d ☐ at Omar's house

8. Complete the invitation.



We are having
a surprise party
for Rami.

Day: _____

Date: May 17th

Time: _____ o'clock

See you there!

Nadia and Nur

القسم ب – PART B



تابع العمل على الصفحة التالية.

المهمة رقم 3 TASK 3

Read the following story.

Answer the questions in English according to the story.

اقرأ القصة التالية.

أجب باللغة الإنجليزية عن الأسئلة بحسب القصة.



The Bird and the Fish

One day, a bird was very hungry. It flew over a river and saw a big fish. "This is my dinner," it thought happily. The bird flew down, caught the fish in its mouth and took it up into a tree. The fish was afraid and said to the bird, "Bird, please don't eat me. I want to live." The bird said nothing. The fish said, "I know your father and mother. They sing beautifully!" Again, the bird said nothing. The fish tried again. It said, "I know your brothers and sisters too. They also sing beautifully!" "Mmmm," said the bird, but it did not open its mouth. Then the fish said, "Everyone in your family can sing, but I know that you are the best singer. Please sing for me." "Aha!" said the bird proudly. It was so happy that it opened its mouth and started to sing. The fish fell back into the river and it was saved. The unhappy bird was still hungry.

Questions

9. Number the pictures in the order of the five main events in the story.




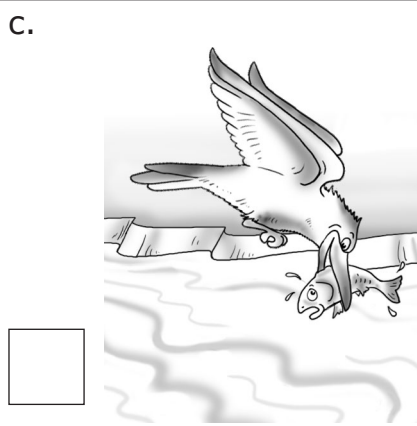


Write the number (1 to 5) in the box next to each picture. Start from number 1.

Note: There is one more picture than you need.

9. רַקֵּם הַצֹּר בְּחֶסֶב תְּסַלֵּס הָאֲחָדִים הַחֲמֵשֶׁ הָרִאשִׁיּוֹת בַּהֲדָרָה.

אֲכַתְבֵּם הַרְקָם הַנִּסְבִּים (מֵ1 עַד 5) בַּחֲבִיטָה לְצֵד הַתְּמוּנָה. אֲבִדָּא בַּרְקָם 1.

אִנְתְּבֵה: הֵנָּה תְּמוּנָה אֶחָדָה אֲכַתְרָה מִמָּה תַּחְתָּא אֵלֶיָּה.



10. At the beginning of the story, the fish asked the bird ____.

- a ☐ about its family
- b ☐ not to eat it
- c ☐ to sing a song
- d ☐ if it is hungry

11. The fish wanted the bird to sing because ____.

- a ☐ the fish was hungry
- b ☐ the bird's family sang beautifully
- c ☐ the bird was the best singer
- d ☐ the fish wanted to live

12. At the end of the story, the bird opened its mouth because it ____.

- a ☐ caught a big fish
- b ☐ wanted to eat
- c ☐ heard about its family
- d ☐ wanted to sing

13. What is another name for the story?

- a ☐ The Clever Fish
- b ☐ The Proud Fish
- c ☐ The Lazy Bird
- d ☐ The Beautiful Bird

تابع العمل على الصفحة التالية.

المهمة رقم 4 TASK 4

Miri sent two postcards from Turkey to her friend Rina who is in Israel.

Read the postcards and answer the questions in English according to the texts.

أرسلت میري بطاقتين من تركيا إلى صديقتها رينا في إسرائيل.

اقرأ البطاقتين ثم أجب باللغة الإنجليزية عن الأسئلة بحسب المكتوب فيهما.

Postcard 1

Dear Rina,


Monday, April 20th, 2009

My parents and I arrived in Turkey last Sunday. We are in a village near Antalya, which is on the Mediterranean Sea*. We are staying with my grandparents, who live here in a beautiful fishing village. You can see the village in the picture on the other side of this postcard.

This morning we went swimming. Then I went on a fishing boat with my grandfather. We caught a lot of fish and then cooked them for dinner. They were delicious!

Tomorrow we are going to Istanbul, which is near Greece and the Black Sea. It is a long trip - about 700 kilometers.

I miss you,
Miri



Rina Amir
6 Yam St.
Netanya 61253
Israel

*Mediterranean Sea - البحر الأبيض المتوسط

Postcard 2

Dear Rina,

Thursday, April 23rd, 2009

We are in Istanbul. It is a huge city!

Yesterday we went to the Galata Tower, which was built about 750 years ago by the Italians. We climbed to the top of the tower - 143 stairs! From the top, we could see the whole city. Look at the picture on the postcard. That's the tower.

In the evening, we went to my aunt's house. She made us *pide*. It tasted like pizza. I loved it!

I will be home tomorrow. I can't wait to see you!

Miri



Rina Amir
6 Yam St.
Netanya 61253
Israel

Questions

14. Each postcard that Miri sent has a picture on it. Look at the pictures below.

Match **one** picture to postcard 1.

Write the letter of the picture (A, B, C or D).

14. توجد صورة على كل بطاقة من البطاقتين اللتين أُرسلتهما ميري. تأمل الصور أدناه. لائم صورة واحدة للبطاقة رقم 1.

اكتب في إجابتك حرف الصورة (A أو B أو C أو D).

Postcard 1: _____

A.



B.



C.



D.



©WWW.ISTOCKPHOTO.COM

15. Miri went to a village near Antalya first. Where did Miri go next?

Write the letter (A, B, C or D) that shows the place on the map: _____

Use the information from the postcards.



16. How far is Antalya from Istanbul?

17. What city can you see from the top of the Galata Tower?


18. When is Miri going home? Write the **date**.

| | |
|---|---|
| <p>19. What did Miri do in each place? Tick (✓) in the correct column. One answer is done for you.</p> <p>You can tick more than one column in each row.</p> | <p>19. ماذا فعلت ميري في كل واحد من الأماكن؟ ضع إشارة (✓) في العمود الملائم. وُضعت إشارة واحدة كمثال لإجابة.</p> <p>يمكن وضع الإشارة في أكثر من عامود واحد في كل سطر.</p> |
|---|---|

| | A village near Antalya | Istanbul |
|-----------------|------------------------|----------|
| went swimming | ✓ | |
| visited family | | |
| climbed a tower | | |
| ate <i>pide</i> | | |
| went on a boat | | |

تابع العمل على الصفحات التالية.

القسم ج – PART C



المهمة رقم 5 TASK 5

Read the text about koalas.

Answer the questions in English according to the text.

اقرأ النص عن الكوالا.

أجب باللغة الإنجليزية عن الأسئلة بحسب النص.



Introduction

Koalas are often called 'koala bears' but this is not correct. They do not belong to the bear family. Koalas, like kangaroos, belong to the *marsupial* family.

Marsupials are animals that have a pouch, or pocket, where they keep their babies. The baby koalas are called 'joeys'. They live in their mother's pouch for six or seven months. When the joeys are older, the mothers sometimes carry them on their backs.

Description

What koalas look like

Koalas have gray and white fur, round ears and a black nose. Adult koalas weigh about 12 kilograms and are about one meter tall.

Habitat

Where koalas live

Koalas come from Australia. The gray areas on the map show where most koalas live.



Diet

What they eat

Koalas only eat the leaves of eucalyptus trees*. These leaves are full of water. Therefore, when koalas eat the leaves, they get most of the water that they need. In fact, in an Aboriginal** language, 'koala' means 'no drink'.

Behavior

What koalas do

Koalas sleep for about 18-20 hours each day. They are awake mainly at night, when they spend most of their time eating. Koalas do not live in groups. They prefer to live alone.

Population

How many koalas live in Australia

In the past, millions of koalas lived in Australia. However, for many years koalas were killed for their fur. Today there are only a few thousand left. Therefore, koalas are a protected species***. That means they must not be hurt or killed.

*eucalyptus trees - أشجار الكينا (اليوكالبتوس)

**Aboriginal - نسبة إلى قبائل سكان أستراليا الأصليين

***protected species - حيوان ينتمي إلى جنس محمي (يُمنع صيده)

تابع المهمة على الصفحة التالية.

Questions

20. Complete the facts about koalas.

Example: — Name: koala
— Adult height: _____
— Food: _____

21. Koalas don't drink a lot of water because _____

22. Where does a joey spend the first months of its life?

تابع المهمة على الصفحة التالية.

| | |
|--|---|
| 23. To which section of the text would each of the following sentences belong? Copy the name of the section for each sentence. | 23. לאי בנד في النصّ يُمكنك أن تلائم كلّ جملة من الجمل التّالية؟ إنسخ اسم البند الملائم إلى جانب كلّ جملة. |
|--|---|

Example: A koala eats between 200 and 500 grams of leaves every day.

Diet

a. Young koalas like to play together.

b. Koalas have a short tail.

c. Koalas live in trees.

24. Today there are ____ in the past.

a ☐ more koalas than

b ☐ as many koalas as

c ☐ fewer koalas than

تابع العمل على الصفحة التّالية.

المهمة رقم 6 TASK 6

25. The school organized a bicycle trip from the school to the beach.

Write a story about what happened on the trip. Use the pictures to help you.

Write 60–80 words in English.


Pay attention to grammar, spelling and punctuation.

25. نظمت المدرسة رحلة ركوب دراجات من المدرسة إلى شاطئ البحر.

اكتب قصة حول ما حدث في الرحلة. استعن بالصّور.

اكتب باللغة الإنجليزية 60 إلى 80 كلمة.

انتبه إلى القواعد والإملاء وعلامات الترقيم.



The School Bicycle Trip

מבחן 84 באנגלית לכיתה ח', נוסח ב'

– The End –



אנגלית (הוראות בערבית) לכיתה ח', נוסח ב'



842