



סביבות ענן לחינוך

מערך הדרכה
רכזת הדרכה: חפציה בן ארצי

פרויקט גם וג"ם (סביבות ענן לחינוך)
מנהלת פרויקט: יעל גרינשפון

חטיבת הטמעת טכנולוגיות
מנהל חטיבה: קובי רפאלי








חטיבת הטמעת טכנולוגיות

קלאסרום

Classroom



Google
G Suite

- מטרה מרכזית: תקשורת 
בקבוצת הלמידה, מטלות
וקובצי עבודה
- סביבה: גוגל 
- קהל היעד: 
רכזים, מורים, תלמידים
- שימושים: 
תקשורת, ניהול למידה,
שיתוף קבצים, קישורים
ויישומים (אפליקציות)
- צורות הדרכה: 
דפי עזרה, סרטונים, וובינר





קלאסרום (Classroom)



עצות
וטריקים

שימוש מיטבי

היכרות –
למה?

היישום קלאסרום (Classroom) הוא מרחב למידה שבו המורה והתלמידים מקיימים תקשורת, מטלות ממגוון סוגים, הערכה ומשוב.



לכל קבוצת לימוד יש קבוצה, ובה לשוניות: זרם – עם

ההודעות והתגובות; עבודת כיתה – בה מאורגנות המטלות לפי נושאים וחומרי לימוד בתיקייה המקושרת לדרייב; אנשים

שאלות
ותשובות

דוגמאות
מהשטח

היכרות –
איך?


– בה ניתן לנהל את התלמידים, המורים ואף האפוטרופוסים שמקבלים עדכון; בלשונית הרביעית ציונים – מוצג "סדין" התלמידים והביצועים שלהם במשימות.

ניתן לפעול בקלאסרום בכל מכשיר, ויש אפליקציה לנייד.



בכלים דיגיטליים רבים יש חיבור לקלאסרום, כך שניתן ליצור בהם משימה שתועד בעבודות התלמידים בקלאסרום.






היכרות – למה?

איך מתחילים להשתמש בקלאסרום

אם יש לכם סביבת ענן של גוגל G-Suite בבית הספר – אתם יכולים להיכנס ולהשתמש בקלאסרום! לחצו על מגש האפליקציות ☰ בחשבון הארגוני.

היכרות – למה?

- [מתוך הבלוג](#) של עירית מרחב



(אנגלית עם כתוביות)





היכרות – איך?

- סדרת [סרטונים](#) של שרון מרגולין – היכרות עם Google Classroom, הגדרות כיתה ואזור זרם, נושאים בעבודת כיתה, פרסום הודעות בזרם, הוספת מטלה וחלוקה לקבוצות, יומן למידה אישי – רכיב מטלה, מטלה ב-Classroom, מערכת הציונים של Classroom (כ-2 דקות כל סרטון)
- סרטון (6:48) – [מטלת ביצוע קבוצתית מתמשכת](#), הקטלוג החינוכי
- סרטון (5:38) – [תגובה לעבודה אישית ומרכז התגובות](#), הקטלוג החינוכי
- [בלוג](#) של עירית מרחב
- [מדריך](#) עם צילומי מסך של דפנה
- [מצגת מקיפה](#) של רשת אורט





שימוש מיטבי

- ריכוז חומרי למידה, שכפול משנה לשנה
- ריכוז מטלות, תזמון מטלות, בדיקה מרוכזת ומשוב מיטבי, התנהלות בלי דפים
- [אפשרויות מתקדמות](#) לשימוש בקלאסרום מהבלוג של עירית מרחב
- [שיתוף הורים](#) מאת סאטי חלאילה באתר צפונט, [מאמר](#)
- [מפורט](#) בבלוג של סאטי, כולל העברת קבוצות בין שנה לשנה, [פורטפוליו](#) יצירת
- החיבור הפנימי בין קלאסרום ליומן ולדרייב
- ניווט ותצוגות – לביצוע, תצוגת תלמיד
- למתקדמים בשימוש בקלאסרום
- [עדכונים](#) רשמיים (אנגלית) מאת גוגל






עצות וטריקים

- לוח ציור בפגישת וידאו
- שיתוף כמה מורים בקבוצת לימוד
- חלוקת החומר לנושאים ויחידות
- בשלב ההטמעה – יצירת קבוצת "ארגז חול" עבור המורים
- שבו הם חווים את הסביבה כתלמידים
- הגדרת אפוטרופוסים לתלמידים לשליחת עדכונים
- חדש (2019) – בדיקת משימות דרך "סדין" בלשונית הציונים



שאלות ותשובות



[שאלות ותשובות](#) על אודות קלאסרום – מאת גוגל (אנגלית)

מושגים

- זרם
- עבודת כיתה
- תיקיית כיתה
- "סדין" הציונים
- בדיקה, החזרה
- מרכז התגובות למורה

