

משרד החינוך  
המינהל למדע וטכנולוגיה  
תחום תוכן

27/12/2011

א' טבת תשע"ב

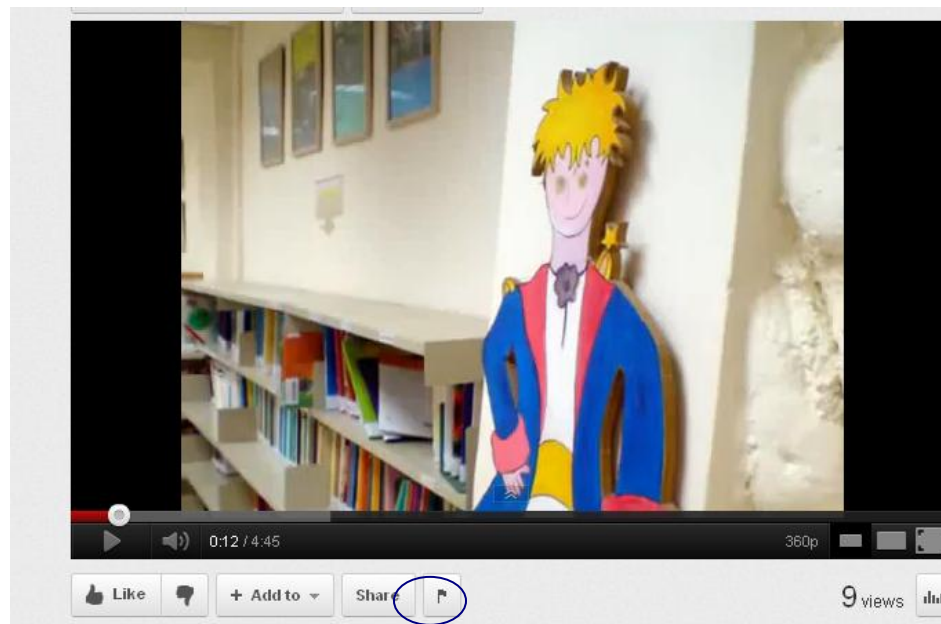
ארגז כלים ICT, מסמך מס' 32 - איך ניתן לדווח על סרטון YouTube חריג בתוכנו, איך ניתן לשלוט בנושאי הסרטונים (הלא הולמים) עבור ילדכם?

אתר ה-YouTube כולל בחובו סרטונים רבים, וייתכן שתמצאו כי חלקם אינם הולמים את הציבור בכלל ואת ילדכם בפרט. להלן [סרטון](#) של אנשי מפתח מ-Google המציג דעות ורעיונות שונים לפיקוח אחר ילדכם בכול הקשור לבטיחות במשפחה.

לשם כך, פיתחה Google אפשרות ל"הרים דגל" על סרטון לא הולם, באמצעותכם. אמנם, כל סימון דגל כזה על ידי גולש כלשהו - לא תוכלו לראות, אבל הוא נספר על ידי המערכת של Google, ובסופו של דבר כמות גדולה של ספירות על ידי גולשים שונים (ולא אותו גולש) ייבחנו ויעברו סינון נוסף על ידי Google. המטרה הסופית תהיה להסיר סרטון לא הולם.

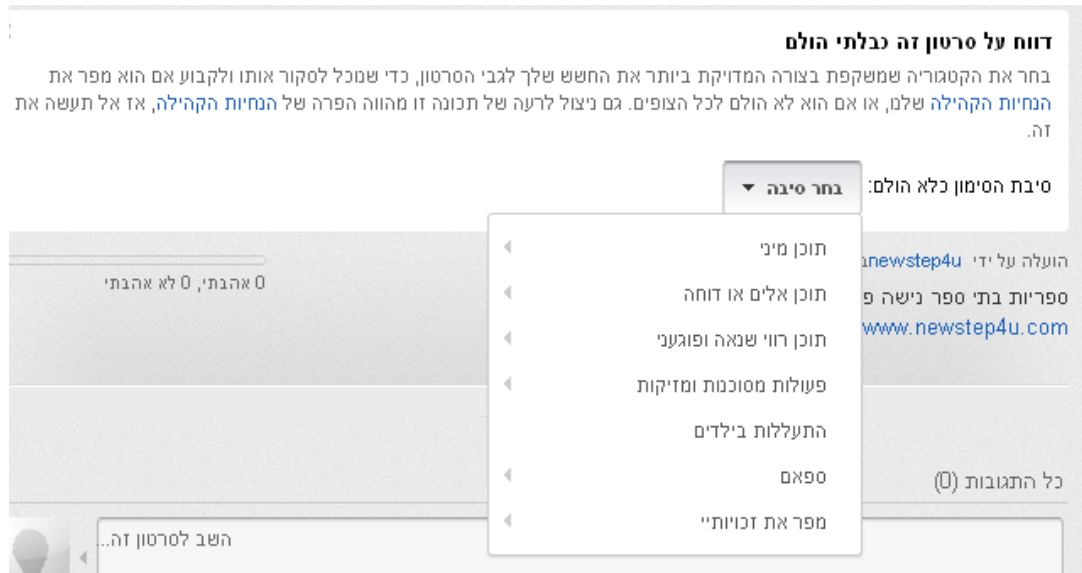
**איך עושים זאת?**

אם נגלה לעיניכם סרטון אשר אינו ראוי לדעתכם להצגה פומבית במרחבי רשת האינטרנט, סמנו אותו בדגלון אשר מופיע תחת הסרט (מוקף בעיגול כחול).




## משרד החינוך המינהל למדע וטכנולוגיה תחום תוכן

בלחיצה על גבי הדגל, ייפתח לכם תפריט לסיווג הסרטון תחת אחת הקטגוריות המוצעות:  
תוכן מיני, תוכן אלים, התעללות בילדים, פגיעה בזכויות יוצרים, ספאם ועוד...



### לוקליזציה

Google השקיעה מחשבה ועבודה רבה בנושא הלוקליזציה, כך שאת המדינה ואת שפת הממשק שלכם (במקרה זה עברית), תוכלו להגדיר מתוך הסרגל המוצע לכם בתחתית הדף (מוקף בעיגול סגול). כך זה יראה לאחר הגדרה לישראל/עברית.



איך ניתן לשלוט ולהגדיר את נושאי הסרטונים המאושרים מבחינתכם לכם ולילדכם?

באותו סרגל הנמצא בתחתית הדפים של YouTube, (מופיע בצילום מסך מעלה) תמצאו את האפשרות של 'בטיחות': כיבוי (מוקף באליפסה כחולה). בלחיצה על אפשרות זו תוכלו להפעיל את מצב הבטיחות של Youtube. להלן [סרטון על הנושא](#).

משרד החינוך  
המינהל למדע וטכנולוגיה  
תחום תוכן

כמו כן, בלחיצה על [בטיחות](#) (מוקף בצילום מסך מעלה [בכחול](#)), תיפתח לכם רשימת נושאים להגדרת בטיחות בYouTube עבורכם או עבור ילדכם. להלן דף [מרכז לבטיחות המשפחה](#) אשר Google הכינה עבורכם.

מרכז הבטיחות

מה הבעיה שלך?

- הפרות של הנחיות הקהילה
- אזרחות אינטרנט
- פרטיות
- בטיחות של בני נוער
- תוכן רויי שנאה
- התעללות מינית בקטינים
- הטרדה ובריונות באינטרנט
- התאבדות ופגיעה עצמית
- התחזות
- דואר זבל והתחזות

**חשוב** 

אם אתה חושד שאתה או מישהו אחר באתר נתון בסכנה מיידית, התקשר למשטרה.

**טיפים מהירים**

- סמן סרטונים המפרים את [הנחיות הקהילה](#).
- ודא שסרטונים אישיים יישארו [פרטיים](#).
- [חסום משתמשים](#) שההערות או ההודעות שלהם מטרידות אותך.
- הקפד שההערות יהיו מנומסות ופגיניו [בבון](#).
- למידע נוסף על [בטיחות מקוונת](#).

**האם אתה הורה או מנחך?** 

עבור [לכאן](#) לקבלת משאבים להורים או [לכאן](#) לקבלת משאבים למחנכים.

קחו שליטה בטוחה [לגלישה בטוחה](#)

בהצלחה!