

نمط حياة آمن


عرض تقديمي لرياض الأطفال





مواضيع العرض التقديمي

01 | مقدمة



02 | إرشادات عامة



03 | التحضيرات المطلوبة



04 | تعليمات مهمة لليوم الدراسي





العودة التدريجية للدوام في المؤسسات التعليمية في ظل الأوضاع الراهنة
تضعنا جميعاً أمام تحدٍ كبير لتغيير نظرنا للشأن الصحي، وهذا أحد الشروط
الأولى للعودة لوتيرة طبيعية.

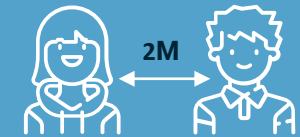
لمنع إنتشار الوباء، الشرط الأساسي للعودة الآمنة هو التصرف بمسؤولية
والإلتزام بالمبادئ الصحية التي من شأنها خفض إحتمال العدوى والإصابة
بفيروس الكورونا إلى الحد الأدنى،
المبادئ هي:



عدم الحضور للروضة
في حال المرض



النظافة الشخصية



الحفاظ على التباعد



كيف ستقام الدراسة في رياض الأطفال (أعمار 3 حتى 6)؟

يجب تقسيم الأطفال إلى مجموعتين دائمتين، ما لا يزيد عن 18 طفلاً في كل مجموعة.



كل مجموعة ستقسم إلى مجموعتين فرعيتين، سيتم فصلهما بالوسائل المتاحة لمربية الروضة (يفصل لاحقاً)



ساعات عمل رياض الأطفال بين 7:55 - 14:00



كل مجموعة تدرس 3 أيام متتالية في الروضة، و3 أيام متتالية في البيت بواسطة منظومة البث الوطني (يمكن تبديل الأيام بين المجموعات في كل أسبوع للحفاظ على العدل)



يمكن للمربية/للمساعدة أن تجتمع مع ما يصل إلى 6 مجموعات





كيف نمنع إصابة أعضاء الطاقم والأطفال بالعدوى؟

على الطاقم إرتداء الكمامات في
ساحة الروضة والبوابة.



على الأولاد وأعضاء الطاقم
عدم الحضور إذا شعروا بالسوء أو
إذا كانت الحرارة تزيد عن 38 درجة



يُمنع إدخال الأهالي
أو الزوار إلى الروضة



نحرص على غسل اليدين وخاصة بعد
الأكل وعند الخروج من المرحاض
وبعد النشاط الخارجي





إحرصوا على إتباع التعليمات،
هذا سينقذ حياتكم.

إذا لم يفتح الفيديو، اضغطوا هنا



يجب تجهيز خطة
أسبوعية بحضور
وبمشاركة جميع
أعضاء الطاقم
التعليمي.



يجب تقسيم
الطلاب إلى
مجموعات وإبلاغ
الأهالي بالتعليمات.



تُمنع النشاطات
الجماعية والنزهات
والتجمعات بغرض
الأنشطة.



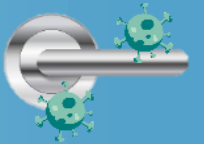
الخطة ستكون
ضمن محورين:
المساحات التي
ستتم فيها الأنشطة
وطبيعتها.





03 | التحضيرات المطلوبة – النظام والنظافة

يجب تنظيف كافة أنحاء الروضة بشكل مستمر، مع التشديد على: المراحيض، الدرابزين، المقابض، وكل الأدوات والألعاب التي يعتاد الأطفال لمسها.



يمكن تقسيم مساحة الروضة الى قسمين منفصلين بواسطة حاجز، طاولات أو كراسي.



يجب التأكد دوماً أن غرف المراض تحتوي على صابون ومناديل ورقية لتجفيف اليدين.



يجب تعليق لافتات وملصقات واضحة عبر أنحاء الروضة، في أماكن بارزة، تشرح أهمية التباعد وغسل اليدين.





03 | التحضيرات المطلوبة – وسائل التعامل مع الأهل



إرسال رسائل توعية بخصوص الكورونا للأهل



مشاركة الأهل في التحضيرات والتوعية



التوعية بكافة الإجراءات والقواعد أيضاً في فترة ما بعد الظهر وفي البيت



الحرص على عدم التجمهر في المدخل عند إحصار الأولاد أو في موعد أخذهم إلى المنزل



التوعية بضرورة التوقيع على الإقرار الصحي كل يوم قبل الدخول إلى الروضة.



إبلاغ المربية بشكل فوري في حال ظهور أي من أعراض المرض لدى الطفل/ة





04 | تعليمات مهمة لليوم الدراسي – الدخول والخروج

يجب الحفاظ على
مسافة مترين عند
الدخول والخروج من
الروضة.



قبل الدخول،
يجب التأكد من أن
الأهل قد وقّعوا
على الإقرار الطبي.



تقع على الأهل
مسؤولية إحضار
الأطفال للروضة
وأخذهم.





لحفاظ على مسافة التباعد، يجب القيام بالنشاطات في كافة أنحاء الروضة في نفس الوقت، في ساحات اللعب، الإبداع، غرف الأنشطة، مكان الرياضة، المكتبة والخ.



ستقام اللقاءات في مجموعتين،
يجب التأكد من أن الأطفال يجلسون بمسافة مترين من بعضهم البعض.



عند إنتقال أفراد الطاقم من مجموعة إلى مجموعة، يجب الحرص على غسل اليدين.



يجب تهوية الصفوف والغرف قدر الإمكان.



يجب الحفاظ على النظافة الشخصية لأفراد الطاقم والأطفال،
وخاصة: قبل وبعد الأكل، عند الخروج من المراض وعند العودة من
الساحة.





04 | تعليمات مهمة لليوم الدراسي - وجبة الفطور

على الطلاب إحضار وجبة الفطور من البيت (لن تقام وجبات جماعية في وجبة الفطور).



على الطلاب إحضار زجاجات مياه خاصة، أسماءهم مكتوبة عليها.



يجب وضع غطاء على الطاولة عند تناول الطعام.



يجب على الأطفال تناول الطعام مع الحفاظ على مسافة التباعد من بعضهم البعض- في طاولات منفصلة، في مجموعات صغيرة، مع الحفاظ على مسافة مترين قدر الإمكان.



يجب تنظيف الطاولة قبل وبعد الأكل.



يُنصح الأهل بإرسال طعام صحي: سندويشات ذات مكونات صحية، خضار وفواكه.

